

INFORME DIÁRIO

SE 11 | 23 de março de 2023



Dengue



399.659

Casos prováveis

3.888

Municípios
com casos

4.033

Casos **graves** e com
sinais de alarme



171

Óbitos em
investigação

2,8%

Letalidade¹

↑ **51%**

Em relação ao número de
casos no mesmo período
de 2022

¹ Para o cálculo da letalidade, foram considerados no denominador os casos de dengue grave e de dengue com sinais de alarme

Chikungunya



53.379

Casos prováveis

1.498

Municípios
com casos



25

Óbitos em
investigação

0,01%

Letalidade

↑ **95%**

Em relação ao número de
casos no mesmo período
de 2022

Zika



1.624

Casos prováveis

306

Municípios
com casos



142



Gestantes

↑ **124%**

Em relação ao número de
casos no mesmo período
de 2022



MINISTÉRIO DA
SAÚDE



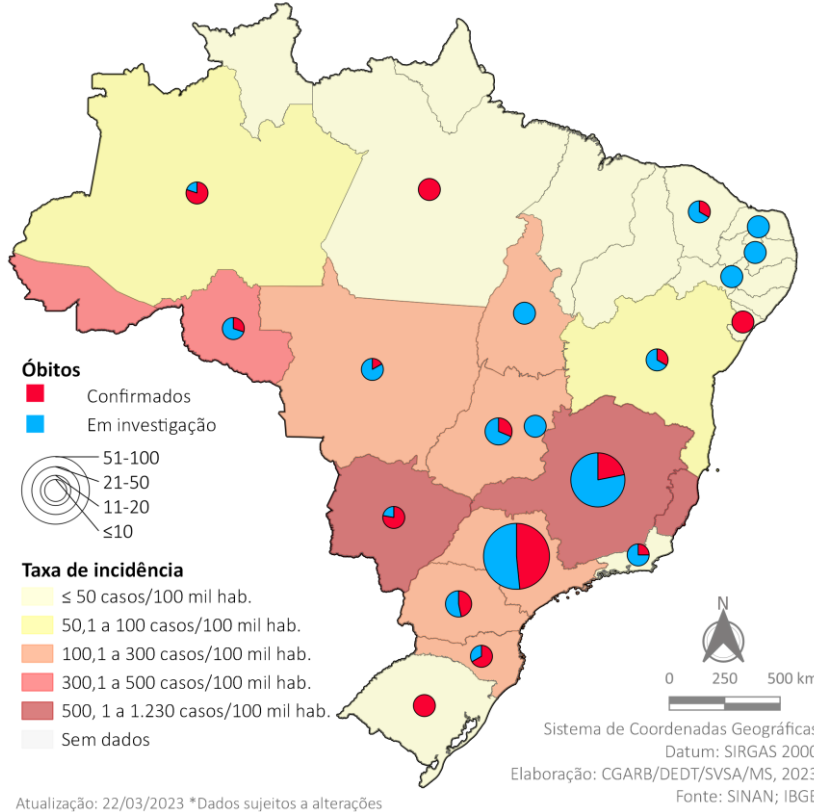
DENGUE

SE 11 | 23 de março de 2023

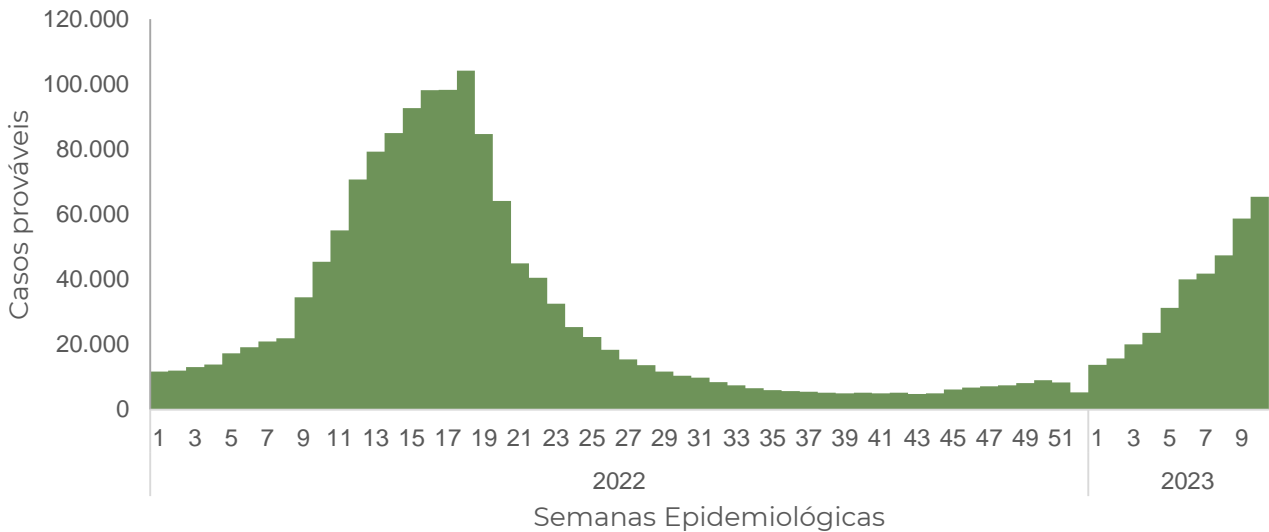


Incidência e óbitos

Dengue | Brasil | SE11 | 2023



Casos por semana epidemiológica



MINISTÉRIO DA SAÚDE



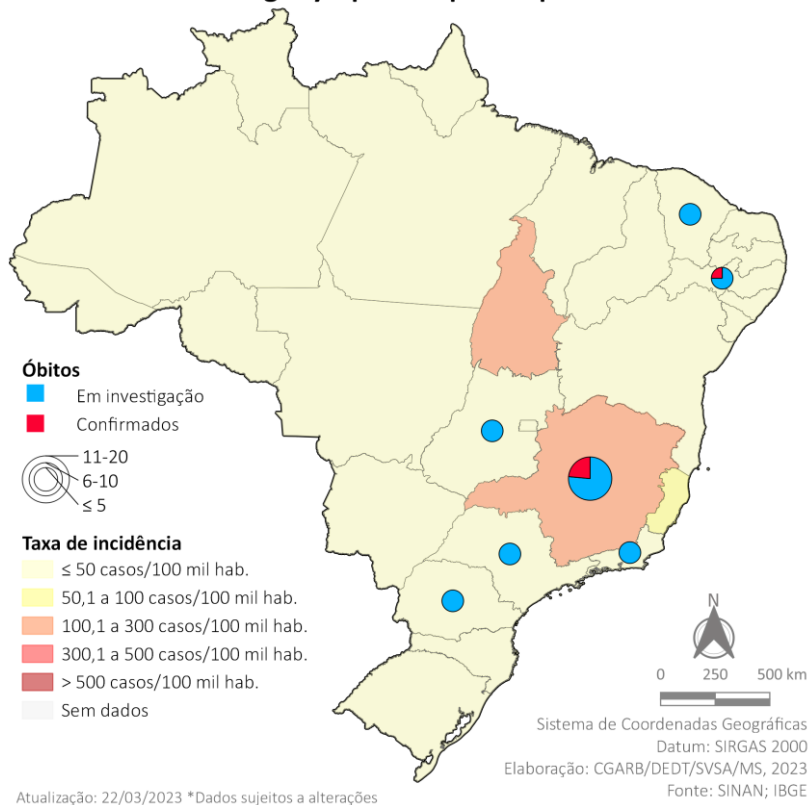
CHIKUNGUNYA

SE 11 | 23 de março de 2023

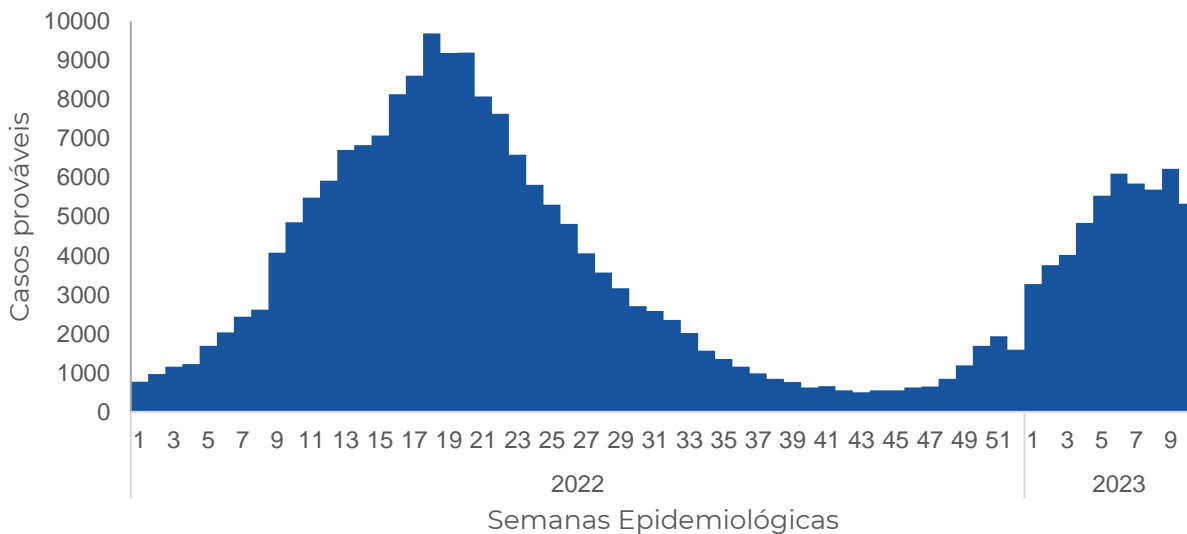


Incidência e óbitos

Chikungunya | Brasil | SE11 | 2023



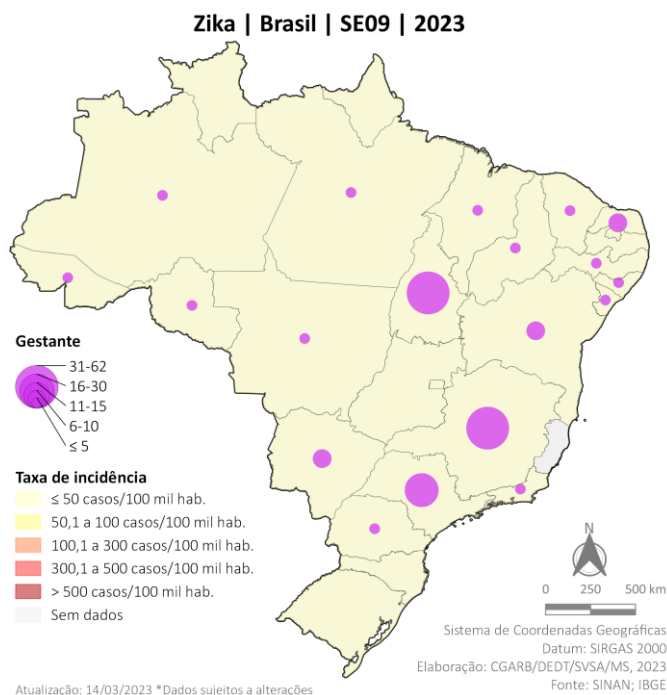
Casos por semana epidemiológica



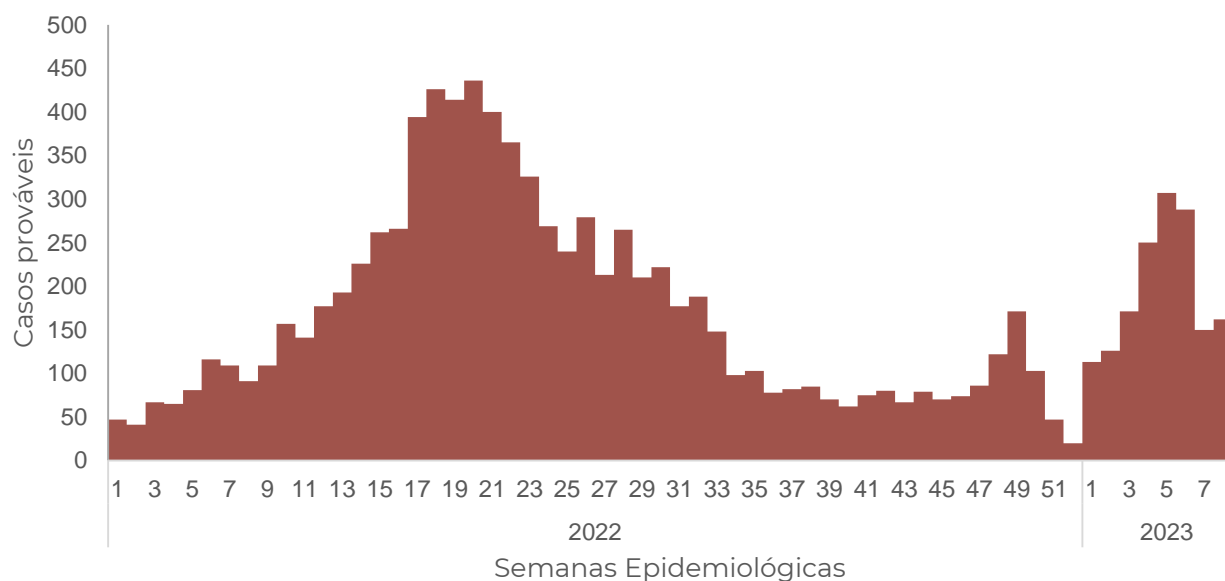
MINISTÉRIO DA SAÚDE



Incidência e casos em gestantes



Casos por semana epidemiológica



ATIVIDADES DO COE

SE 11 | 23 de março de 2023



9 Dias de ativação



6 Informes elaborados



2 Videoconferências com os estados

Atividades de campo



7 Apoios locais planejados

MS, MG, TO, ES, RJ, SC e PR

1 Apoio local realizado

PR

Fonte de dados do Informe: Sinan On-line (banco de dados atualizado em 22/03/2023); Sinan NET atualizado em 20/03/2023.