

INFORME DIÁRIO

SE 13 | 03 de abril de 2023



Dengue



562.306

Casos prováveis

4.193

Municípios com casos

5.266

Casos **graves** e com sinais de alarme



148 Óbitos

228

Óbitos em investigação

2,8%

Letalidade¹

↑ 35%

Em relação ao número de casos no mesmo período de 2022

¹ Para o cálculo da letalidade, foram considerados no denominador os casos de dengue grave e de dengue com sinais de alarme

Chikungunya



65.800

Casos prováveis

1.713

Municípios com casos



9 Óbitos

35

Óbitos em investigação

0,01%

Letalidade

↑ 65%

Em relação ao número de casos no mesmo período de 2022

Zika



4.946

Casos prováveis

493

Municípios com casos



0 Óbito

394



Gestantes

↑ 312%

Em relação ao número de casos no mesmo período de 2022

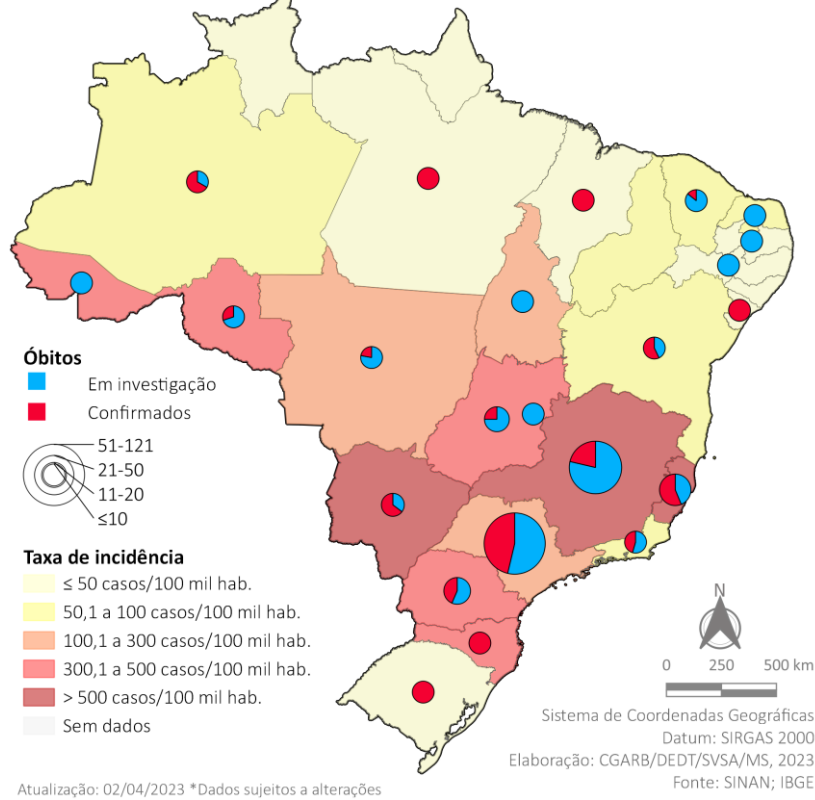
DENGUE

SE 13 | 03 de abril de 2023



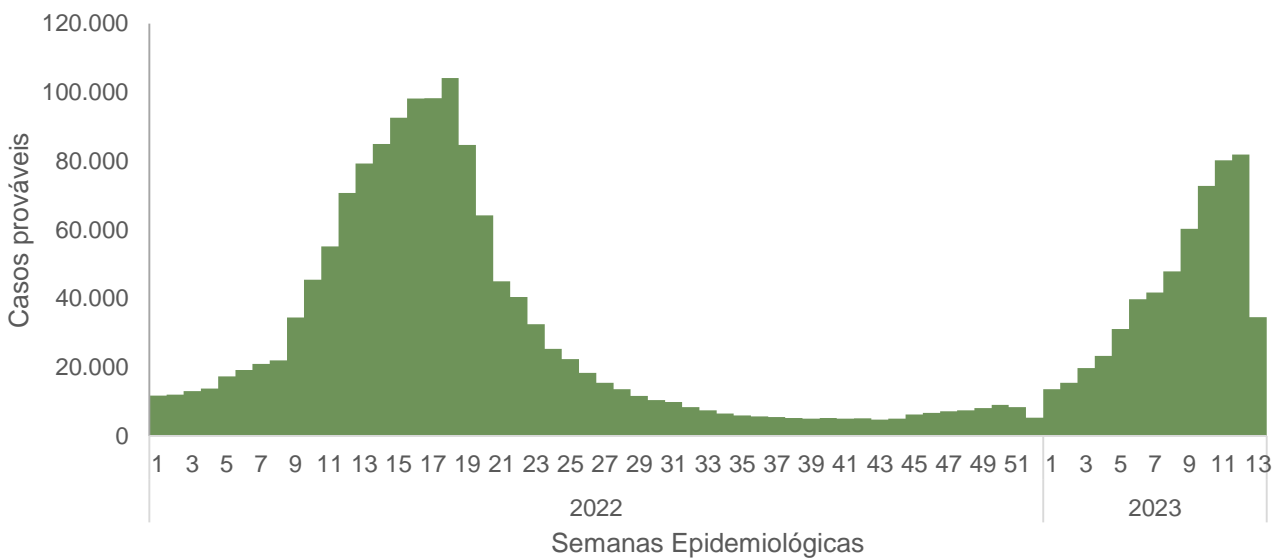
Incidência e óbitos

Dengue | Brasil | SE13 | 2023



Atualização: 02/04/2023 *Dados sujeitos a alterações

Casos por semana epidemiológica



MINISTÉRIO DA SAÚDE



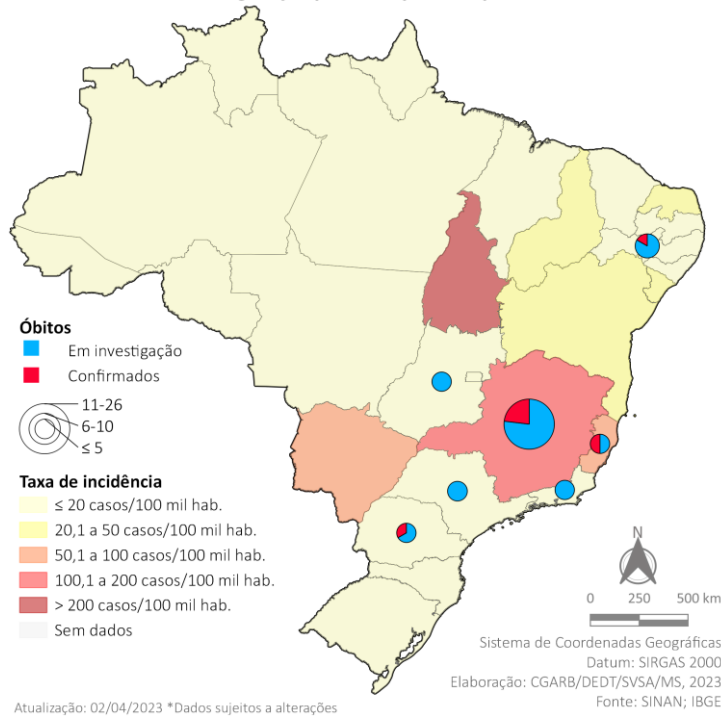
CHIKUNGUNYA

SE 13 | 03 de abril de 2023

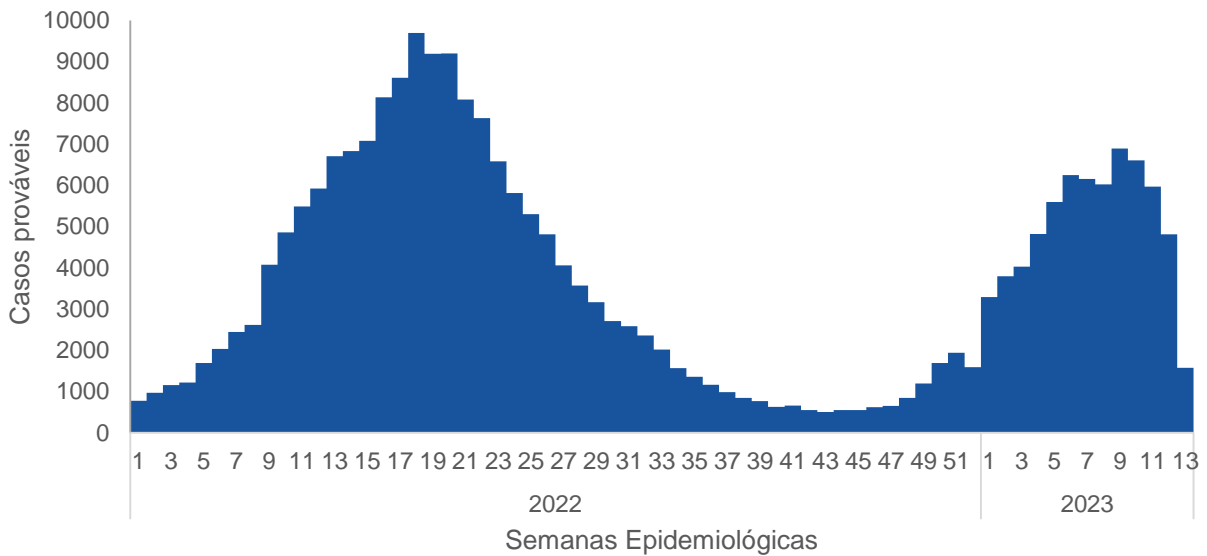


Incidência e óbitos

Chikungunya | Brasil | SE13 | 2023



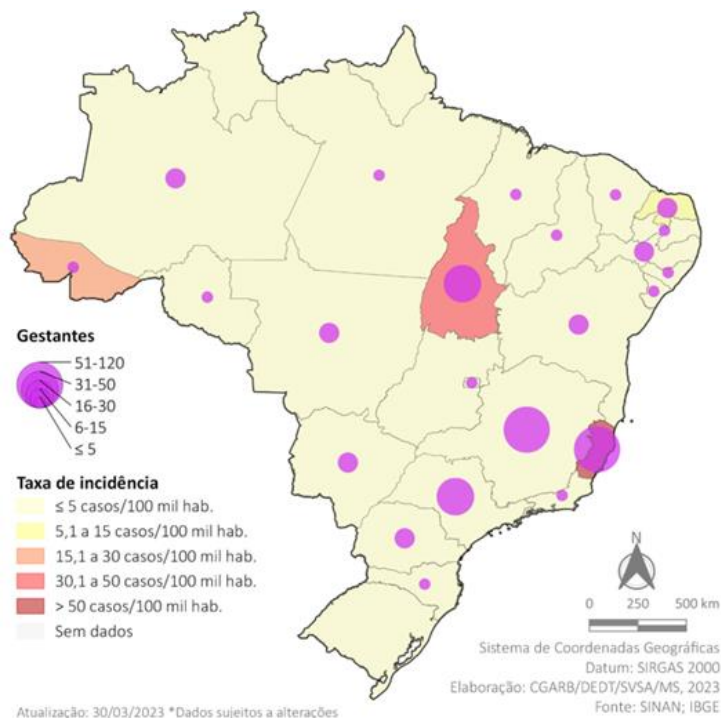
Casos por semana epidemiológica



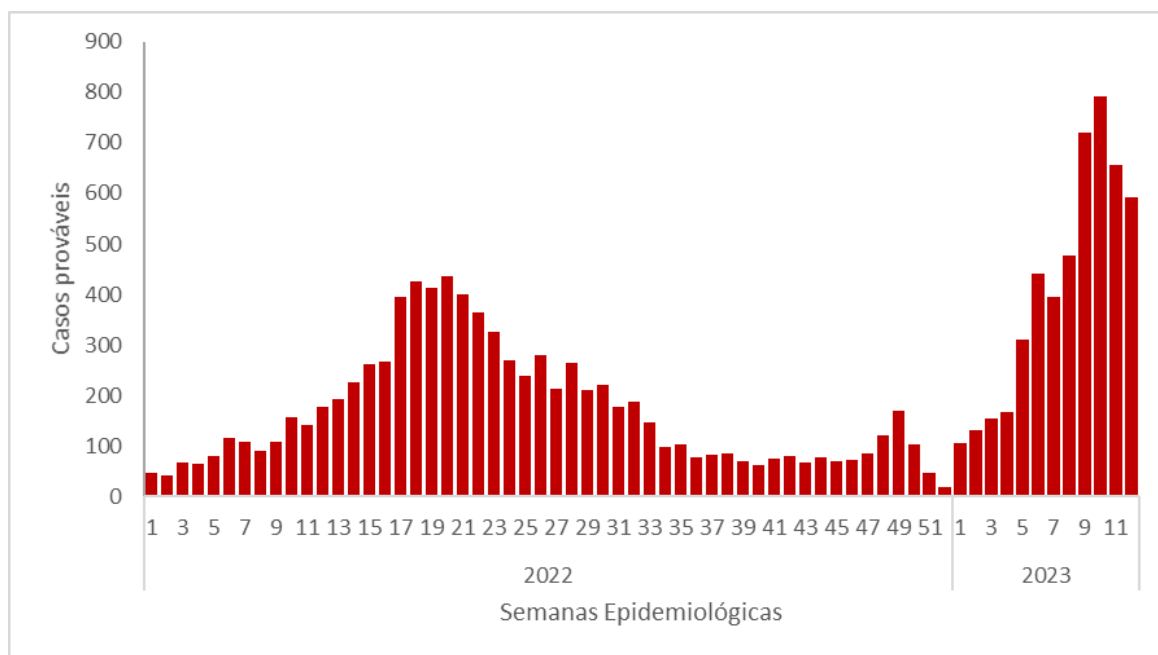
MINISTÉRIO DA SAÚDE



Incidência e casos em gestantes



Casos por semana epidemiológica



ATIVIDADES DO COE

SE 13 | 03 de abril de 2023



20 Dias de ativação



12 Informes elaborados



3 Reuniões com os estados

Macro Norte e Nordeste; Macro Sul, Sudeste e Centro-Oeste e com UF's com estrutura de resposta

Atividades de campo



10 Apoios locais planejados

PR, MS, MG, TO, ES, RJ, RO, SP, SC e BA

6 Apoio local realizado

PR, MS, MG, TO, ES e SC

Fonte de dados do Informe: Sinan On-line (banco de dados atualizado em 02/04/2023); Sinan NET atualizado em 31/03/2023.



MINISTÉRIO DA
SAÚDE

