



Ministério da Saúde
Sistema Nacional de Transplantes

Relatório de Transplantes Realizados | evolução 2001 - 2023

SE

SE	Coração	Fígado	Fígado Vivo	Fígado Falecido	Pâncreas	Pulmão	Pulmão Vivo	Pulmão Falecido	Rim	Rim Vivo	Rim Falecido	Pâncreas Rim	Intestino Isolado	Multivisceral	Total Órgãos	Córnea	Medula Óssea	MO Autólogo	MO Aparentado	MO NAP	Total Geral
2001	1	0			0	0			5			0			6	58	0				64
2002	0	0			0	0			3			0			3	42	0				45
2003	0	0			0	0			8			0			8	67	0				75
2004	0	0			0	0			3			0			3	88	0				91
2005	0	0			0	0			3			0			3	32	0				35
2006	1	0			0	0			19			0			20	45	0				65
2007	0	0			0	0			24			0			24	55	0				79
2008	0	0			0	0			12			0			12	59	0				71
2009	0	0			0	0			18			0			18	104	0				122
2010	0	0			0	0			7			0			7	90	0				97
2011	0	0			0	0			5			0			5	139	0				144
2012	0	0			0	0			2			0	0	0	2	144	0				146
2013	0	0	0	0	0	0	0	0	0	0	0	0	0	0	0	120	0	0	0	0	120
2014	0	0	0	0	0	0	0	0	0	0	0	0	0	0	0	131	0	0	0	0	131
2015	0	0	0	0	0	0	0	0	0	0	0	0	0	0	0	133	0	0	0	0	133
2016	0	0	0	0	0	0	0	0	0	0	0	0	0	0	0	142	0	0	0	0	142
2017	1	0	0	0	0	0	0	0	0	0	0	0	0	0	1	165	0	0	0	0	166
2018	0	0	0	0	0	0	0	0	0	0	0	0	0	0	0	212	0	0	0	0	212
2019	0	0	0	0	0	0	0	0	0	0	0	0	0	0	0	205	0	0	0	0	205
2020	0	0	0	0	0	0	0	0	0	0	0	0	0	0	0	67	0	0	0	0	67
2021	0	0	0	0	0	0	0	0	0	0	0	0	0	0	0	99	7	7	0	0	106
2022	0	0	0	0	0	0	0	0	4	4	0	0	0	0	4	173	0	0	0	0	177
2023	0	0	0	0	0	0	0	0	0	0	0	0	0	0	0	167	4	4	0	0	171

(2024 - dados de janeiro a junho)

Fontes dos Dados: Sistema Informatizado do Ministério da Saúde - SNT/ CETs - Centrais Estaduais de Transplantes/ INCA/ TabWin

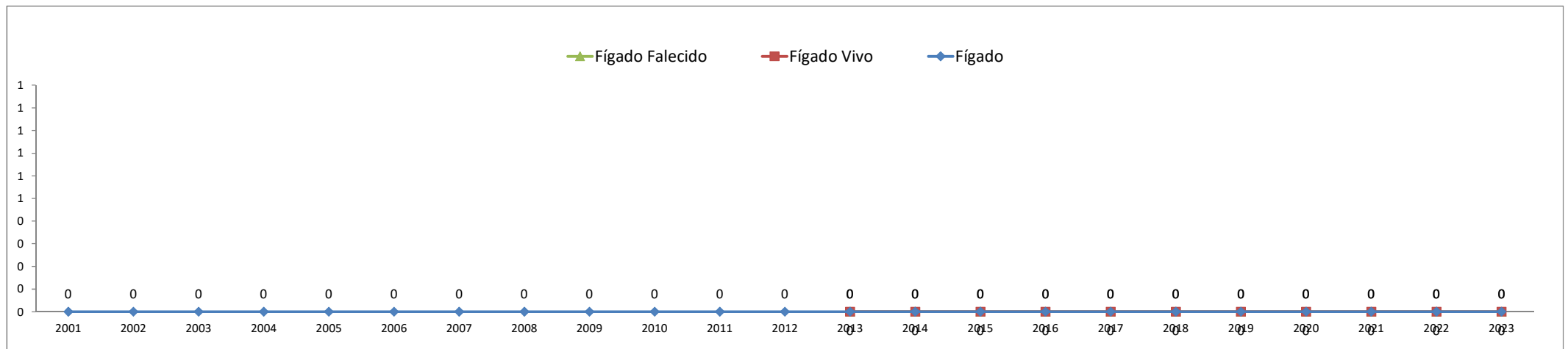
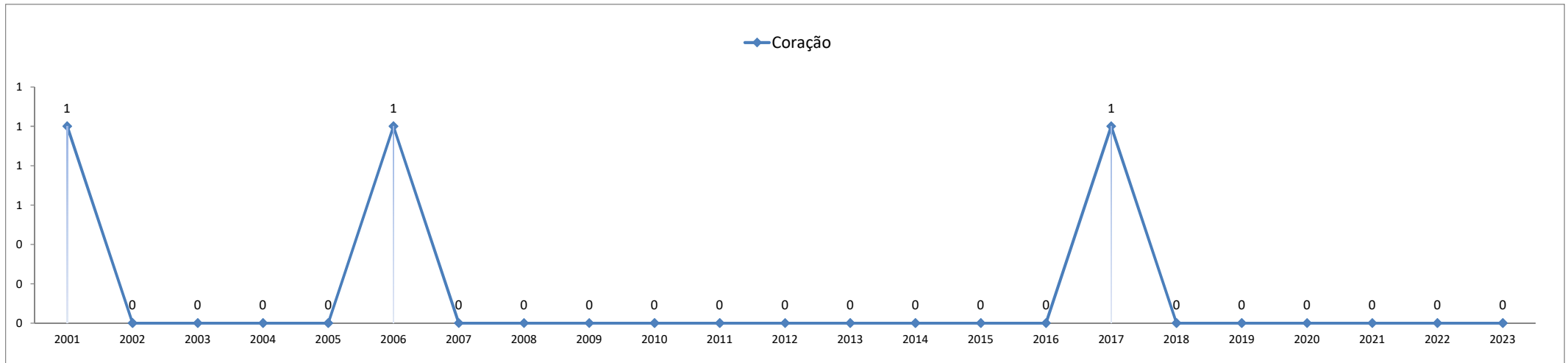
Dados sujeitos a alterações com base no envio ou correção futura de dados.



Ministério da Saúde
Sistema Nacional de Transplantes

Relatório de Transplantes Realizados | evolução 2001 - 2023

SE

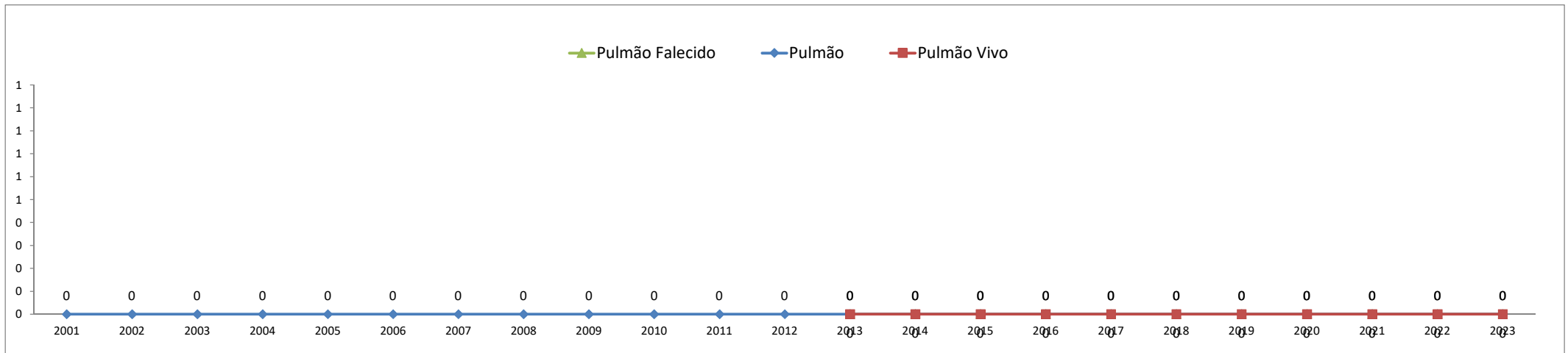
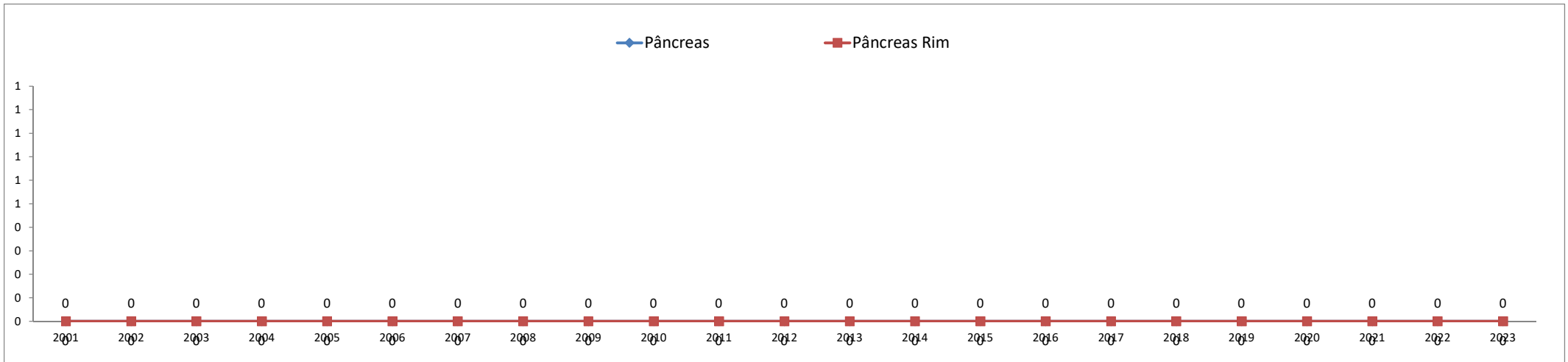




Ministério da Saúde
Sistema Nacional de Transplantes

Relatório de Transplantes Realizados | evolução 2001 - 2023

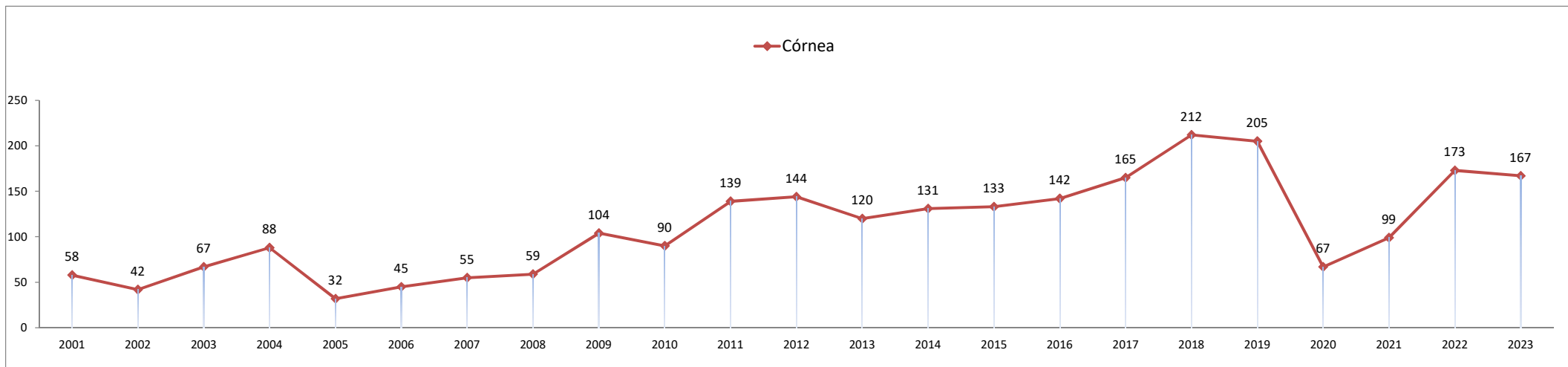
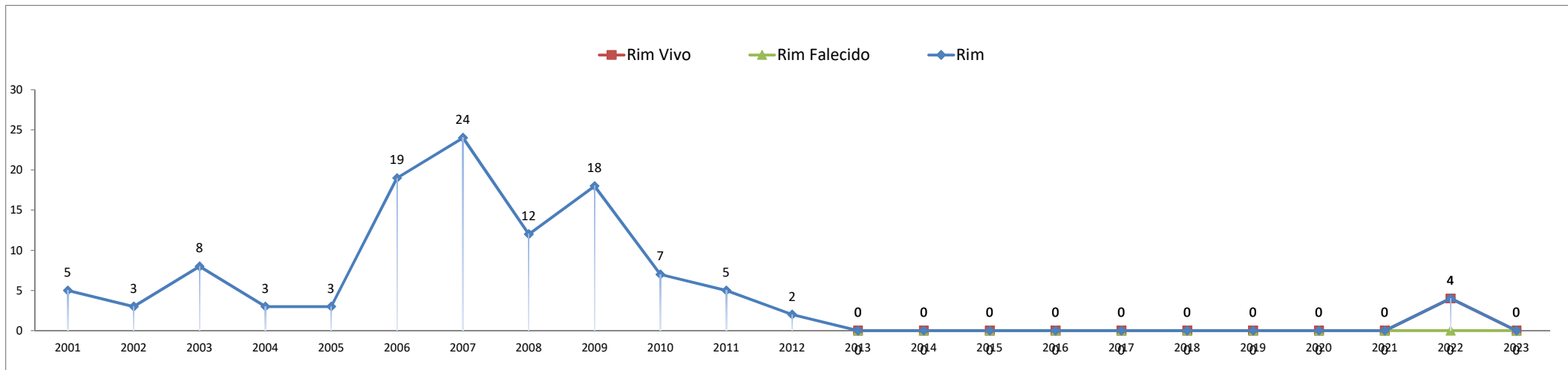
SE





Ministério da Saúde Sistema Nacional de Transplantes

Relatório de Transplantes Realizados | evolução 2001 - 2023 SE

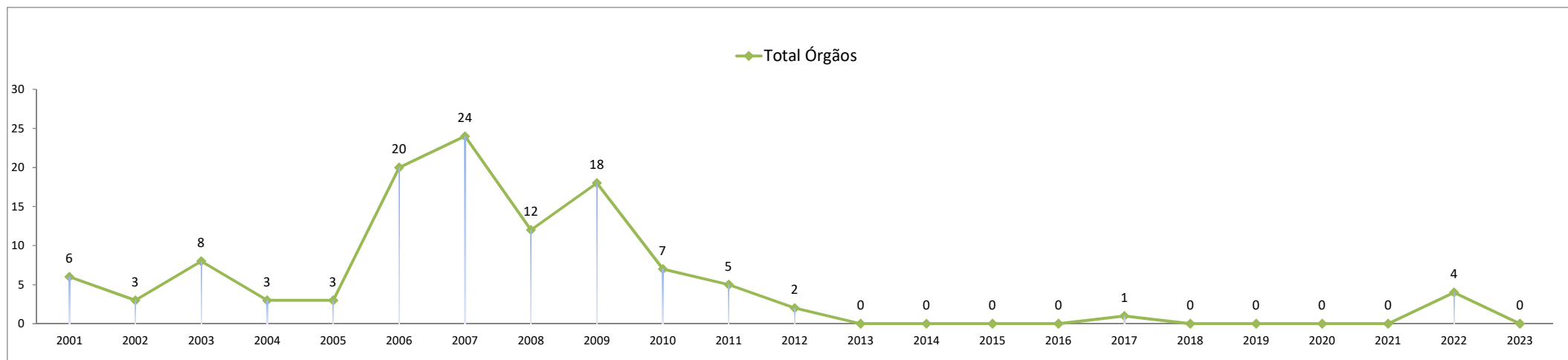
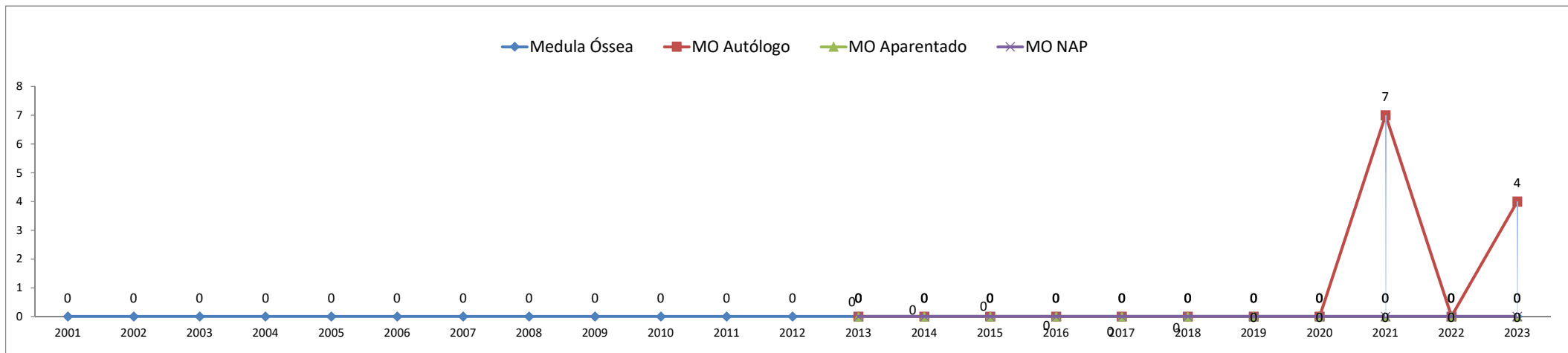




Ministério da Saúde Sistema Nacional de Transplantes

Relatório de Transplantes Realizados | evolução 2001 - 2023

SE



Órgãos Sólidos: coração, fígado, rim, pulmão, pâncreas e pâncreas rim.

Fontes dos Dados: Sistema Informatizado do Ministério da Saúde - SNT/ CETs - Centrais Estaduais de Transplantes/ INCA/ TabWin