



Ministério da Saúde
Sistema Nacional de Transplantes

Relatório de Transplantes Realizados | evolução 2001 - 2023

SP

SP	Coração	Fígado	Fígado Vivo	Fígado Falecido	Pâncreas	Pulmão	Pulmão Vivo	Pulmão Falecido	Rim	Rim Vivo	Rim Falecido	Pâncreas Rim	Intestino Isolado	Multivisceral	Total Órgãos	Córnea	Medula Óssea	MO Autólogo	MO Aparentado	MO NAP	Total Geral
2001	63	288			26	5			867			53			1.302	2.623	347				4.272
2002	72	325			33	6			929			61			1.426	2.714	461				4.601
2003	95	383			24	11			963			75			1.551	3.100	489				5.140
2004	104	455			64	14			1.095			83			1.815	3.331	631				5.777
2005	92	419			85	16			908			52			1.572	4.888	708				7.168
2006	60	496			68	28			1.050			69			1.771	5.255	572				7.598
2007	48	435			52	21			998			74			1.628	5.762	733				8.123
2008	74	525			37	25			1.006			85			1.752	6.209	739				8.700
2009	92	676			39	16			1.787			84			2.694	5.655	837				9.186
2010	77	744			43	30			2.006			56			2.956	6.037	907				9.900
2011	69	667			50	16			1.867			74			2.743	5.547	857				9.147
2012	78	575			20	47			1.826			56	0	1	2.603	5.541	961				9.105
2013	101	651	96	555	39	36	0	36	1.742	334	1.408	55	0	0	2.624	5.018	893	484	260	149	8.535
2014	135	659	102	557	37	33	0	33	1.942	332	1.610	47	0	4	2.857	4.661	850	458	243	149	8.368
2015	141	653	116	537	17	33	0	33	1.860	369	1.491	37	1	0	2.742	4.749	877	456	235	186	8.368
2016	126	618	126	492	16	51	0	51	2.054	573	1.481	48	0	1	2.914	4.886	1.009	602	189	218	8.809
2017	130	695	159	536	16	56	0	56	2.108	536	1.572	38	1	0	3.044	5.702	904	452	254	198	9.650
2018	109	725	135	590	40	55	0	55	2.128	520	1.608	44	0	4	3.105	5.089	1.172	595	398	179	9.366
2019	123	705	128	577	35	55	0	55	2.072	474	1.598	66	2	1	3.059	5.400	1.524	836	458	230	9.983
2020	129	745	102	643	35	41	0	41	1.791	241	1.550	68	1	0	2.810	2.582	1.252	643	455	154	6.644
2021	134	650	113	537	39	59	0	59	1.772	272	1.500	71	3	1	2.729	4.986	1.372	708	524	140	9.087
2022	131	628	110	518	15	64	0	64	1.817	340	1.477	68	0	0	2.723	5.496	1.630	790	701	139	9.849
2023	146	732	132	600	17	34	0	34	1.979	391	1.588	47	0	0	2.955	5.664	1.322	705	510	107	9.941

(2024 - dados de janeiro a junho)

Fontes dos Dados: Sistema Informatizado do Ministério da Saúde - SNT/ CETs - Centrais Estaduais de Transplantes/ INCA/ TabWin

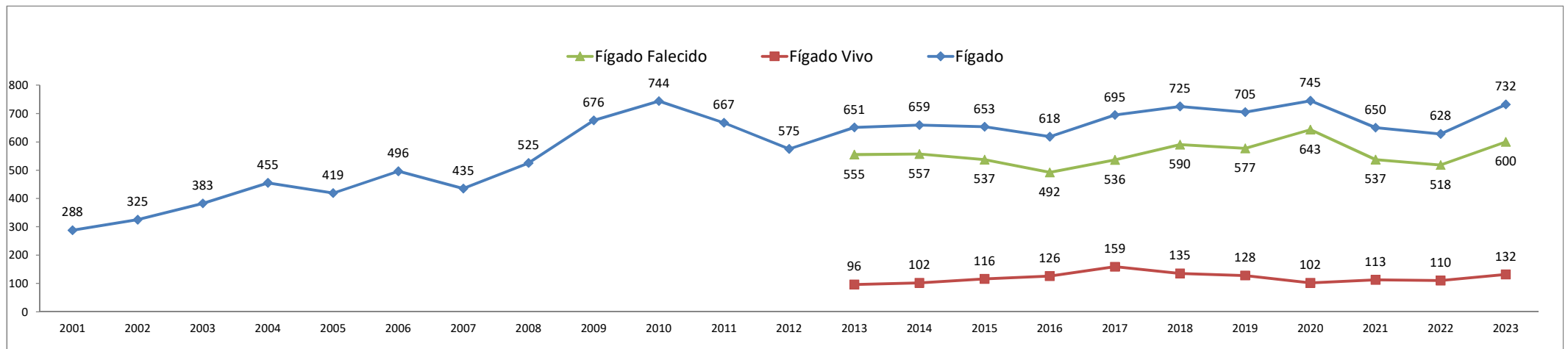
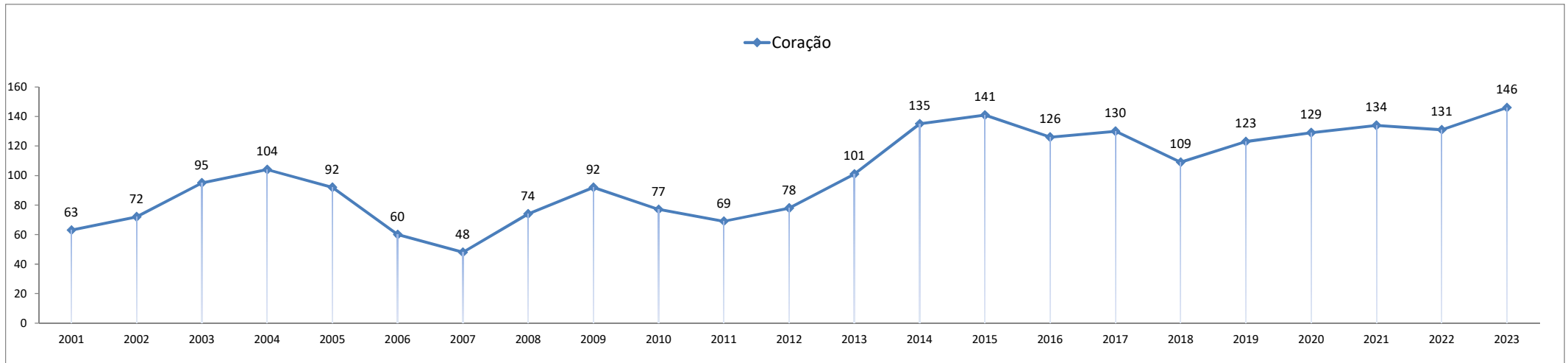
Dados sujeitos a alterações com base no envio ou correção futura de dados.



Ministério da Saúde Sistema Nacional de Transplantes

Relatório de Transplantes Realizados | evolução 2001 - 2023

SP

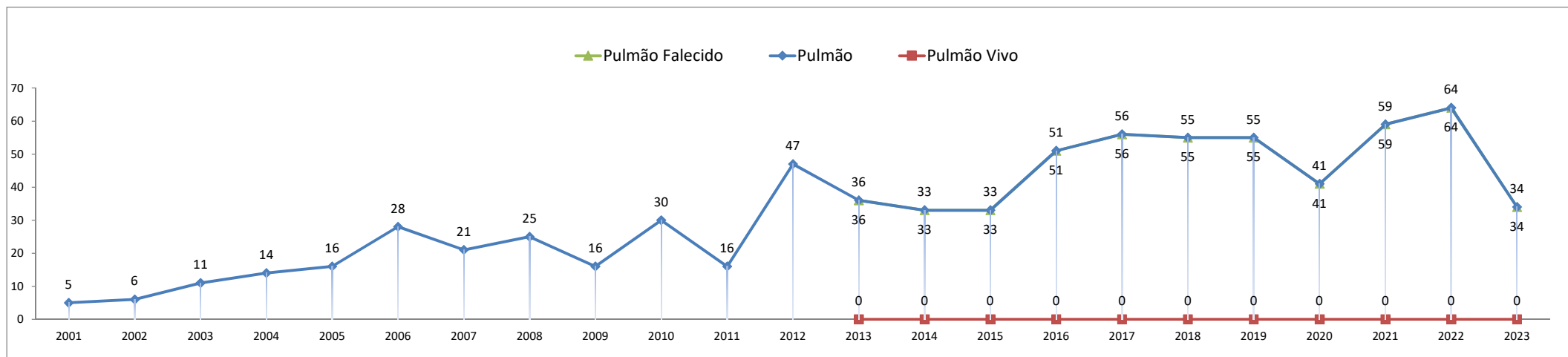
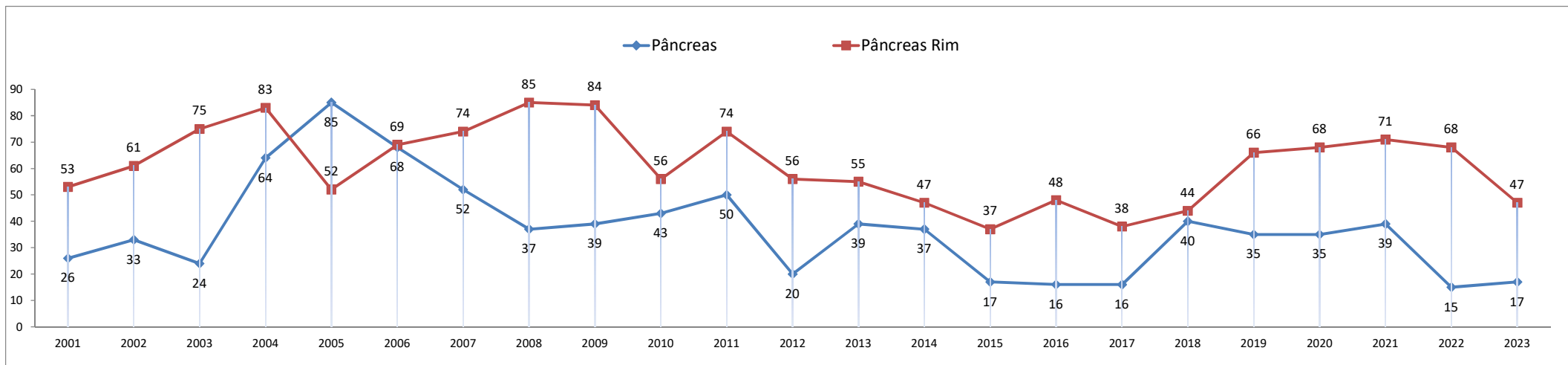




Ministério da Saúde
Sistema Nacional de Transplantes

Relatório de Transplantes Realizados | evolução 2001 - 2023

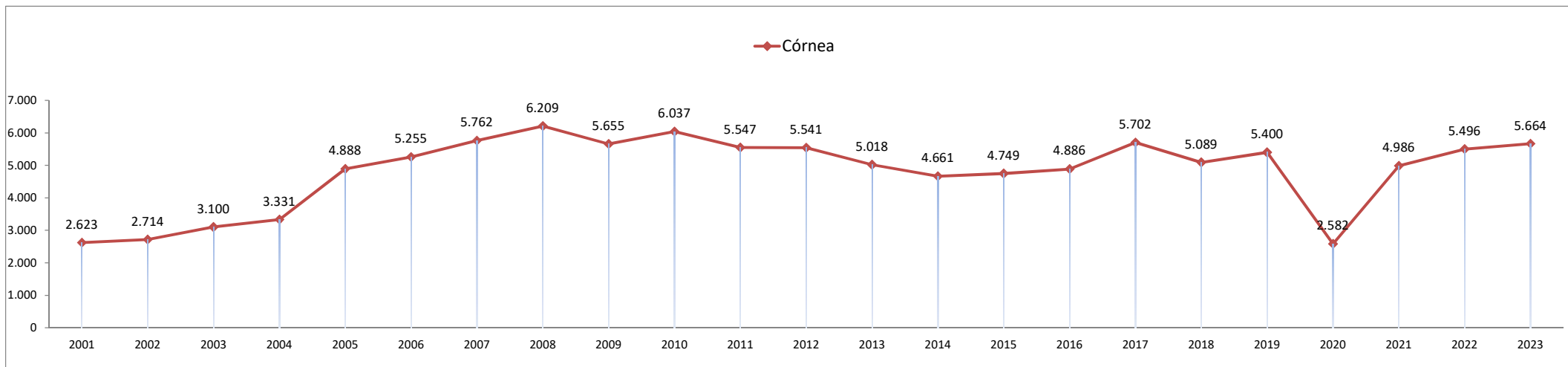
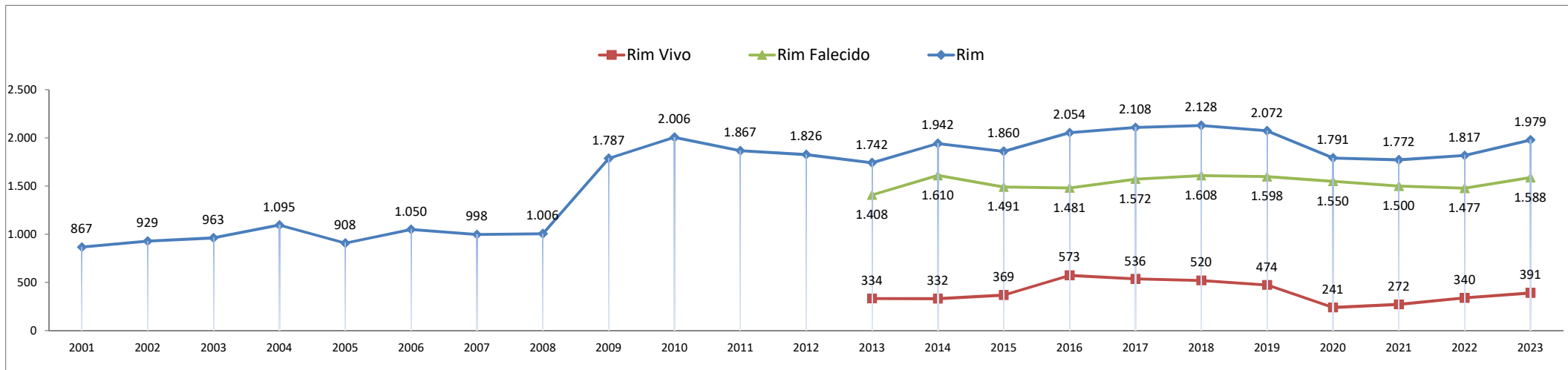
SP





Ministério da Saúde Sistema Nacional de Transplantes

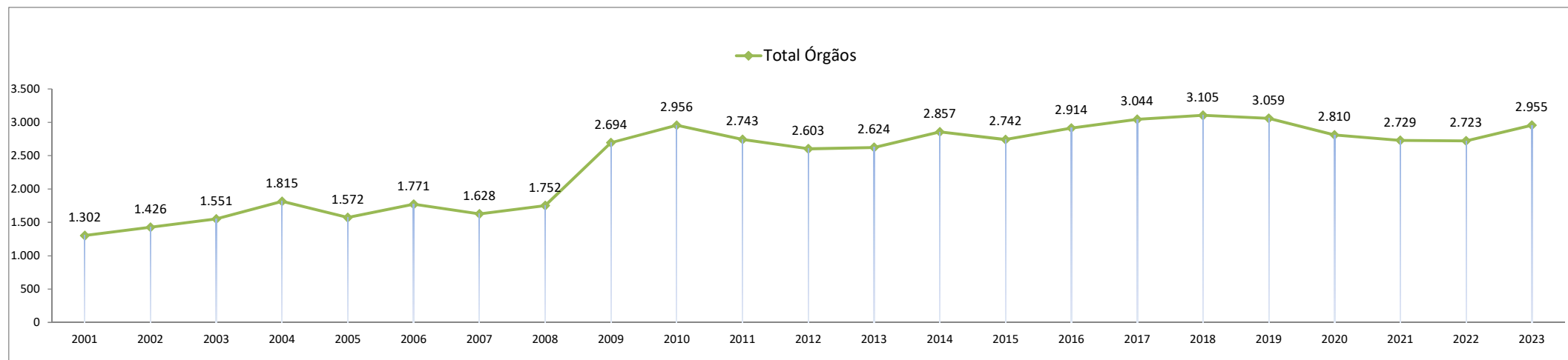
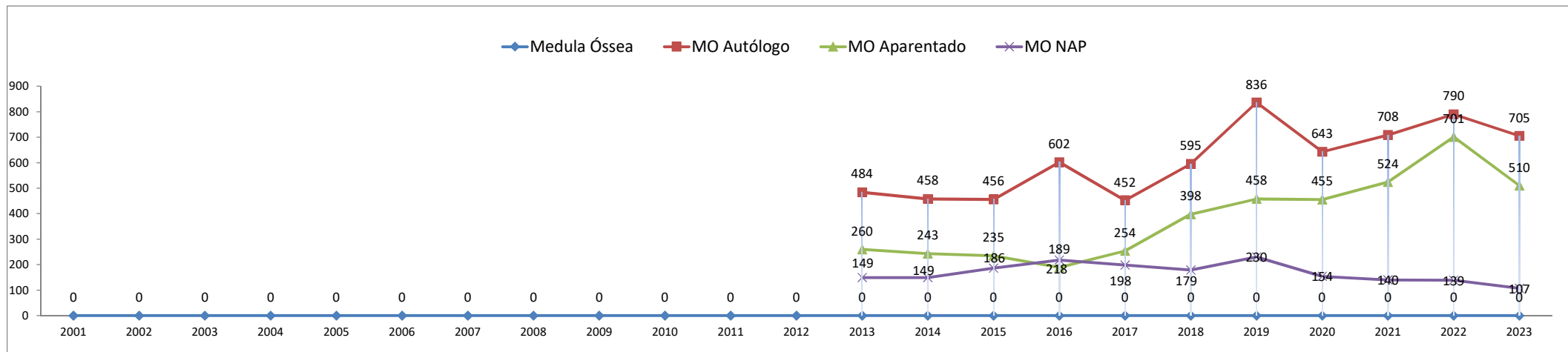
Relatório de Transplantes Realizados | evolução 2001 - 2023 SP





Ministério da Saúde Sistema Nacional de Transplantes

Relatório de Transplantes Realizados | evolução 2001 - 2023 SP



Órgãos Sólidos: coração, fígado, rim, pulmão, pâncreas e pâncreas rim.

Fontes dos Dados: Sistema Informatizado do Ministério da Saúde - SNT/ CETs - Centrais Estaduais de Transplantes/ INCA/ TabWin