



Ministério da Saúde
Sistema Nacional de Transplantes

Relatório de Transplantes Realizados | evolução 2001 - 2023

SC

SC	Coração	Fígado	Fígado Vivo	Fígado Falecido	Pâncreas	Pulmão	Pulmão Vivo	Pulmão Falecido	Rim	Rim Vivo	Rim Falecido	Pâncreas Rim	Intestino Isolado	Multivisceral	Total Órgãos	Córnea	Medula Óssea	MO Autólogo	MO Aparentado	MO NAP	Total Geral
2001	3	0			0	0			83			0			86	210	40				336
2002	3	6			0	0			90			0			99	171	23				293
2003	1	10			0	0			102			0			113	207	29				349
2004	1	16			0	0			110			0			127	210	30				367
2005	2	33			0	0			132			3			170	240	34				444
2006	7	43			0	0			160			1			211	285	31				527
2007	3	73			0	0			181			0			257	281	40				578
2008	2	91			0	0			215			4			312	241	47				600
2009	1	98			0	0			258			7			364	414	36				814
2010	0	87			0	0			224			6			317	496	51				864
2011	0	107			0	0			266			9			382	462	68				912
2012	0	110			0	0			243			6	0	0	359	473	73				905
2013	4	115	0	115	0	0	0	0	267	43	224	13	0	0	399	504	80	80	0	0	983
2014	4	113	0	113	2	0	0	0	292	32	260	5	0	0	416	727	87	87	0	0	1.230
2015	2	106	0	106	0	0	0	0	237	23	214	9	0	0	354	693	75	75	0	0	1.122
2016	8	150	0	150	0	0	0	0	251	20	231	4	0	0	413	601	69	69	0	0	1.083
2017	4	127	0	127	2	0	0	0	268	13	255	10	0	0	411	540	75	75	0	0	1.026
2018	8	135	0	135	0	0	0	0	284	11	273	22	0	0	449	464	87	86	1	0	1.000
2019	8	137	0	137	0	0	0	0	309	7	302	15	0	0	469	608	125	103	22	0	1.202
2020	4	97	0	97	0	0	0	0	227	4	223	4	0	0	332	265	109	76	33	0	706
2021	4	113	0	113	0	0	0	0	196	5	191	12	0	0	325	557	97	63	34	0	979
2022	8	134	0	134	1	0	0	0	269	8	261	6	0	0	418	641	129	91	31	7	1.188
2023	6	140	0	140	0	0	0	0	265	9	256	11	0	0	422	811	132	95	34	3	1.365

(2024 - dados de janeiro a junho)

Fontes dos Dados: Sistema Informatizado do Ministério da Saúde - SNT/ CETs - Centrais Estaduais de Transplantes/ INCA/ TabWin

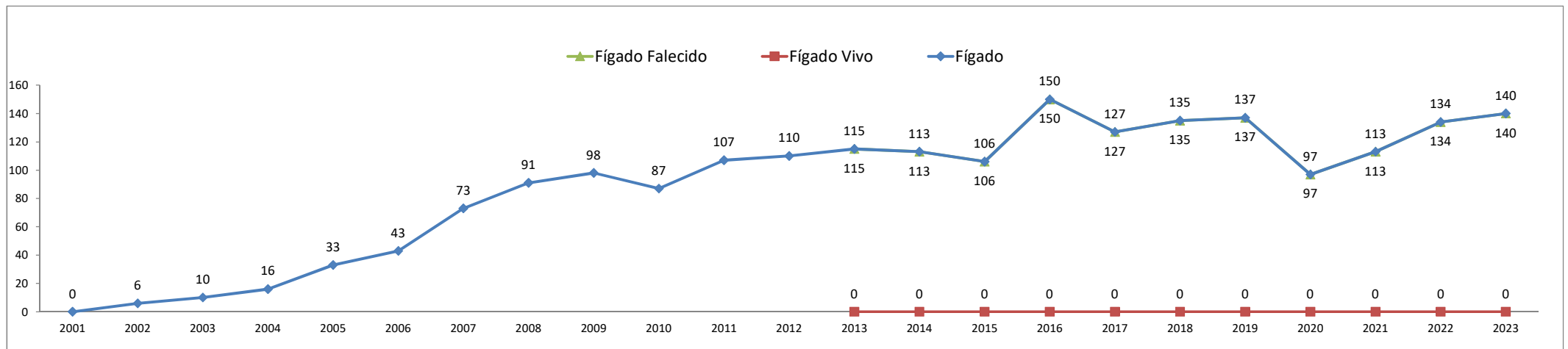
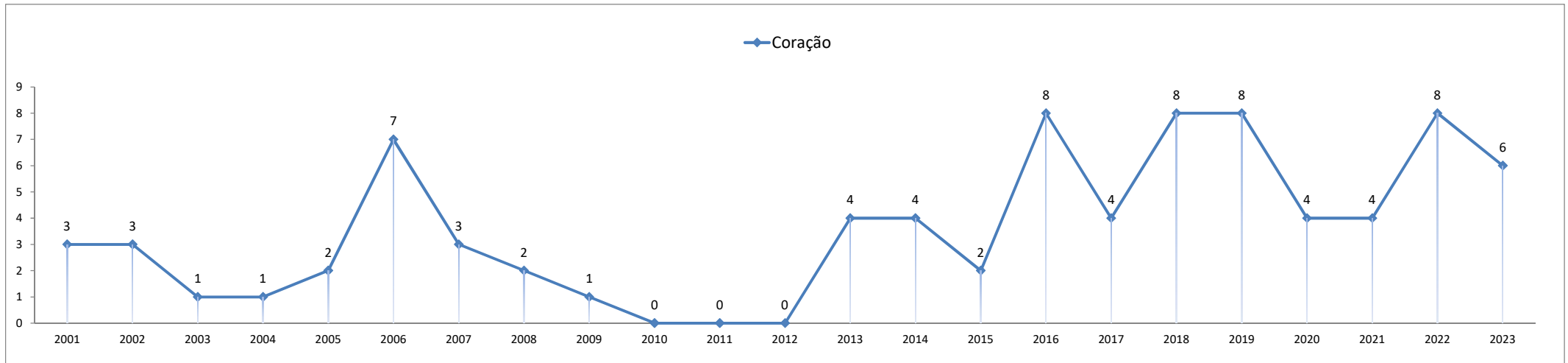
Dados sujeitos a alterações com base no envio ou correção futura de dados.



Ministério da Saúde Sistema Nacional de Transplantes

Relatório de Transplantes Realizados | evolução 2001 - 2023

SC

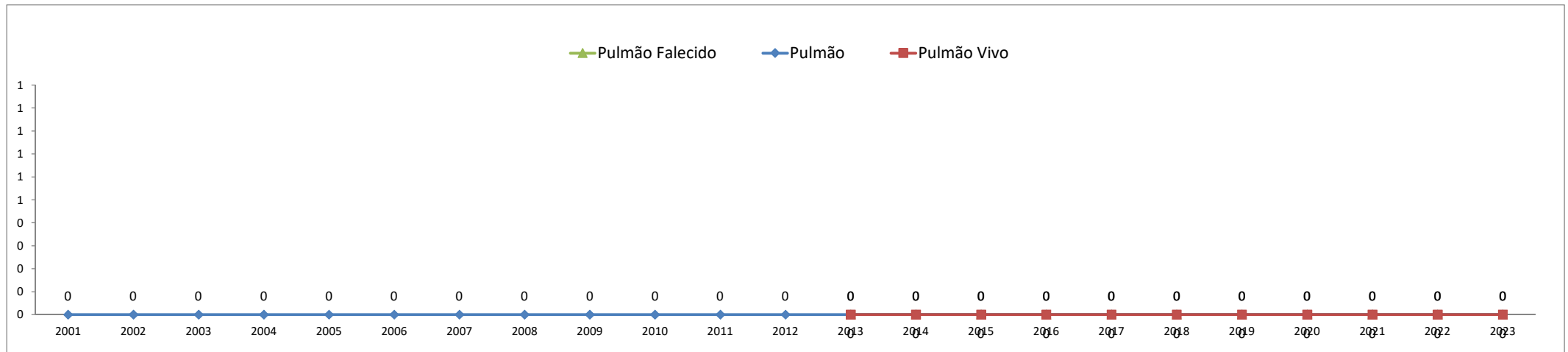
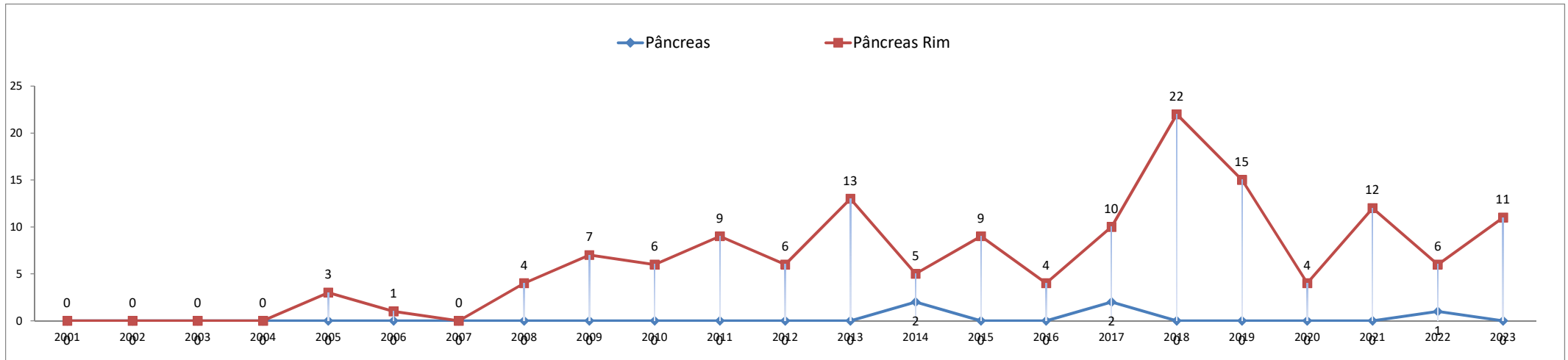




Ministério da Saúde
Sistema Nacional de Transplantes

Relatório de Transplantes Realizados | evolução 2001 - 2023

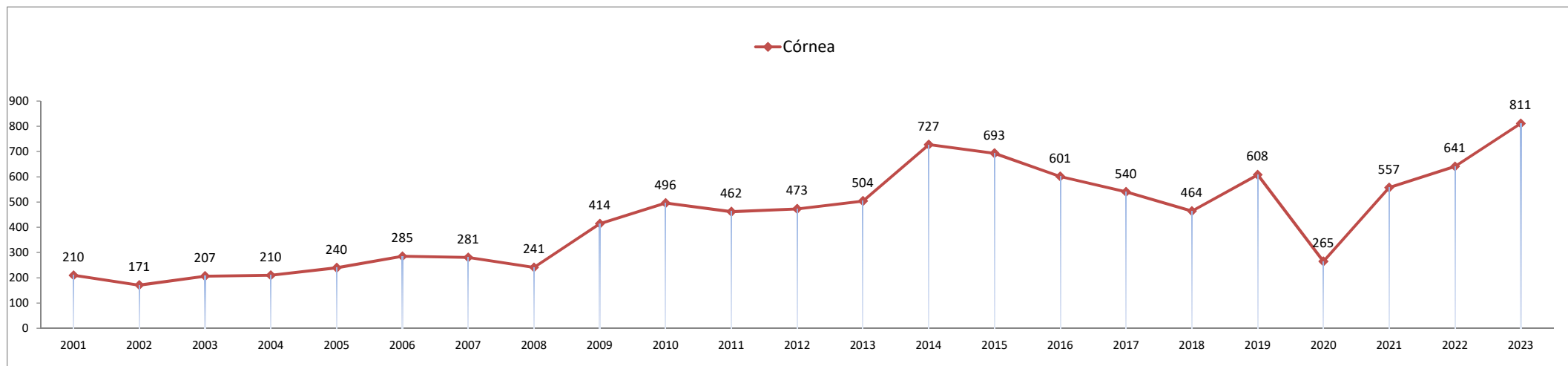
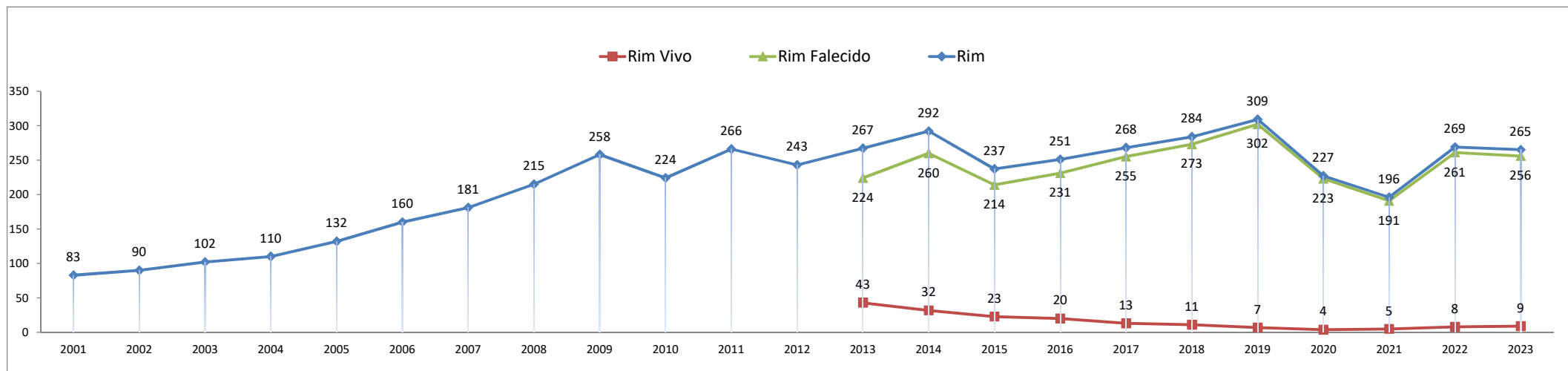
SC





Ministério da Saúde Sistema Nacional de Transplantes

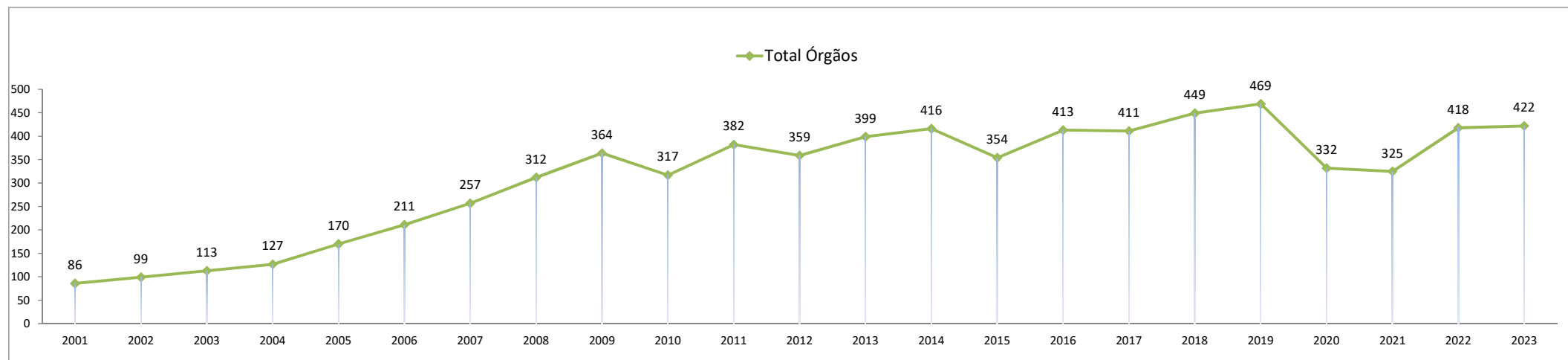
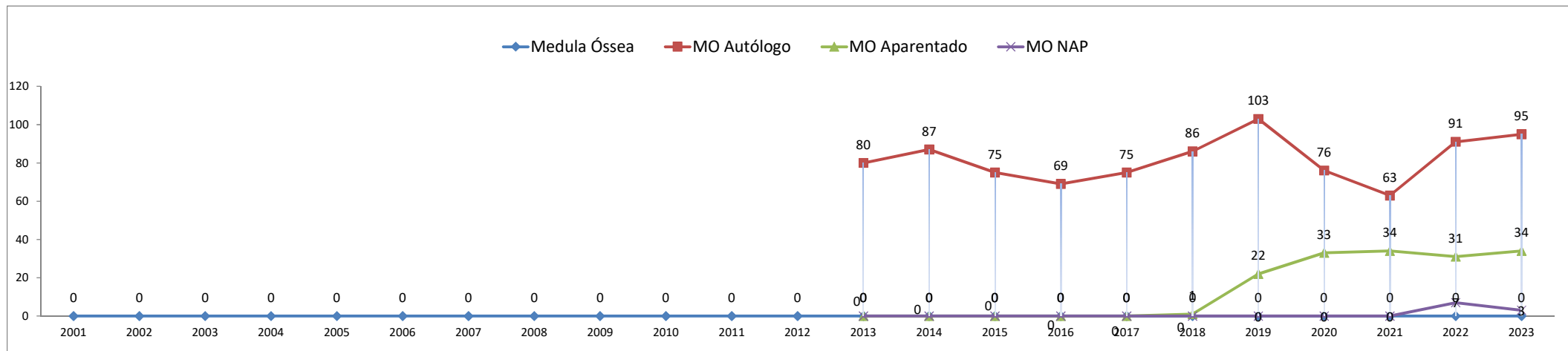
Relatório de Transplantes Realizados | evolução 2001 - 2023 SC





Ministério da Saúde Sistema Nacional de Transplantes

Relatório de Transplantes Realizados | evolução 2001 - 2023 SC



Órgãos Sólidos: coração, fígado, rim, pulmão, pâncreas e pâncreas rim.

Fontes dos Dados: Sistema Informatizado do Ministério da Saúde - SNT/ CETs - Centrais Estaduais de Transplantes/ INCA/ TabWin