



Ministério da Saúde
Sistema Nacional de Transplantes

Relatório de Transplantes Realizados | evolução 2001 - 2023

RS

RS	Coração	Fígado	Fígado Vivo	Fígado Falecido	Pâncreas	Pulmão	Pulmão Vivo	Pulmão Falecido	Rim	Rim Vivo	Rim Falecido	Pâncreas Rim	Intestino Isolado	Multivisceral	Total Órgãos	Córnea	Medula Óssea	MO Autólogo	MO Aparentado	MO NAP	Total Geral
2001	15	93			0	20			264			2			394	508	58				960
2002	21	112			6	29			287			21			476	604	61				1.141
2003	10	127			2	25			312			40			516	527	85				1.128
2004	3	82			8	17			219			23			352	352	101				805
2005	11	120			12	21			322			25			511	632	101				1.244
2006	13	99			2	21			274			20			429	805	76				1.310
2007	9	129			4	25			363			17			547	605	114				1.266
2008	14	101			4	26			308			13			466	595	111				1.172
2009	9	107			0	41			339			7			503	607	124				1.234
2010	5	98			0	27			397			4			531	759	115				1.405
2011	11	123			0	28			463			1			626	918	123				1.667
2012	11	107			0	33			543			0	0	0	694	882	153				1.729
2013	12	138	3	135	0	31	4	27	542	65	477	0	0	0	723	782	165	115	35	15	1.670
2014	9	139	7	132	0	23	1	22	542	57	485	0	0	0	713	710	159	102	43	14	1.582
2015	17	148	7	141	0	36	4	32	542	54	488	9	0	0	752	784	188	133	38	17	1.724
2016	25	150	8	142	0	35	0	35	541	35	506	6	0	0	757	669	186	126	42	18	1.612
2017	23	147	7	140	1	52	1	51	588	28	560	0	0	0	811	698	200	140	42	18	1.709
2018	26	124	11	113	0	63	2	61	490	29	461	1	0	0	704	617	246	186	45	15	1.567
2019	26	142	9	133	0	46	0	46	490	34	456	0	0	0	704	723	257	194	45	18	1.684
2020	13	132	15	117	0	23	0	23	343	13	330	0	0	0	511	241	193	139	47	7	945
2021	13	137	20	117	0	23	0	23	265	18	247	0	0	0	438	437	229	157	54	18	1.104
2022	16	132	30	102	0	36	0	36	419	25	394	0	0	0	603	520	283	202	64	17	1.406
2023	21	142	18	124	0	34	0	34	536	27	509	0	0	0	733	813	331	239	86	6	1.877

(2024 - dados de janeiro a junho)

Fontes dos Dados: Sistema Informatizado do Ministério da Saúde - SNT/ CETs - Centrais Estaduais de Transplantes/ INCA/ TabWin

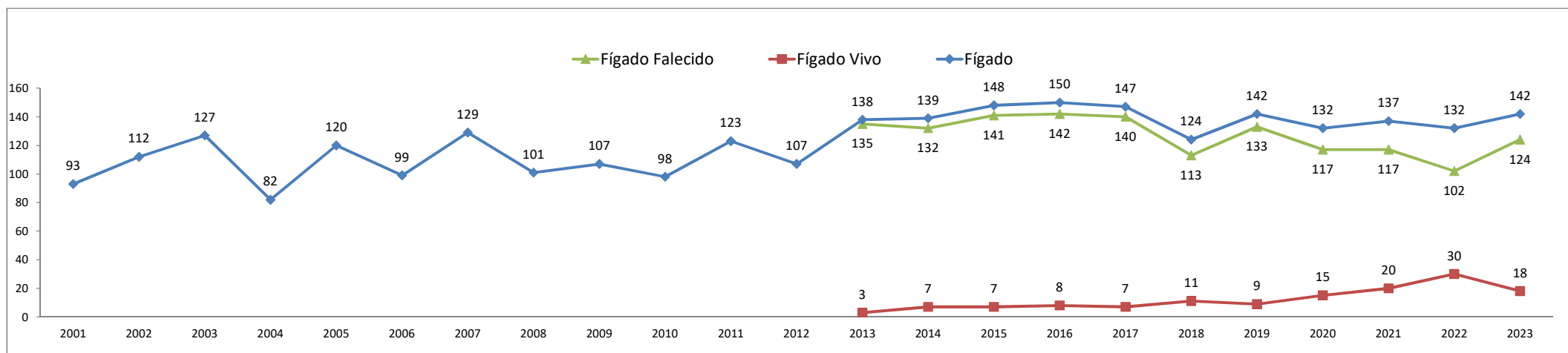
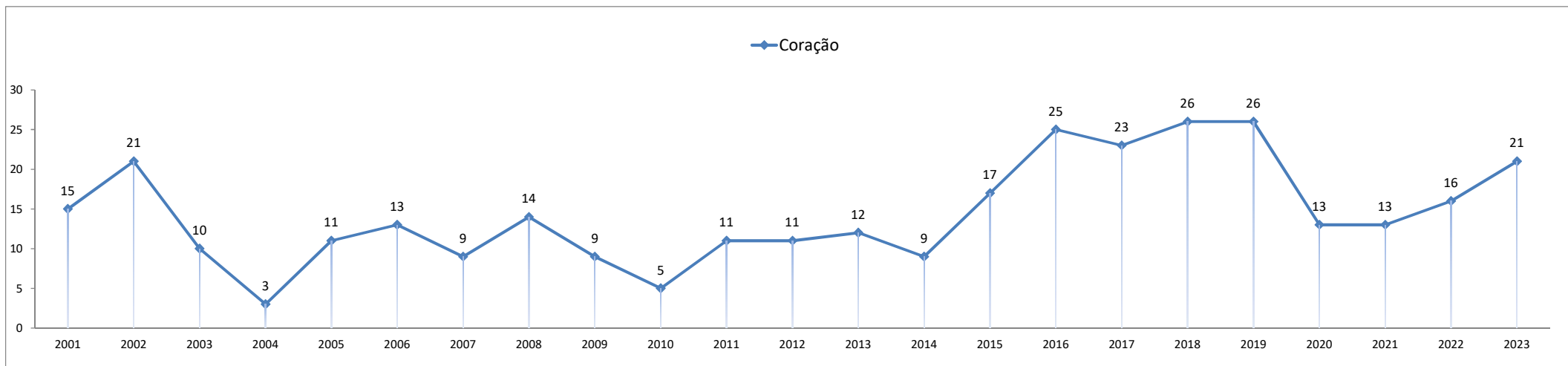
Dados sujeitos a alterações com base no envio ou correção futura de dados.



Ministério da Saúde Sistema Nacional de Transplantes

Relatório de Transplantes Realizados | evolução 2001 - 2023

RS

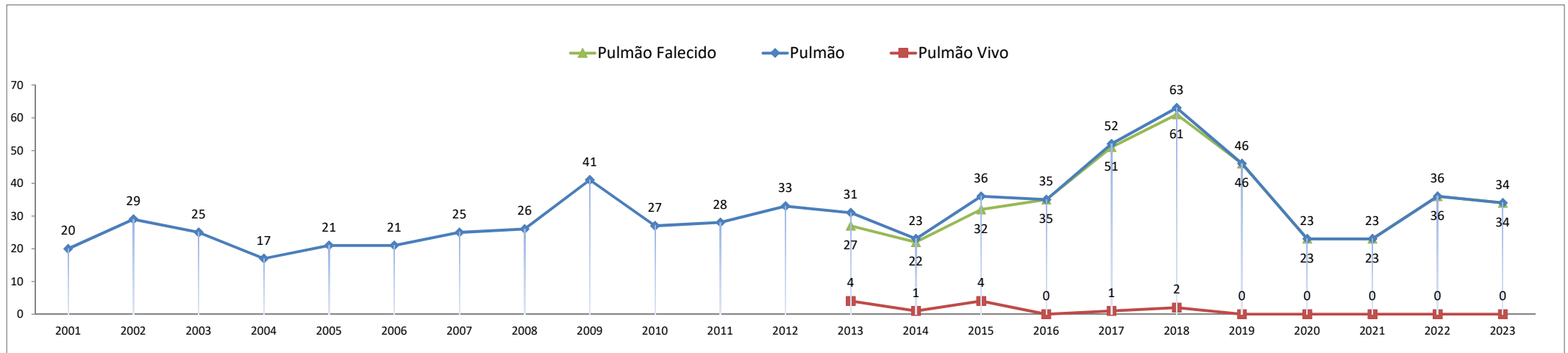
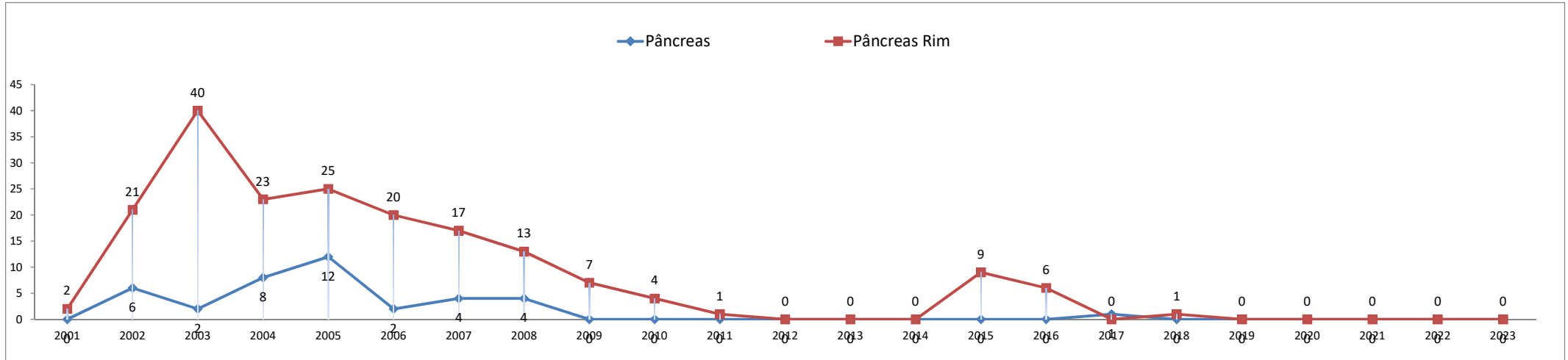




Ministério da Saúde
Sistema Nacional de Transplantes

Relatório de Transplantes Realizados | evolução 2001 - 2023

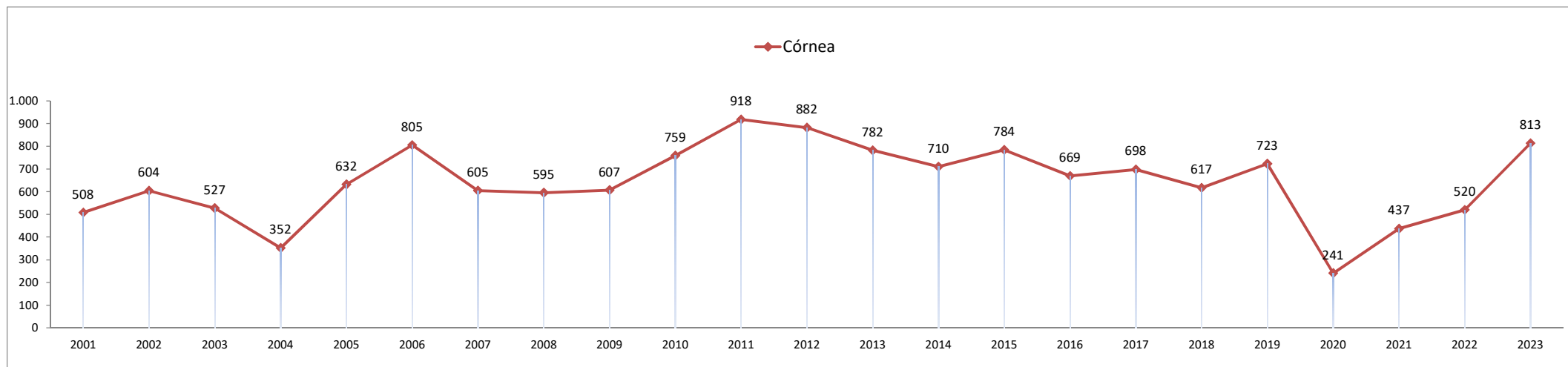
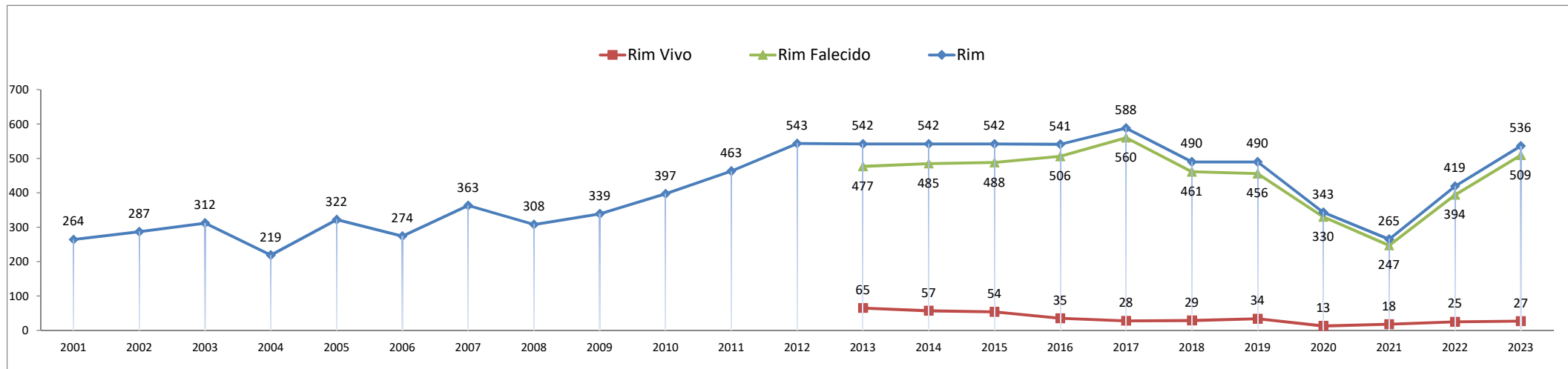
RS





Ministério da Saúde Sistema Nacional de Transplantes

Relatório de Transplantes Realizados | evolução 2001 - 2023 RS

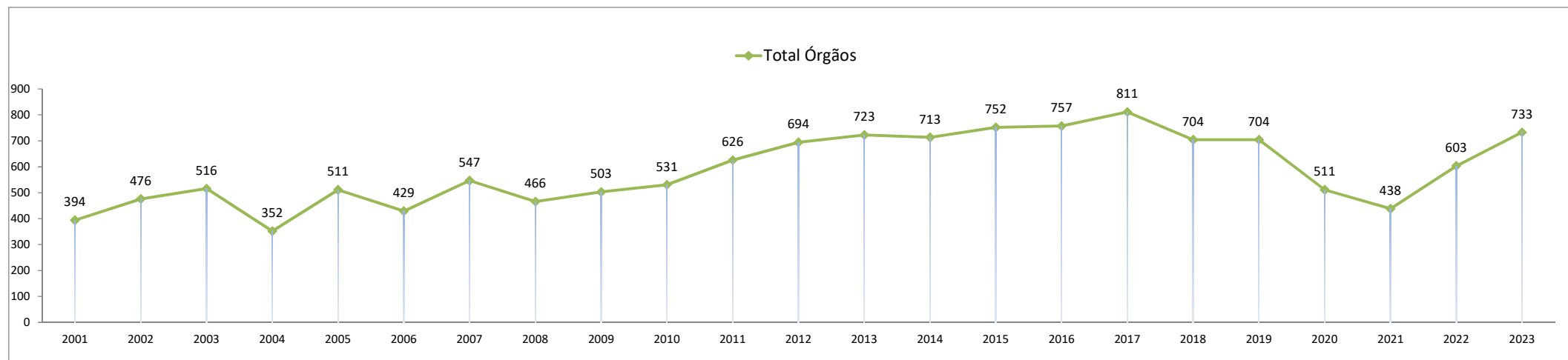
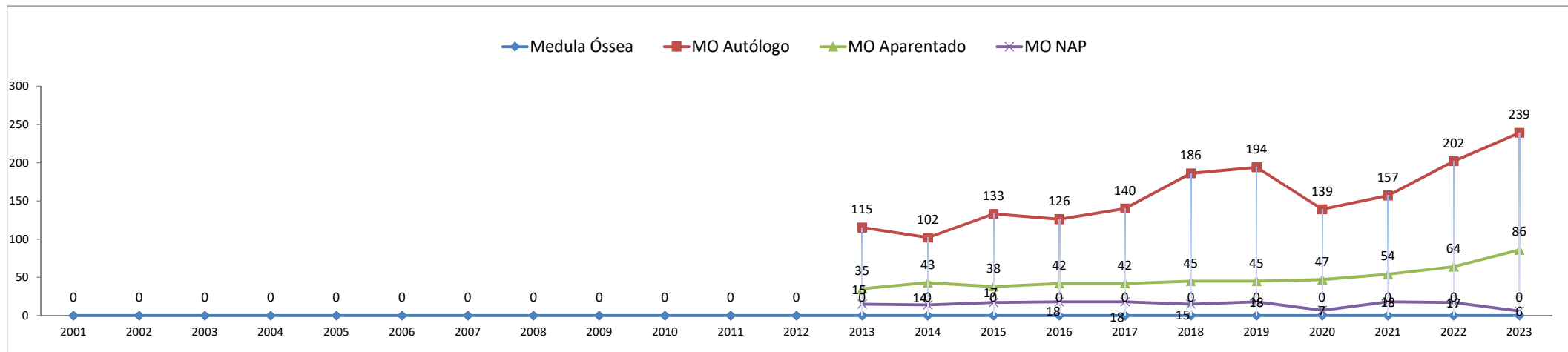




Ministério da Saúde Sistema Nacional de Transplantes

Relatório de Transplantes Realizados | evolução 2001 - 2023

RS



Órgãos Sólidos: coração, fígado, rim, pulmão, pâncreas e pâncreas rim.

Fontes dos Dados: Sistema Informatizado do Ministério da Saúde - SNT/ CETs - Centrais Estaduais de Transplantes/ INCA/ TabWin