



Ministério da Saúde  
Sistema Nacional de Transplantes

Relatório de Transplantes Realizados | evolução 2001 - 2023

RN

RN	Coração	Fígado	Fígado Vivo	Fígado Falecido	Pâncreas	Pulmão	Pulmão Vivo	Pulmão Falecido	Rim	Rim Vivo	Rim Falecido	Pâncreas Rim	Intestino Isolado	Multivisceral	Total Órgãos	Córnea	Medula Óssea	MO Autólogo	MO Aparentado	MO NAP	Total Geral
2001	0	0			0	0			0			0			0	0	0				0
2002	0	0			0	0			11			0			11	102	0				113
2003	0	0			0	0			26			0			26	97	0				123
2004	1	0			0	0			36			0			37	138	6				181
2005	3	0			3	0			37			0			43	128	9				180
2006	4	0			0	0			36			0			40	125	3				168
2007	2	1			0	0			34			0			37	128	16				181
2008	1	5			0	0			35			0			41	89	20				150
2009	1	0			0	0			15			0			16	171	32				219
2010	3	0			0	0			47			2			52	194	34				280
2011	0	0			0	0			48			0			48	278	39				365
2012	0	0			0	0			54			0	0	0	54	200	42				296
2013	0	3	0	3	0	0	0	0	60	5	55	0	0	0	63	181	50	21	20	9	294
2014	2	2	0	2	0	0	0	0	66	7	59	0	0	0	70	141	60	31	17	12	271
2015	0	0	0	0	0	0	0	0	67	7	60	0	0	0	67	131	39	20	10	9	237
2016	0	0	0	0	0	0	0	0	67	11	56	0	0	0	67	104	57	24	17	16	228
2017	0	0	0	0	0	0	0	0	60	12	48	0	0	0	60	177	1	1	0	0	238
2018	0	0	0	0	0	0	0	0	45	6	39	0	0	0	45	166	59	42	9	8	270
2019	0	0	0	0	0	0	0	0	76	9	67	0	0	0	76	140	71	49	14	8	287
2020	0	0	0	0	0	0	0	0	48	7	41	0	0	0	48	92	91	63	21	7	231
2021	0	0	0	0	0	0	0	0	18	3	15	0	0	0	18	97	71	40	23	8	186
2022	2	0	0	0	0	0	0	0	48	9	39	0	0	0	50	135	52	27	15	10	237
2023	4	0	0	0	0	0	0	0	53	7	46	0	0	0	57	159	87	62	18	7	303

(2024 - dados de janeiro a junho)

Fontes dos Dados: Sistema Informatizado do Ministério da Saúde - SNT/ CETs - Centrais Estaduais de Transplantes/ INCA/ TabWin

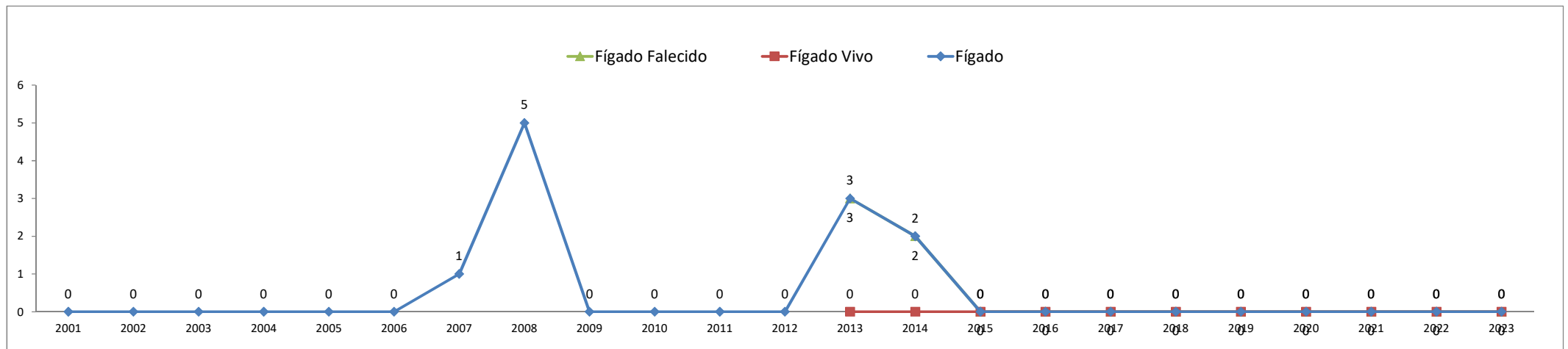
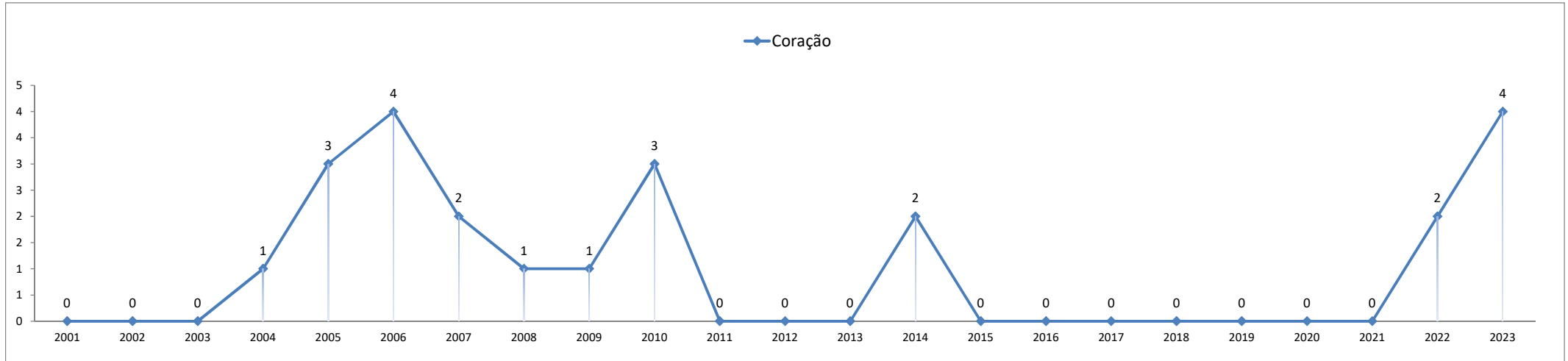
Dados sujeitos a alterações com base no envio ou correção futura de dados.



Ministério da Saúde  
Sistema Nacional de Transplantes

Relatório de Transplantes Realizados | evolução 2001 - 2023

RN

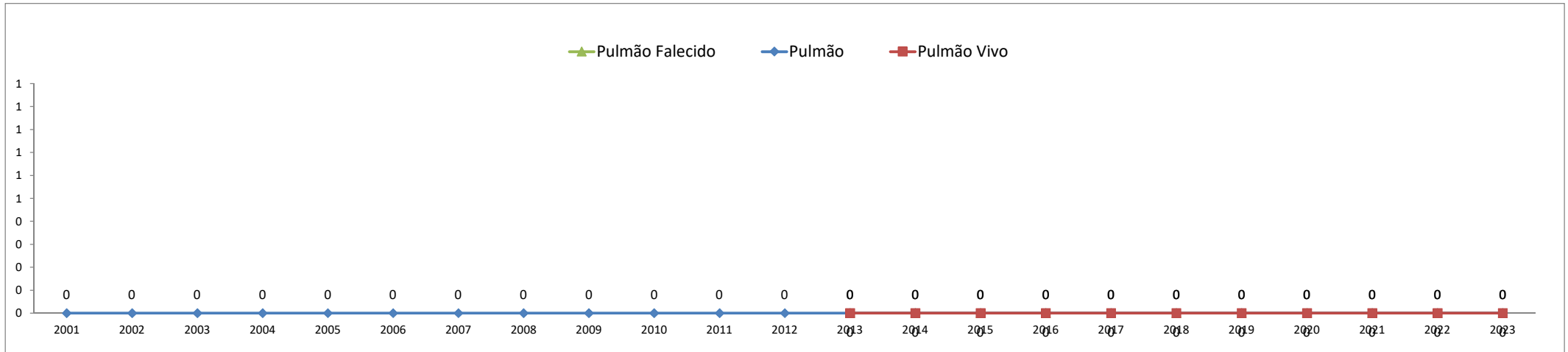
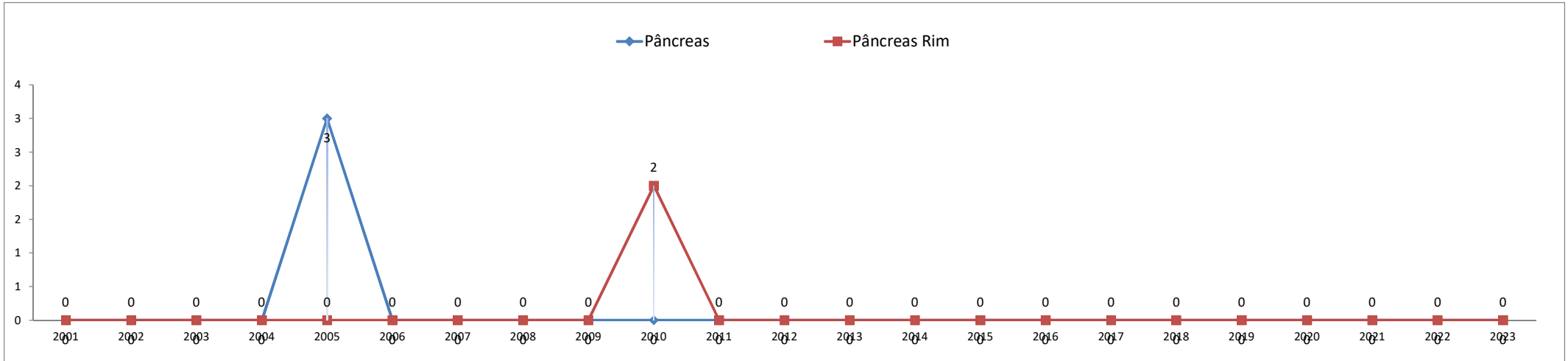




Ministério da Saúde  
Sistema Nacional de Transplantes

Relatório de Transplantes Realizados | evolução 2001 - 2023

**RN**

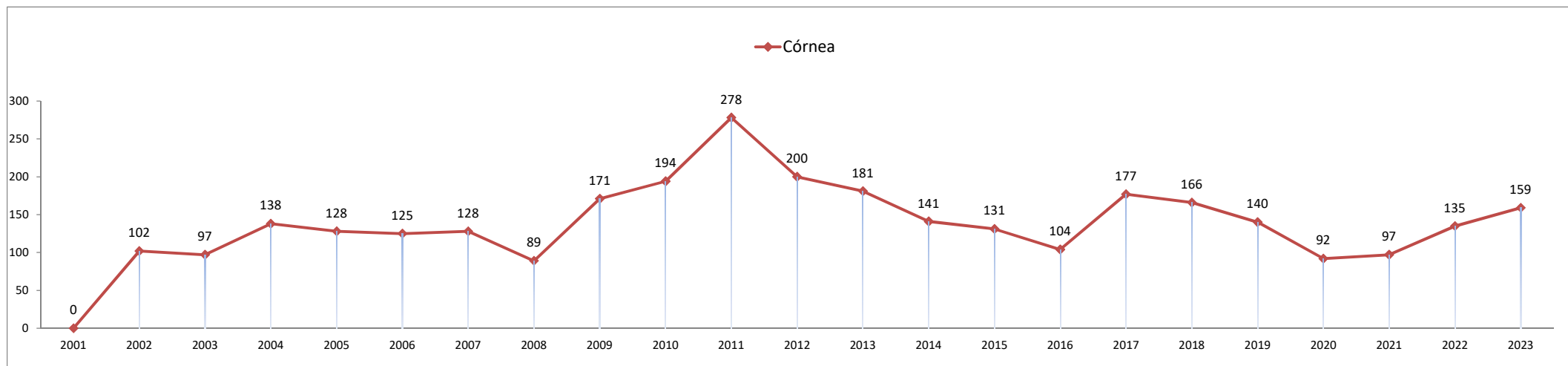
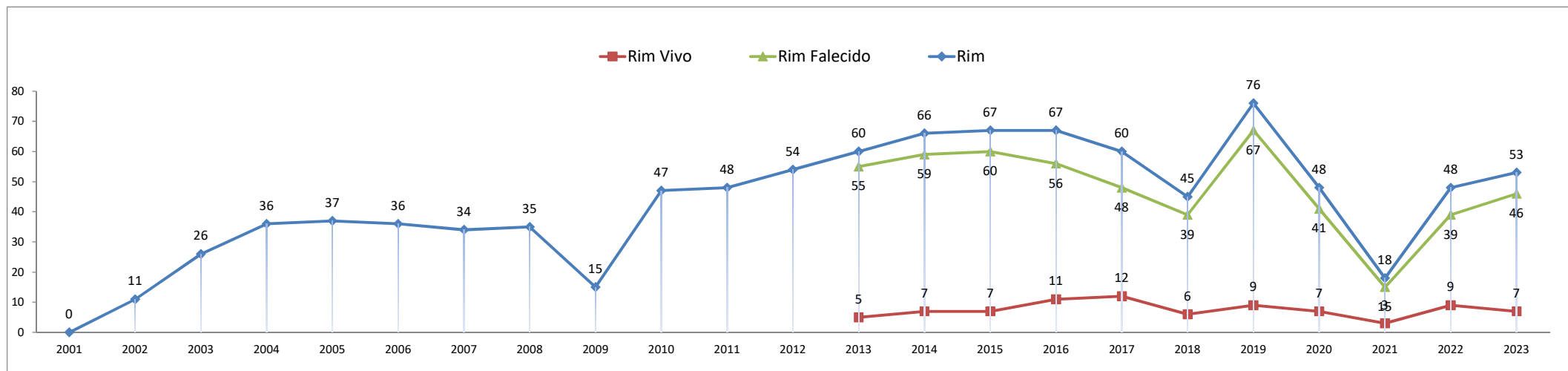




# Ministério da Saúde Sistema Nacional de Transplantes

## Relatório de Transplantes Realizados | evolução 2001 - 2023

### RN

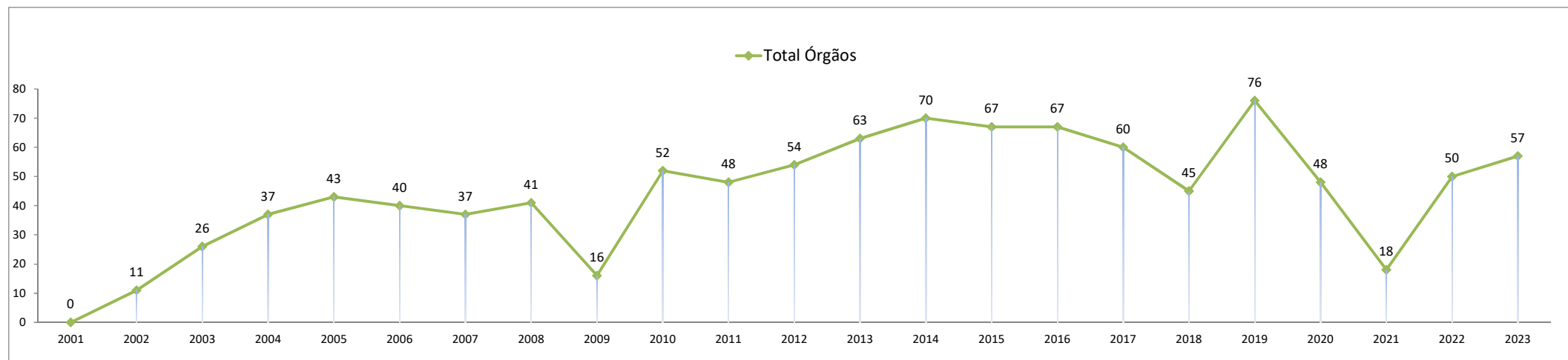
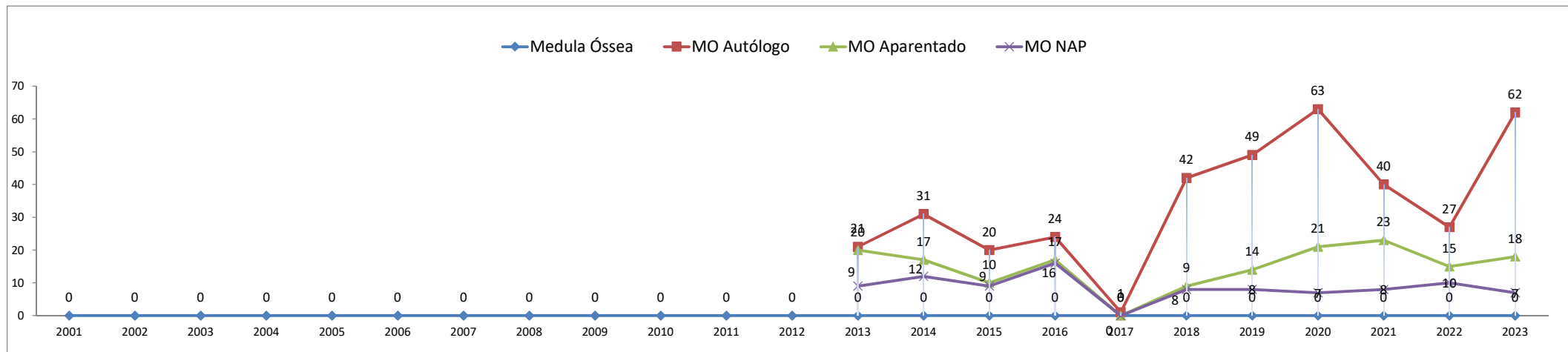




# Ministério da Saúde Sistema Nacional de Transplantes

## Relatório de Transplantes Realizados | evolução 2001 - 2023

### RN



Órgãos Sólidos: coração, fígado, rim, pulmão, pâncreas e pâncreas rim.

Fontes dos Dados: Sistema Informatizado do Ministério da Saúde - SNT/ CETs - Centrais Estaduais de Transplantes/ INCA/ TabWin