



Ministério da Saúde
Sistema Nacional de Transplantes

Relatório de Transplantes Realizados | evolução 2001 - 2023

RJ

RJ	Coração	Fígado	Fígado Vivo	Fígado Falecido	Pâncreas	Pulmão	Pulmão Vivo	Pulmão Falecido	Rim	Rim Vivo	Rim Falecido	Pâncreas Rim	Intestino Isolado	Multivisceral	Total Órgãos	Córnea	Medula Óssea	MO Autólogo	MO Aparentado	MO NAP	Total Geral
2001	2	31			0	0			261			3			297	114	117				528
2002	2	61			0	1			294			5			363	205	140				708
2003	5	69			0	4			255			6			339	257	124				720
2004	2	92			0	6			264			4			368	157	151				676
2005	1	99			0	4			213			2			319	141	141				601
2006	2	98			0	4			220			0			324	77	97				498
2007	4	80			17	2			193			0			296	54	168				518
2008	6	57			0	0			100			0			163	78	138				379
2009	8	84			0	0			204			0			296	88	146				530
2010	6	63			0	0			182			0			251	145	157				553
2011	5	81			0	0			243			0			329	294	115				738
2012	11	146			0	0			350			0	0	0	507	269	215				991
2013	10	159	23	136	0	0	0	0	420	132	288	0	0	0	589	303	205	164	24	17	1.097
2014	12	191	22	169	0	0	0	0	472	94	378	0	0	0	675	301	167	127	32	8	1.143
2015	11	231	17	214	0	0	0	0	476	84	392	0	0	0	718	443	178	116	49	13	1.339
2016	9	191	20	171	0	0	0	0	353	72	281	0	0	0	553	552	79	57	7	15	1.184
2017	12	247	20	227	0	0	0	0	383	45	338	0	0	0	642	955	193	120	38	35	1.790
2018	23	264	27	237	0	0	0	0	435	64	371	1	0	0	723	922	144	102	13	29	1.789
2019	23	269	20	249	0	0	0	0	513	74	439	8	0	0	813	705	265	189	48	28	1.783
2020	23	280	11	269	0	0	0	0	395	41	354	12	0	0	710	368	249	144	76	29	1.327
2021	36	275	12	263	0	1	0	1	445	42	403	12	0	1	770	576	206	114	63	29	1.552
2022	35	301	24	277	0	3	0	3	472	35	437	12	0	2	825	546	151	66	50	35	1.522
2023	36	313	22	291	0	11	0	11	519	42	477	7	0	1	887	608	190	103	65	22	1.685

(2024 - dados de janeiro a junho)

Fontes dos Dados: Sistema Informatizado do Ministério da Saúde - SNT/ CETs - Centrais Estaduais de Transplantes/ INCA/ TabWin

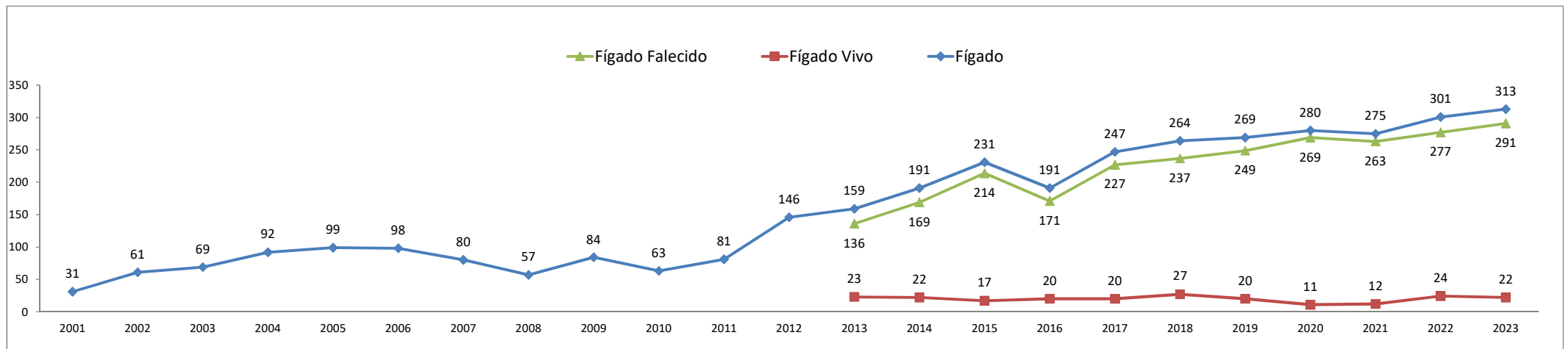
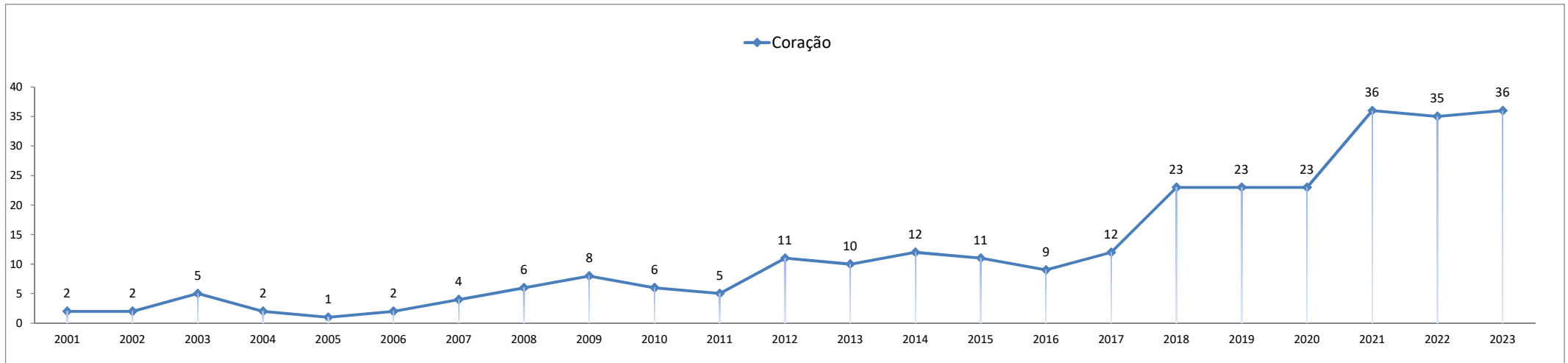
Dados sujeitos a alterações com base no envio ou correção futura de dados.



Ministério da Saúde Sistema Nacional de Transplantes

Relatório de Transplantes Realizados | evolução 2001 - 2023

RJ

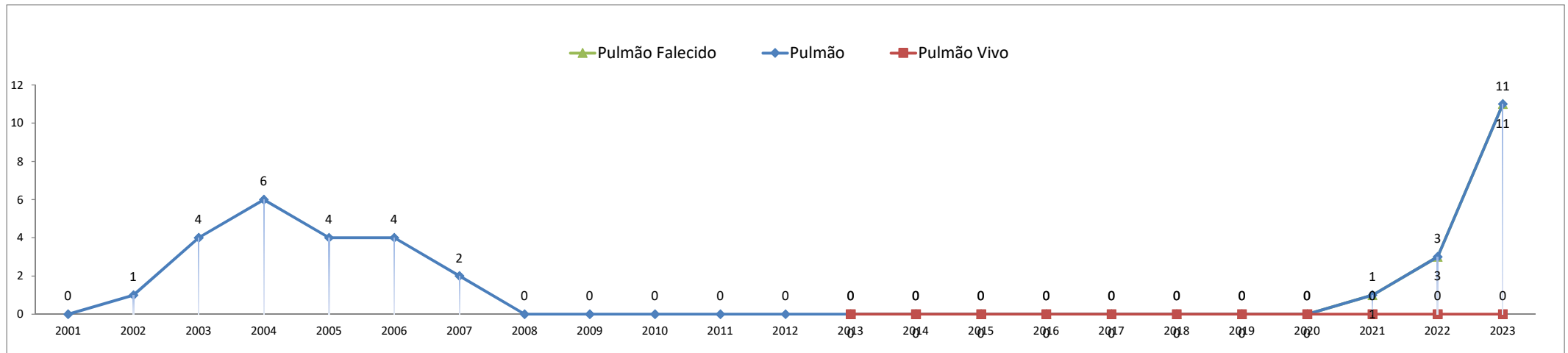
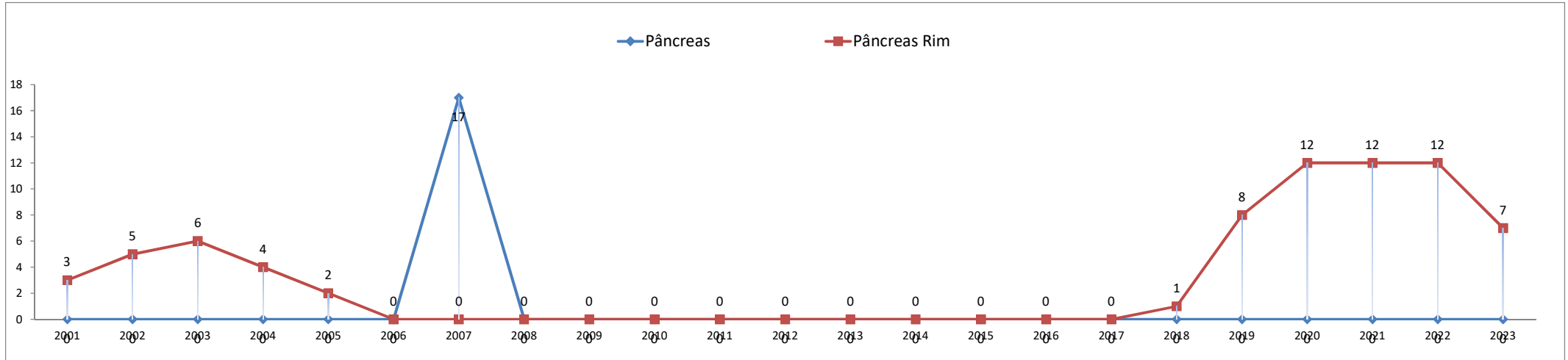




Ministério da Saúde
Sistema Nacional de Transplantes

Relatório de Transplantes Realizados | evolução 2001 - 2023

RJ

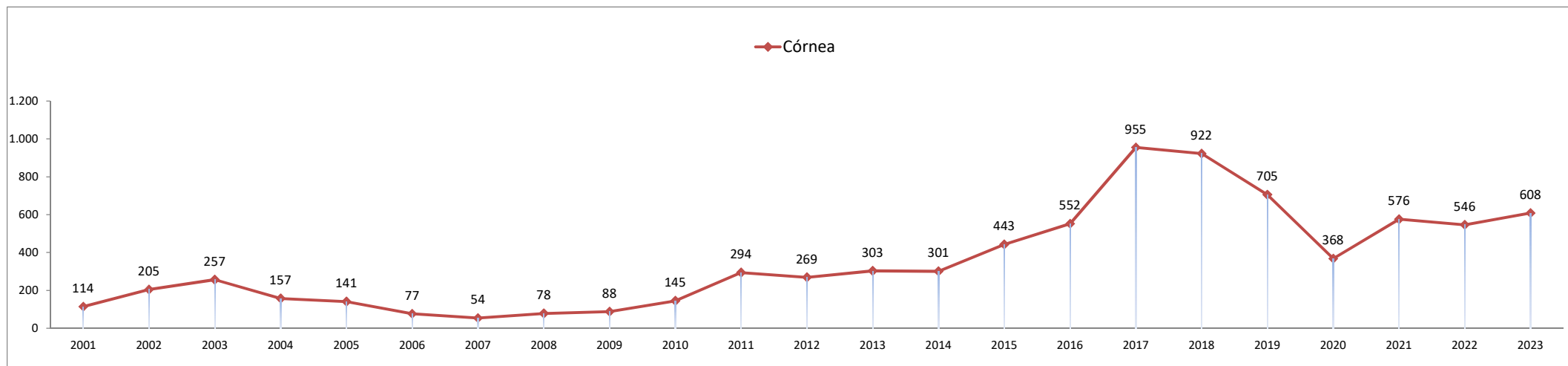
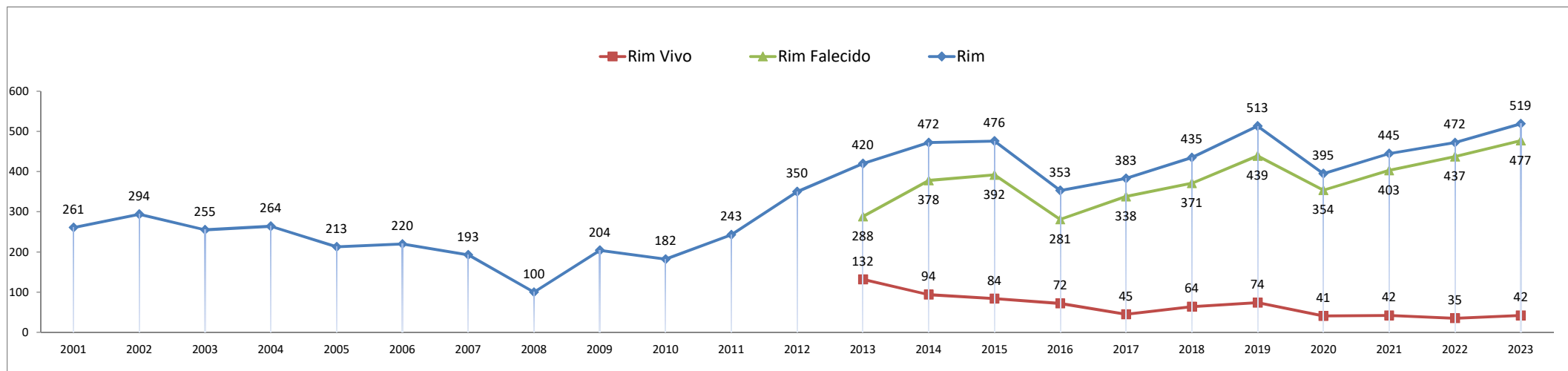




Ministério da Saúde Sistema Nacional de Transplantes

Relatório de Transplantes Realizados | evolução 2001 - 2023

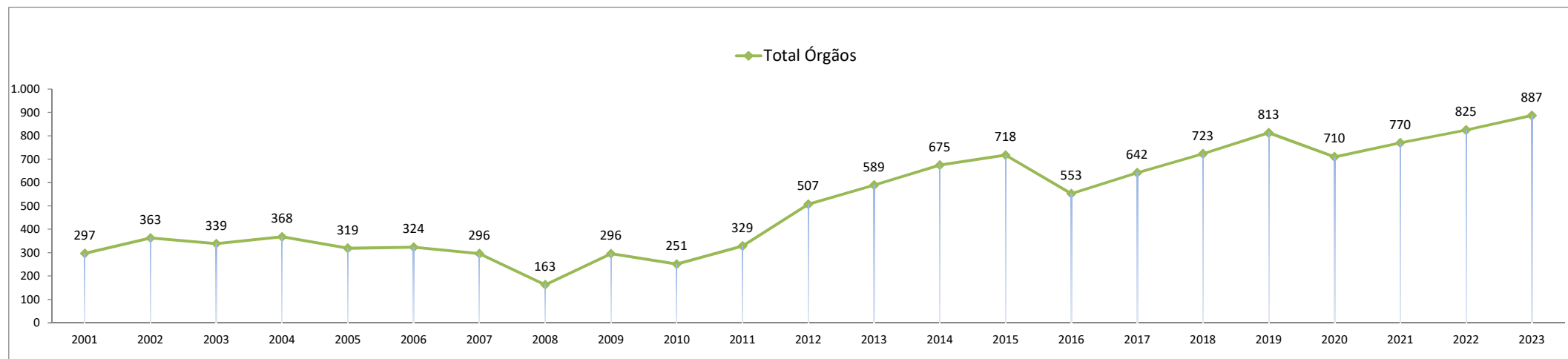
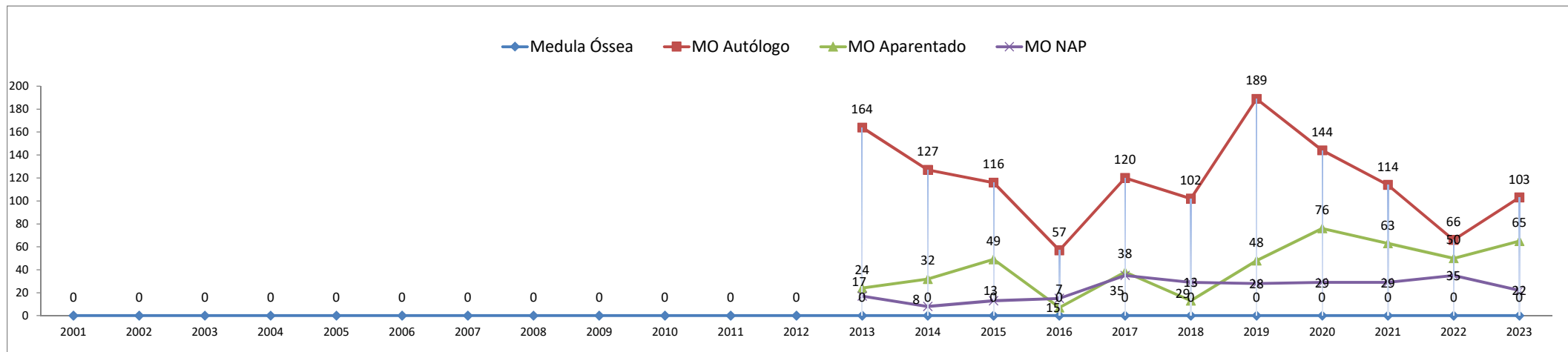
RJ





Ministério da Saúde Sistema Nacional de Transplantes

Relatório de Transplantes Realizados | evolução 2001 - 2023 RJ



Órgãos Sólidos: coração, fígado, rim, pulmão, pâncreas e pâncreas rim.

Fontes dos Dados: Sistema Informatizado do Ministério da Saúde - SNT/ CETs - Centrais Estaduais de Transplantes/ INCA/ TabWin