



Ministério da Saúde
Sistema Nacional de Transplantes

Relatório de Transplantes Realizados | evolução 2001 - 2023

Sul

Sul	Coração	Fígado	Fígado Vivo	Fígado Falecido	Pâncreas	Pulmão	Pulmão Vivo	Pulmão Falecido	Rim	Rim Vivo	Rim Falecido	Pâncreas Rim	Intestino Isolado	Multivisceral	Total Órgãos	Córnea	Medula Óssea	MO Autólogo	MO Aparentado	MO NAP	Total Geral
2001	33	164			0	20			534			10			761	1.166	177				2.104
2002	38	204			7	29			584			39			901	1.218	185				2.304
2003	19	223			3	25			603			47			920	1.217	226				2.363
2004	24	186			15	17			534			38			814	1.168	255				2.237
2005	42	221			13	21			693			34			1.024	1.333	243				2.600
2006	46	197			3	21			660			30			957	1.705	183				2.845
2007	54	251			5	25			810			30			1.175	1.771	265				3.211
2008	51	253			5	26			807			36			1.178	1.836	295				3.309
2009	33	267			0	41			919			17			1.277	1.968	271				3.516
2010	25	241			1	27			935			10			1.239	2.007	371				3.617
2011	29	306			4	28			1.147			31			1.545	2.678	392				4.615
2012	37	318			6	33			1.216			18	0	0	1.628	2.353	432				4.413
2013	39	372	12	360	2	31	4	27	1.264	282	982	34	0	0	1.742	2.030	473	296	107	70	4.245
2014	45	352	11	341	4	23	1	22	1.266	267	999	24	0	0	1.714	2.248	465	267	114	84	4.427
2015	57	388	9	379	3	36	4	32	1.240	205	1.035	36	0	0	1.760	2.367	446	273	102	71	4.573
2016	60	514	9	505	8	35	0	35	1.333	198	1.135	46	0	0	1.996	2.327	486	305	97	84	4.809
2017	66	540	7	533	7	52	1	51	1.463	183	1.280	28	0	0	2.156	2.125	570	349	125	96	4.851
2018	53	569	12	557	1	63	2	61	1.473	130	1.343	38	0	0	2.197	1.921	700	446	159	95	4.818
2019	54	537	9	528	2	47	0	47	1.399	153	1.246	31	0	0	2.070	2.207	669	428	163	78	4.946
2020	32	469	26	443	2	23	0	23	1.045	42	1.003	10	0	0	1.581	910	542	330	153	59	3.033
2021	26	501	35	466	1	24	0	24	900	50	850	19	0	0	1.471	1.757	668	359	215	94	3.896
2022	44	578	37	541	1	37	0	37	1.166	80	1.086	14	0	0	1.840	2.100	674	394	169	111	4.614
2023	53	582	30	552	0	34	0	34	1.301	102	1.199	18	0	0	1.988	2.922	577	362	141	74	5.487

(2024 - dados de janeiro a junho)

Fontes dos Dados: Sistema Informatizado do Ministério da Saúde - SNT/ CETs - Centrais Estaduais de Transplantes/ INCA/ TabWin

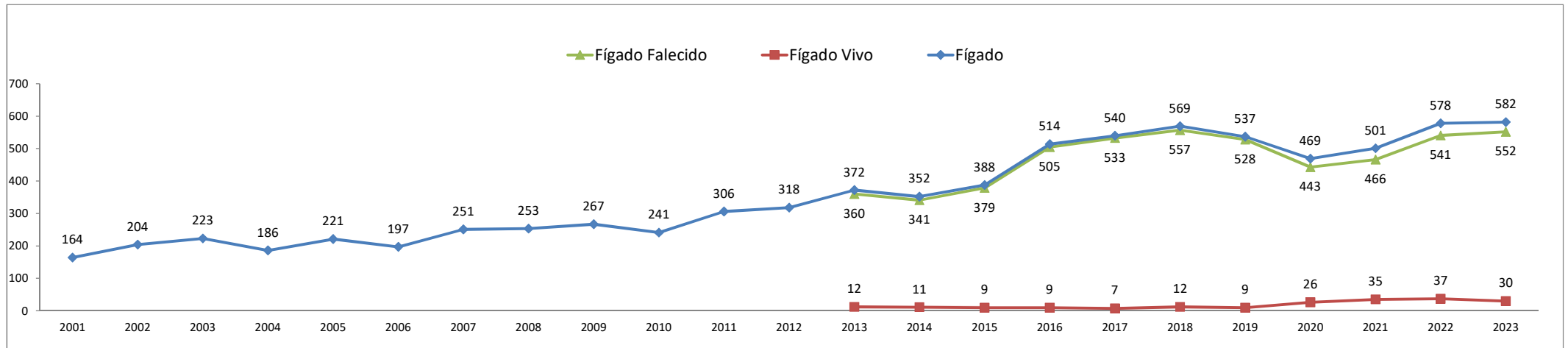
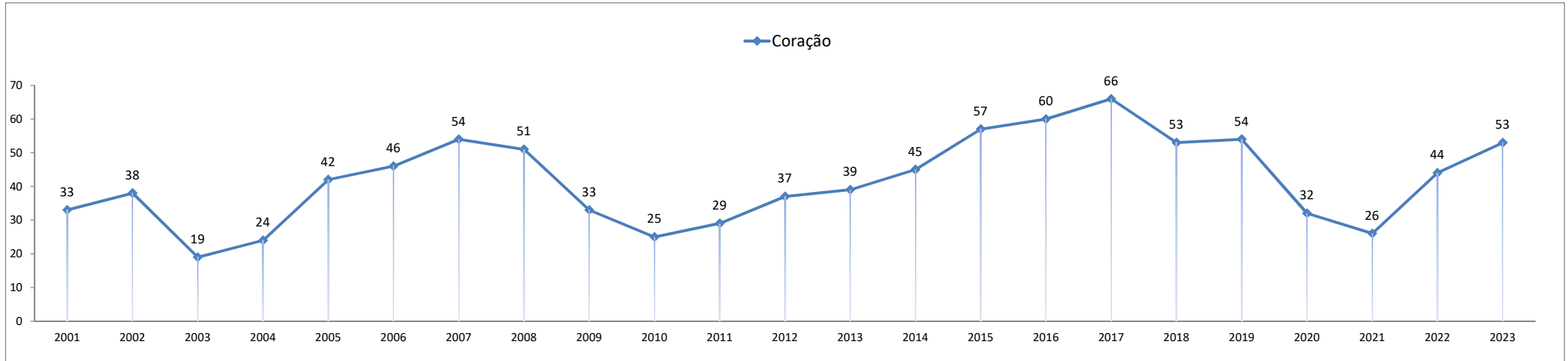
Dados sujeitos a alterações com base no envio ou correção futura de dados.



Ministério da Saúde Sistema Nacional de Transplantes

Relatório de Transplantes Realizados | evolução 2001 - 2023

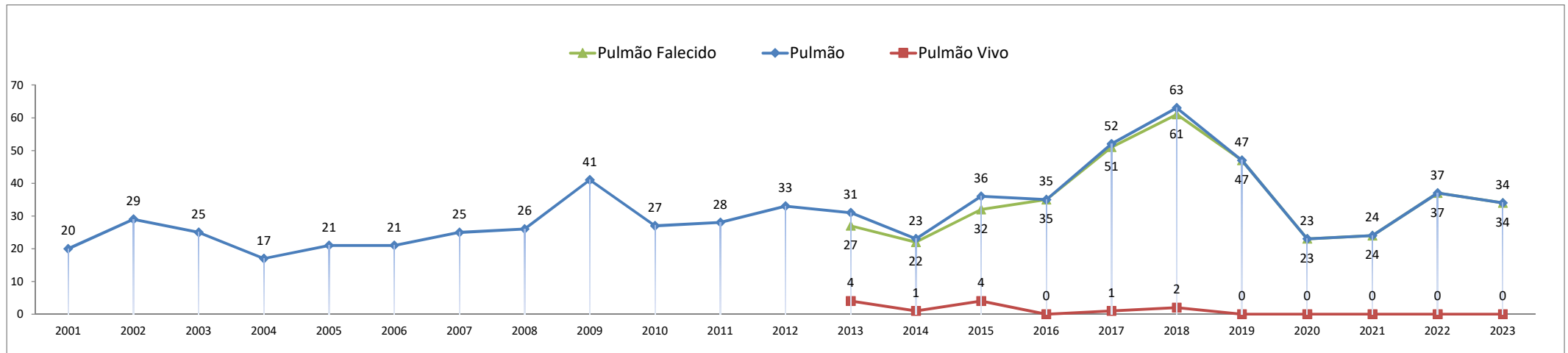
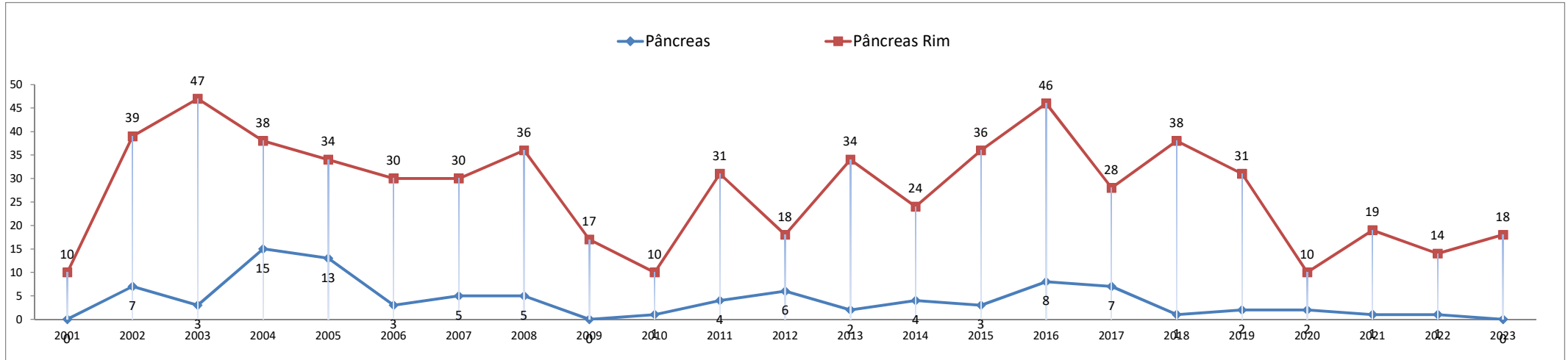
Sul





Ministério da Saúde
Sistema Nacional de Transplantes

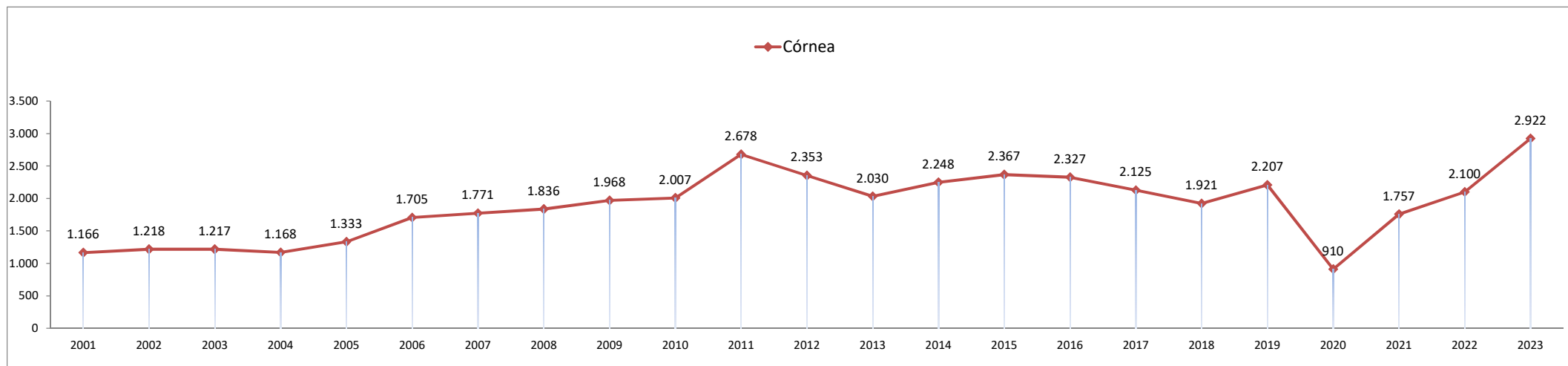
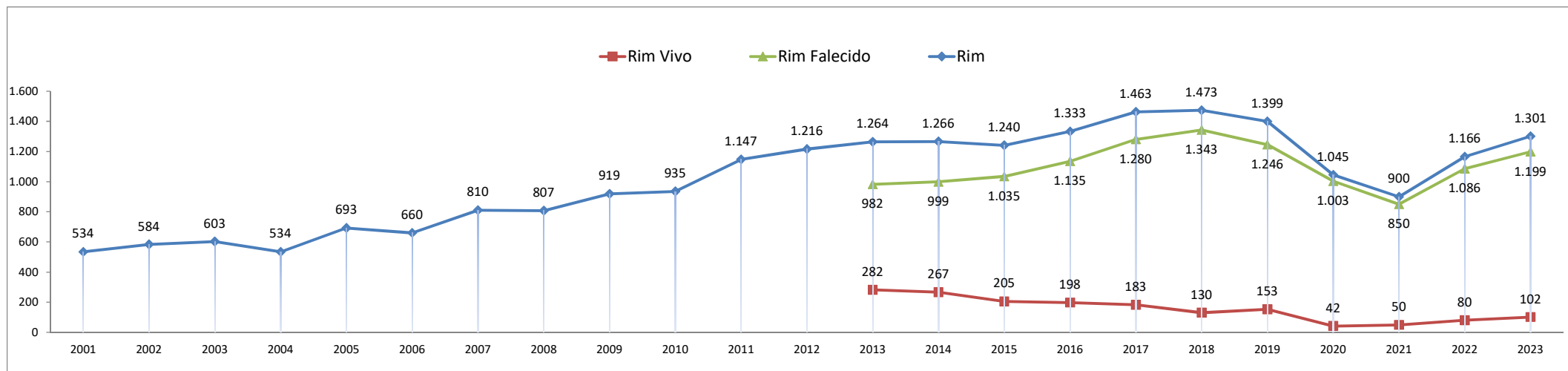
Relatório de Transplantes Realizados | evolução 2001 - 2023
Sul





Ministério da Saúde Sistema Nacional de Transplantes

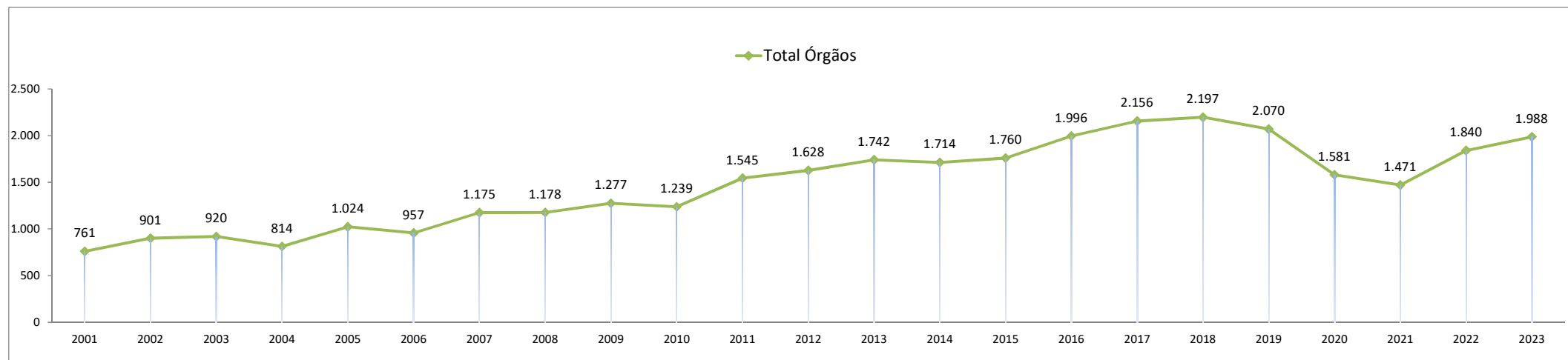
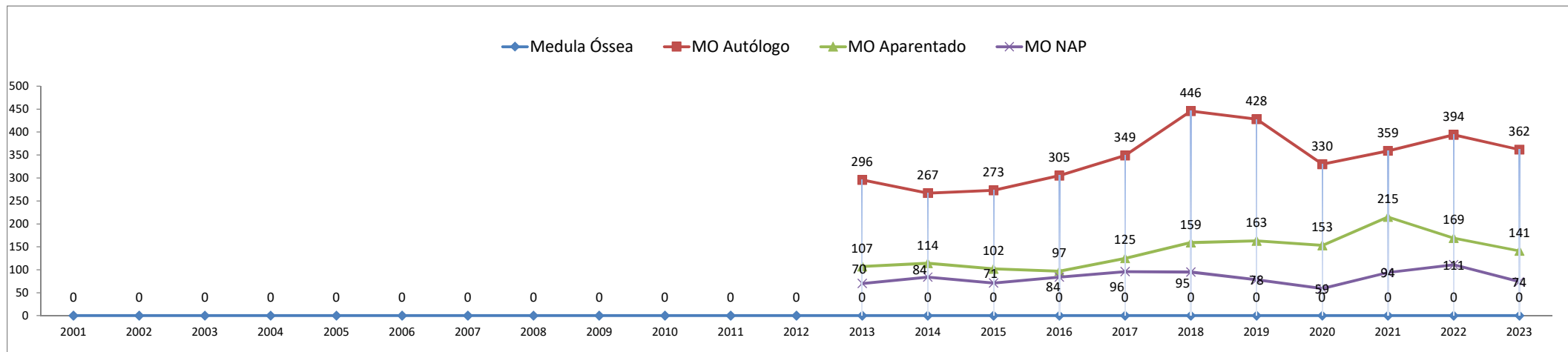
Relatório de Transplantes Realizados | evolução 2001 - 2023 Sul





Ministério da Saúde Sistema Nacional de Transplantes

Relatório de Transplantes Realizados | evolução 2001 - 2023 Sul



Órgãos Sólidos: coração, fígado, rim, pulmão, pâncreas e pâncreas rim.

Fontes dos Dados: Sistema Informatizado do Ministério da Saúde - SNT/ CETs - Centrais Estaduais de Transplantes/ INCA/ TabWin