



Ministério da Saúde  
Sistema Nacional de Transplantes

Relatório de Transplantes Realizados | evolução 2001 - 2023

**Sudeste**

Sudeste	Coração	Fígado	Fígado Vivo	Fígado Falecido	Pâncreas	Pulmão	Pulmão Vivo	Pulmão Falecido	Rim	Rim Vivo	Rim Falecido	Pâncreas Rim	Intestino Isolado	Multivisceral	Total Órgãos	Córnea	Medula Óssea	MO Autólogo	MO Aparentado	MO NAP	Total Geral
2001	71	364			33	5			1.607			94			2.174	3.634	515				6.323
2002	83	422			50	7			1.628			122			2.312	3.568	640				6.520
2003	118	510			50	18			1.634			155			2.485	4.422	651				7.558
2004	130	619			77	22			1.830			161			2.839	4.814	832				8.485
2005	96	601			94	21			1.524			73			2.409	6.105	908				9.422
2006	76	655			85	34			1.607			95			2.552	6.055	709				9.316
2007	69	591			71	25			1.593			86			2.435	6.918	968				10.321
2008	110	684			37	27			1.610			91			2.559	7.887	948				11.394
2009	120	847			39	18			2.538			101			3.663	7.320	1.066				12.049
2010	114	930			43	33			2.812			69			4.001	7.669	1.137				12.807
2011	89	850			50	16			2.672			90			3.767	7.601	1.081				12.449
2012	126	869			21	48			2.846			85	0	1	3.996	7.492	1.277				12.765
2013	141	908	119	789	40	38	0	38	2.799	681	2.118	72	0	0	3.998	6.977	1.260	768	321	171	12.235
2014	193	982	124	858	38	34	0	34	3.066	618	2.448	61	0	4	4.378	6.672	1.148	680	301	167	12.198
2015	193	1.004	134	870	17	33	0	33	2.981	652	2.329	53	1	0	4.282	6.783	1.197	680	313	204	12.262
2016	178	935	146	789	18	51	0	51	3.056	859	2.197	57	0	1	4.296	6.833	1.271	789	230	252	12.400
2017	188	1.097	179	918	17	56	0	56	3.220	802	2.418	53	1	0	4.632	8.208	1.280	696	322	262	14.120
2018	192	1.135	162	973	42	55	0	55	3.174	779	2.395	60	0	4	4.662	7.479	1.530	844	445	241	13.671
2019	216	1.167	148	1.019	44	55	0	55	3.378	774	2.604	88	2	1	4.951	7.568	2.137	1.282	561	294	14.656
2020	212	1.186	115	1.071	38	41	0	41	2.751	356	2.395	96	1	0	4.325	3.626	1.768	960	605	203	9.719
2021	229	1.094	127	967	44	60	0	60	2.826	449	2.377	96	3	2	4.354	6.511	1.884	1.026	658	200	12.749
2022	232	1.107	134	973	18	67	0	67	3.044	549	2.495	92	0	2	4.562	7.055	2.080	1.068	805	207	13.697
2023	265	1.284	155	1.129	26	45	0	45	3.377	614	2.763	67	0	1	5.065	7.406	1.812	1.023	636	153	14.283

(2024 - dados de janeiro a junho)

Fontes dos Dados: Sistema Informatizado do Ministério da Saúde - SNT/ CETs - Centrais Estaduais de Transplantes/ INCA/ TabWin

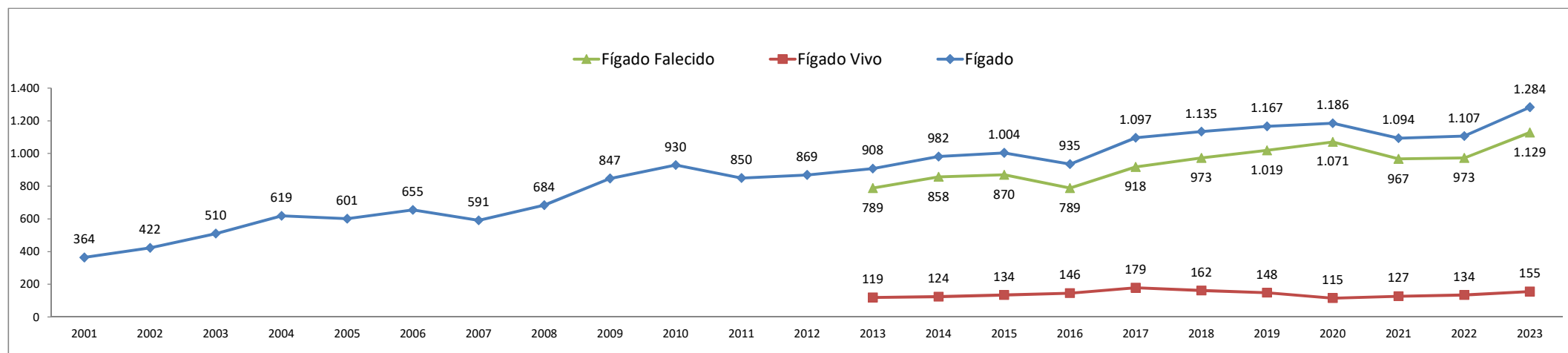
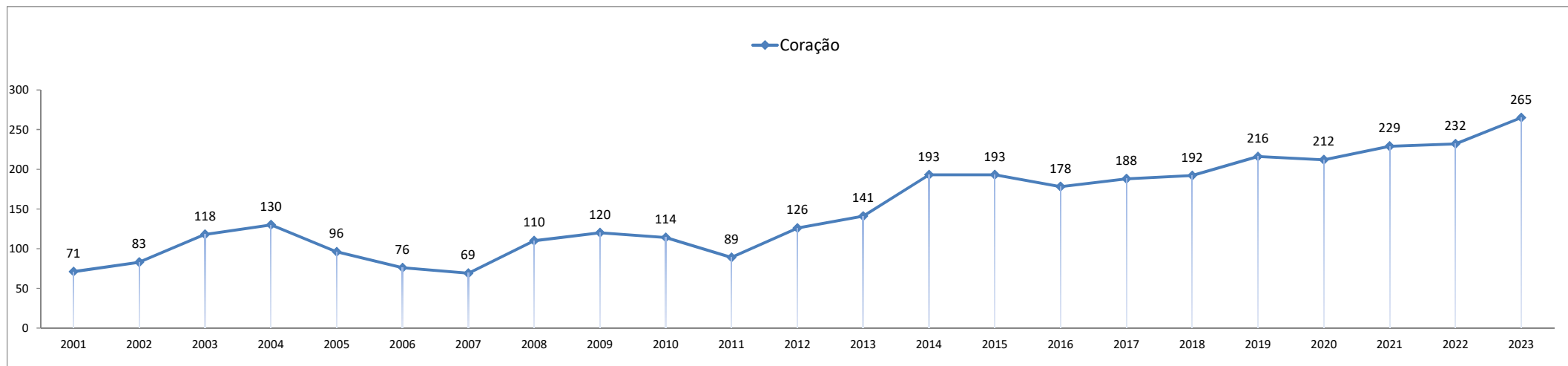
Dados sujeitos a alterações com base no envio ou correção futura de dados.



# Ministério da Saúde Sistema Nacional de Transplantes

## Relatório de Transplantes Realizados | evolução 2001 - 2023

### Sudeste

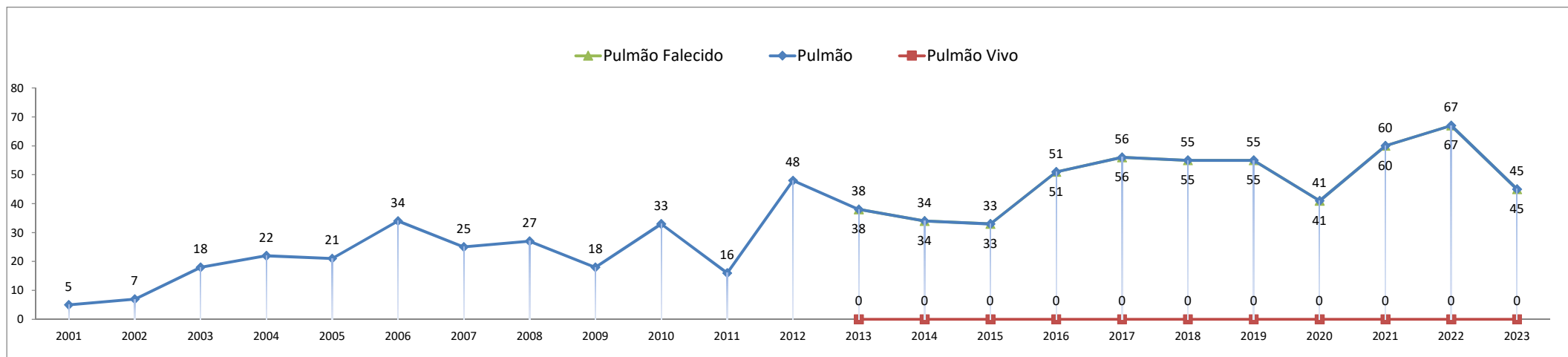
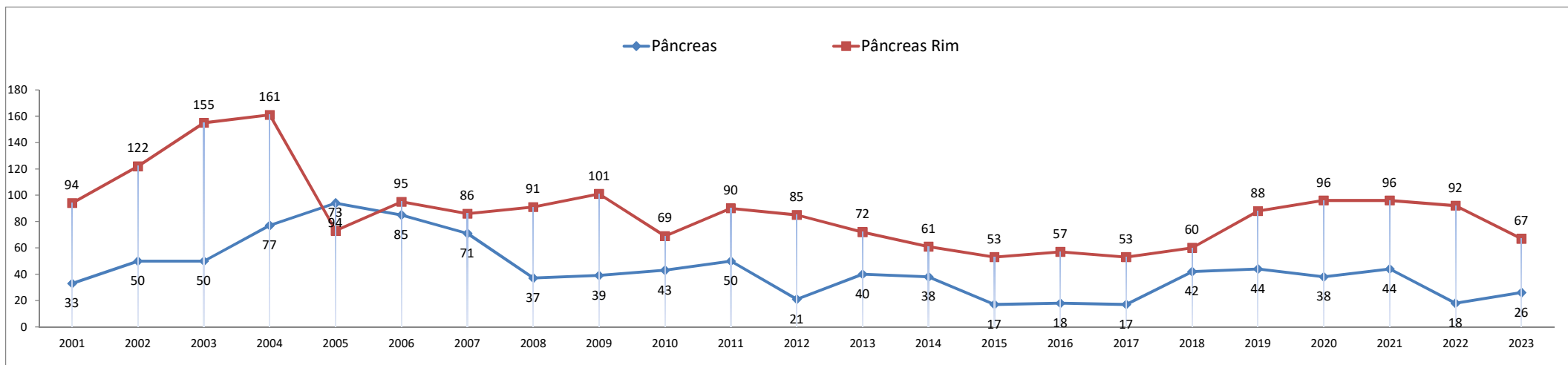




Ministério da Saúde  
Sistema Nacional de Transplantes

Relatório de Transplantes Realizados | evolução 2001 - 2023

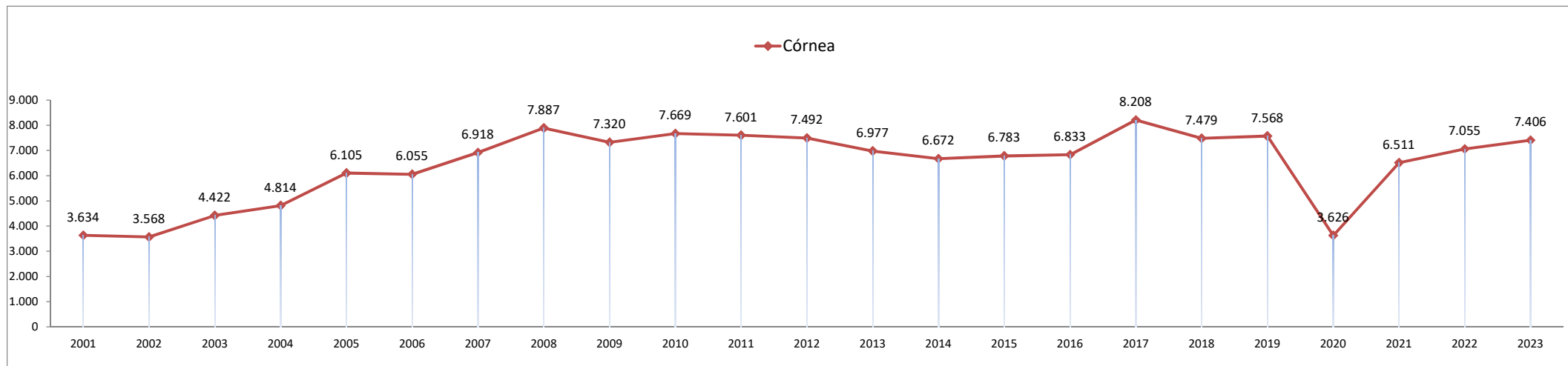
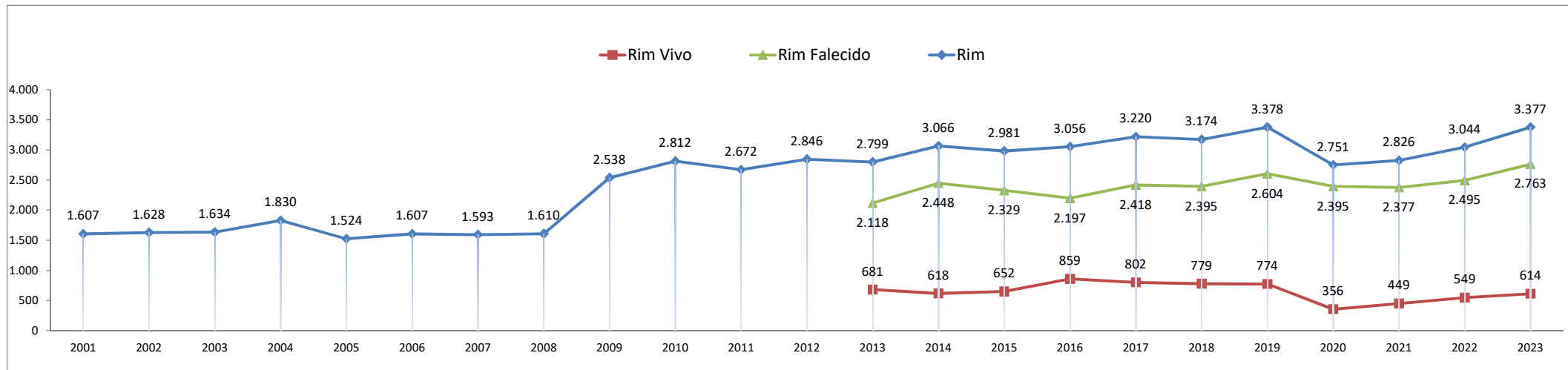
Sudeste





# Ministério da Saúde Sistema Nacional de Transplantes

## Relatório de Transplantes Realizados | evolução 2001 - 2023 Sudeste

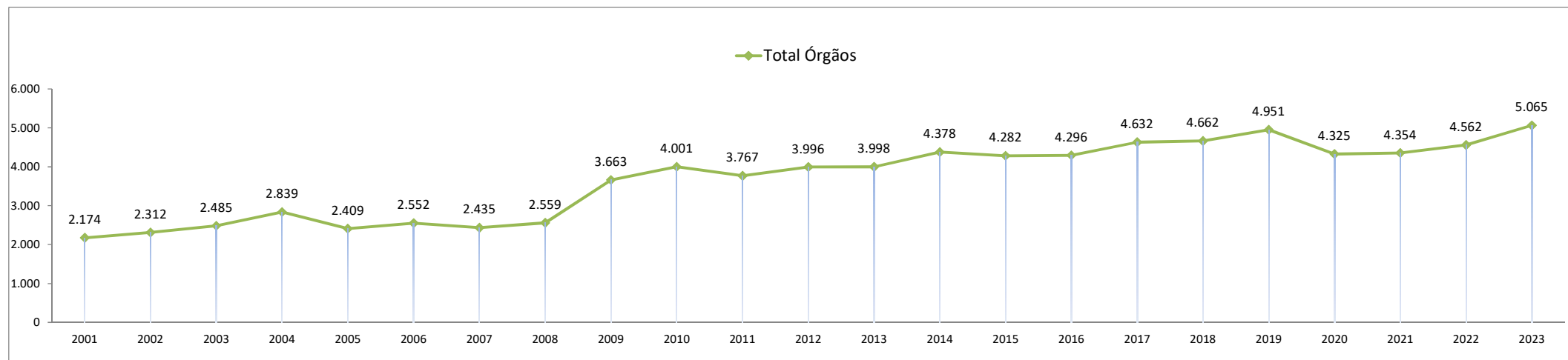
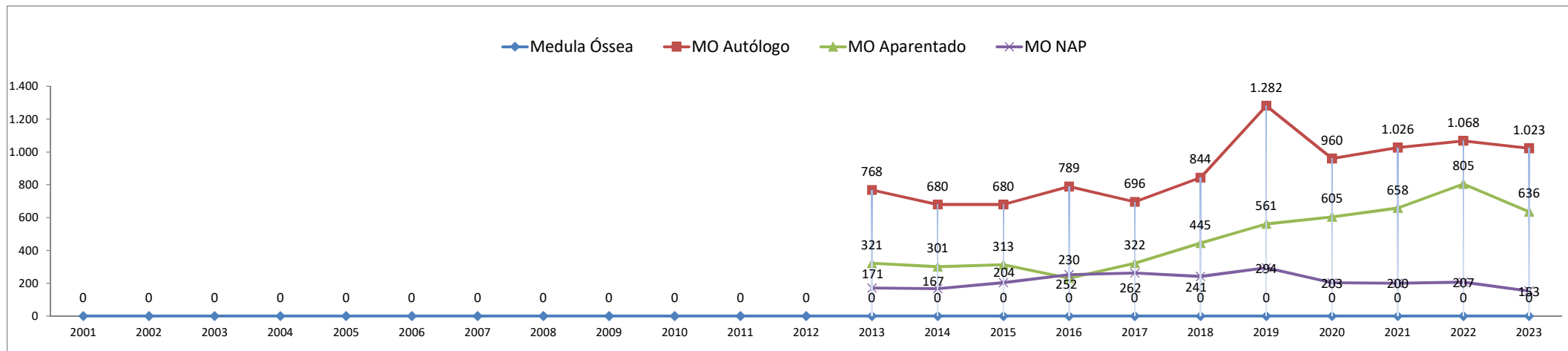




# Ministério da Saúde Sistema Nacional de Transplantes

## Relatório de Transplantes Realizados | evolução 2001 - 2023

### Sudeste



Órgãos Sólidos: coração, fígado, rim, pulmão, pâncreas e pâncreas rim.

Fontes dos Dados: Sistema Informatizado do Ministério da Saúde - SNT/ CETs - Centrais Estaduais de Transplantes/ INCA/ TabWin