



Ministério da Saúde
Sistema Nacional de Transplantes

Relatório de Transplantes Realizados | evolução 2001 - 2023

Norte

Norte	Coração	Fígado	Fígado Vivo	Fígado Falecido	Pâncreas	Pulmão	Pulmão Vivo	Pulmão Falecido	Rim	Rim Vivo	Rim Falecido	Pâncreas Rim	Intestino Isolado	Multivisceral	Total Órgãos	Córnea	Medula Óssea	MO Autólogo	MO Aparentado	MO NAP	Total Geral
2001	11	0			0	0			36			0			47	98	0				145
2002	4	0			0	0			24			0			28	151	0				179
2003	3	0			0	0			28			0			31	86	0				117
2004	2	0			0	0			73			0			75	88	0				163
2005	3	0			0	0			57			0			60	117	0				177
2006	1	0			0	0			67			0			68	147	0				215
2007	1	0			0	0			34			0			35	187	0				222
2008	0	0			0	0			42			0			42	252	0				294
2009	0	0			0	0			47			0			47	230	0				277
2010	0	0			0	0			73			0			73	276	0				349
2011	0	0			0	0			99			0			99	317	0				416
2012	0	0			0	0			128			0	0	0	128	486	0				614
2013	0	1	0	1	0	0	0	0	102	33	69	0	0	0	103	465	0	0	0	0	568
2014	0	7	0	7	0	0	0	0	84	23	61	0	0	0	91	475	0	0	0	0	566
2015	0	9	0	9	0	0	0	0	131	30	101	0	0	0	140	463	2	1	1	0	605
2016	0	7	0	7	0	0	0	0	96	24	72	0	0	0	103	573	0	0	0	0	676
2017	0	14	0	14	0	0	0	0	103	25	78	0	0	0	117	667	0	0	0	0	784
2018	0	14	0	14	0	0	0	0	78	23	55	0	0	0	92	610	0	0	0	0	702
2019	0	10	0	10	0	0	0	0	80	21	59	0	0	0	90	565	0	0	0	0	655
2020	0	4	0	4	0	0	0	0	17	2	15	0	0	0	21	320	0	0	0	0	341
2021	0	0	0	0	0	0	0	0	31	7	24	0	0	0	31	383	0	0	0	0	414
2022	0	4	0	4	0	0	0	0	43	16	27	0	0	0	47	529	4	4	0	0	580
2023	0	22	0	22	0	0	0	0	120	66	54	0	0	0	142	765	14	14	0	0	921

(2024 - dados de janeiro a junho)

Fontes dos Dados: Sistema Informatizado do Ministério da Saúde - SNT/ CETs - Centrais Estaduais de Transplantes/ INCA/ TabWin

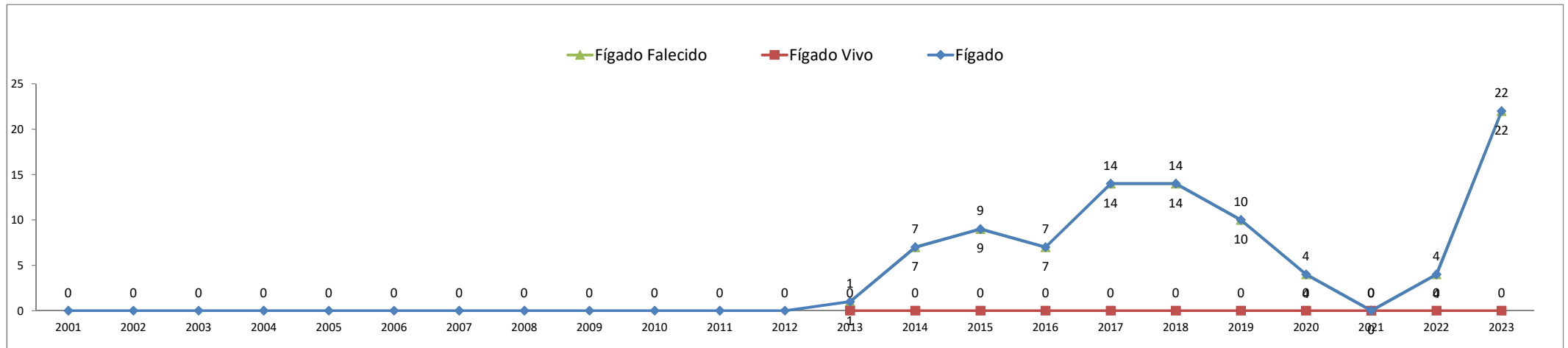
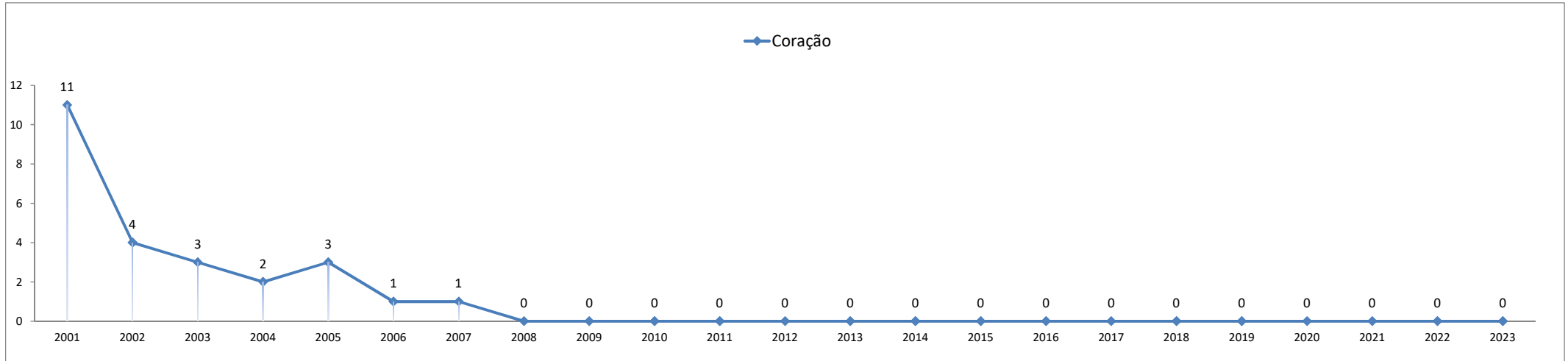
Dados sujeitos a alterações com base no envio ou correção futura de dados.



Ministério da Saúde Sistema Nacional de Transplantes

Relatório de Transplantes Realizados | evolução 2001 - 2023

Norte

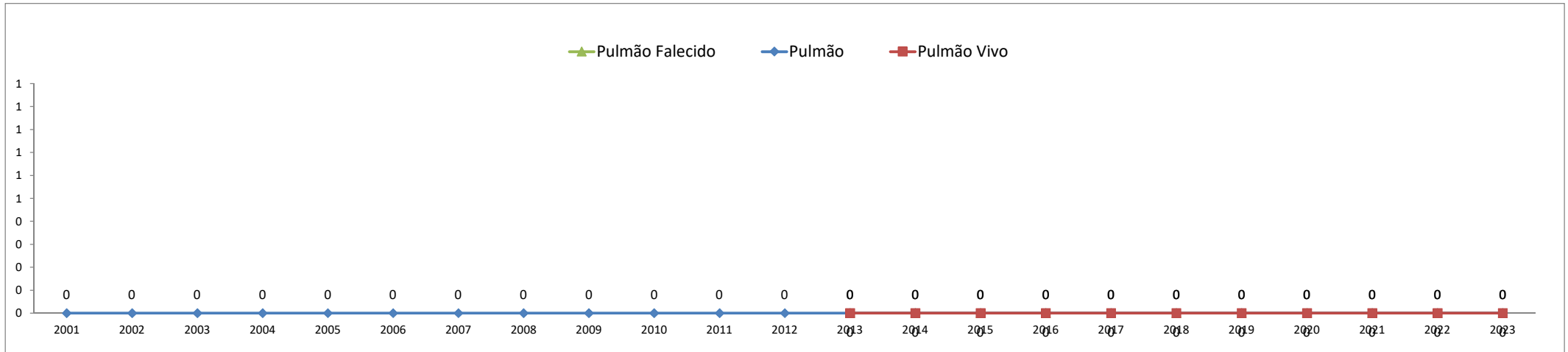
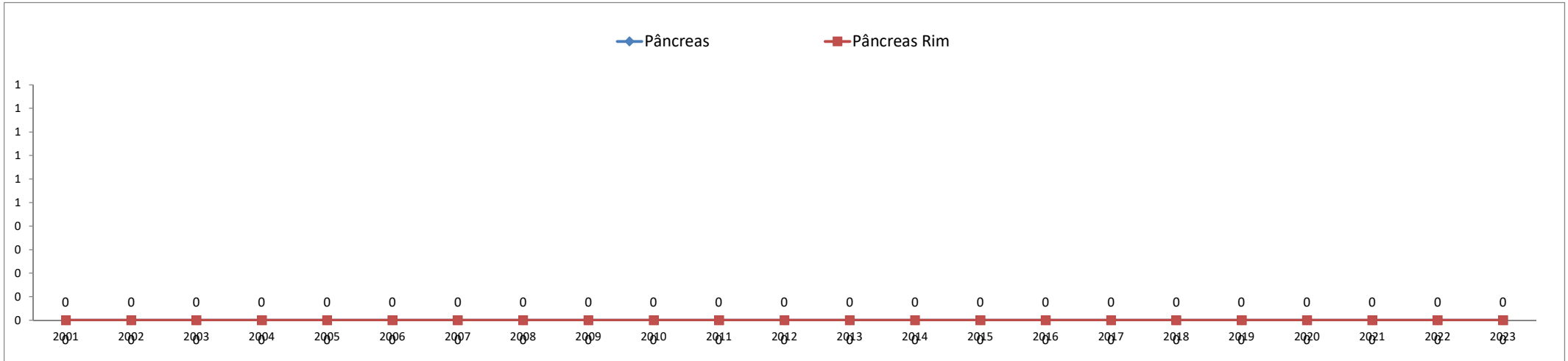




Ministério da Saúde
Sistema Nacional de Transplantes

Relatório de Transplantes Realizados | evolução 2001 - 2023

Norte

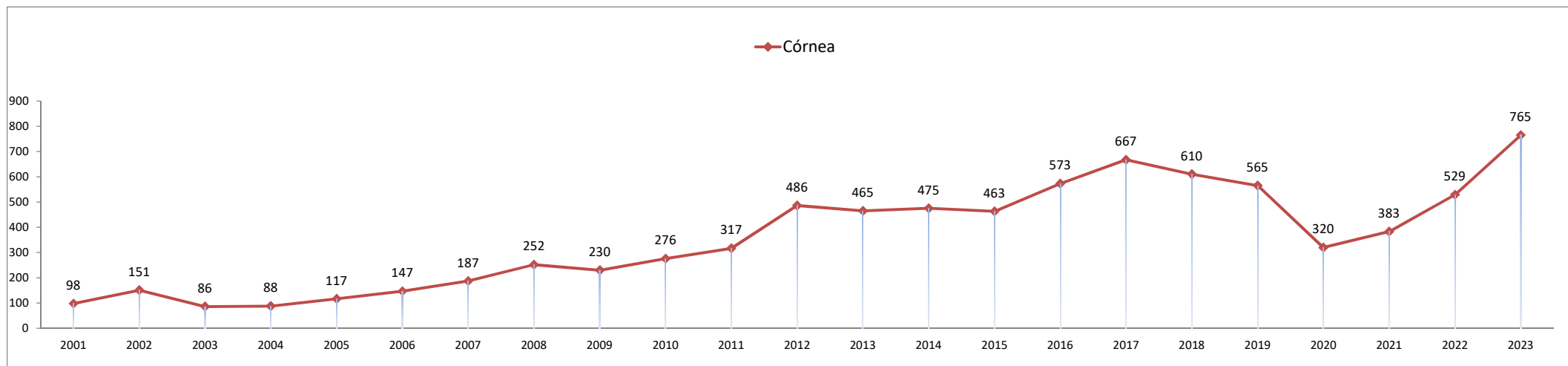
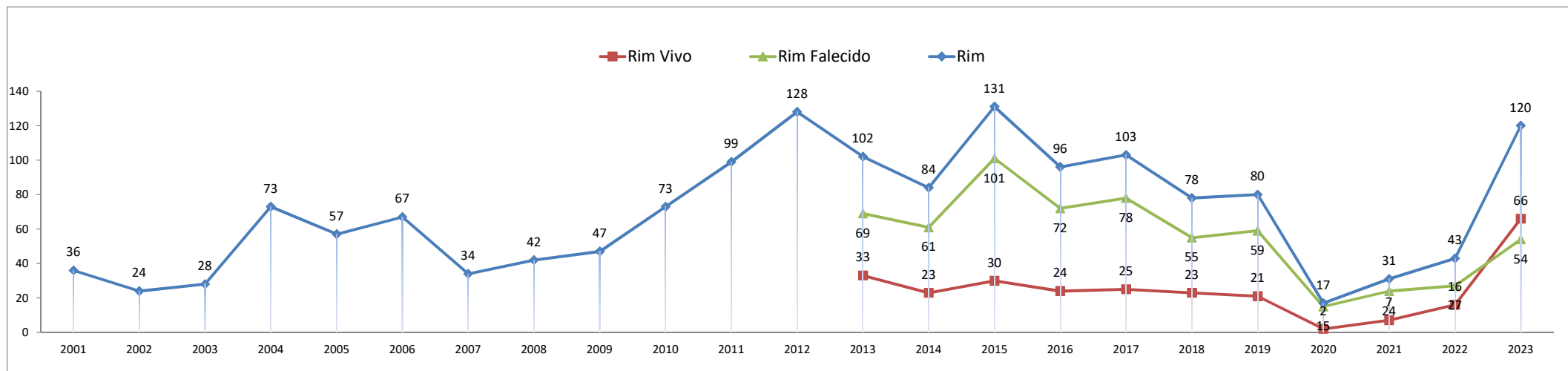




Ministério da Saúde Sistema Nacional de Transplantes

Relatório de Transplantes Realizados | evolução 2001 - 2023

Norte

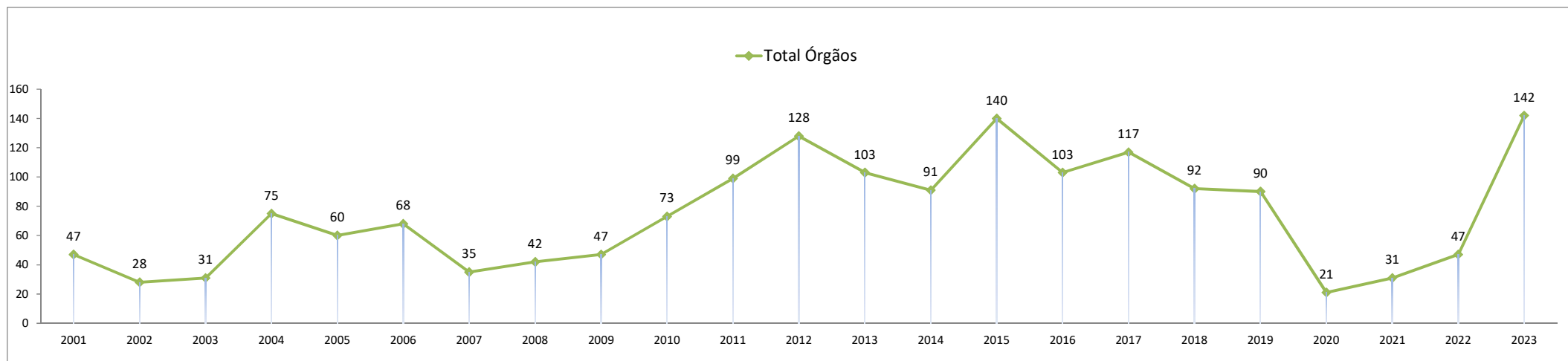
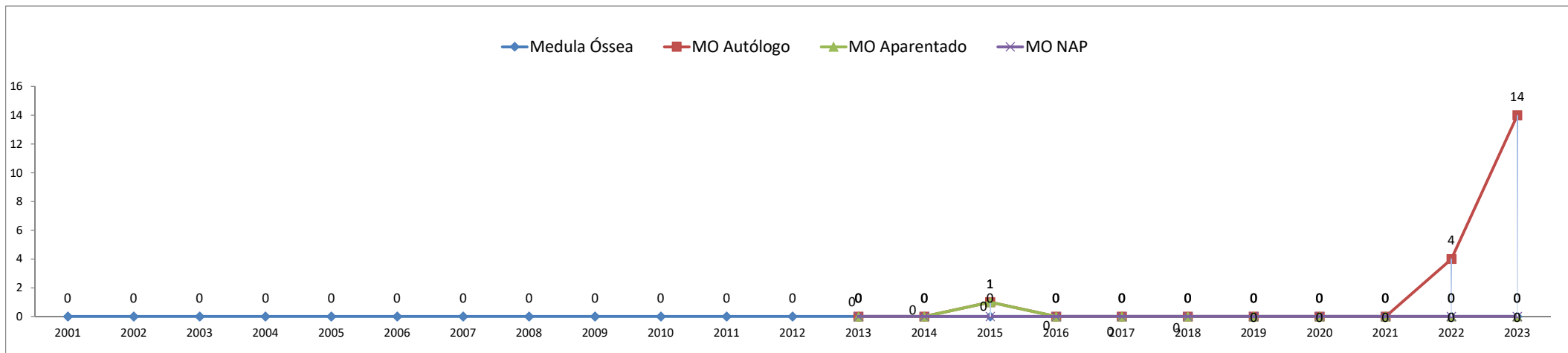




Ministério da Saúde Sistema Nacional de Transplantes

Relatório de Transplantes Realizados | evolução 2001 - 2023

Norte



Órgãos Sólidos: coração, fígado, rim, pulmão, pâncreas e pâncreas rim.

Fontes dos Dados: Sistema Informatizado do Ministério da Saúde - SNT/ CETs - Centrais Estaduais de Transplantes/ INCA/ TabWin