



Ministério da Saúde
Sistema Nacional de Transplantes

Relatório de Transplantes Realizados | evolução 2001 - 2023

Centro Oeste

Centro Oeste	Coração	Fígado	Fígado Vivo	Fígado Falecido	Pâncreas	Pulmão	Pulmão Vivo	Pulmão Falecido	Rim	Rim Vivo	Rim Falecido	Pâncreas Rim	Intestino Isolado	Multivisceral	Total Órgãos	Córnea	Medula Óssea	MO Autólogo	MO Aparentado	MO NAP	Total Geral
2001	9	4			0	0			221			1			235	764	11				1.010
2002	2	0			0	0			177			0			179	788	17				984
2003	3	0			0	0			220			0			223	891	32				1.146
2004	5	0			0	0			177			2			184	1.138	34				1.356
2005	4	0			0	0			159			0			163	1.215	38				1.416
2006	2	0			0	0			156			0			158	1.200	35				1.393
2007	1	1			0	0			143			0			145	1.062	50				1.257
2008	2	0			1	0			142			0			145	1.037	46				1.228
2009	9	0			0	0			157			0			166	1.091	44				1.301
2010	3	0			0	0			165			0			168	990	25				1.183
2011	9	0			0	0			173			0			182	1.588	42				1.812
2012	18	39			1	0			212			6	0	0	276	1.794	52				2.122
2013	31	53	0	53	0	2	0	2	244	66	178	2	0	0	332	1.397	55	42	13	0	1.784
2014	20	46	0	46	0	0	0	0	163	30	133	3	0	0	232	1.395	81	70	11	0	1.708
2015	30	61	0	61	0	0	0	0	166	26	140	2	0	0	259	1.556	68	48	16	4	1.883
2016	47	76	0	76	0	0	0	0	199	29	170	0	0	0	322	1.433	156	116	31	9	1.911
2017	38	86	0	86	0	0	0	0	207	39	168	0	0	0	331	1.838	114	88	17	9	2.283
2018	34	91	0	91	0	0	0	0	249	37	212	0	0	0	374	1.484	167	125	26	16	2.025
2019	29	97	0	97	0	0	0	0	324	40	284	0	0	0	450	1.276	176	148	28	0	1.902
2020	25	110	0	110	0	0	0	0	306	26	280	0	0	0	441	752	129	102	27	0	1.322
2021	26	112	0	112	0	0	0	0	245	47	198	0	0	0	383	1.226	139	117	20	2	1.748
2022	32	115	0	115	0	0	0	0	225	49	176	0	0	0	372	1.174	200	153	46	1	1.746
2023	35	130	0	130	0	0	0	0	326	71	255	0	0	0	491	1.464	296	239	57	0	2.251

(2024 - dados de janeiro a junho)

Fontes dos Dados: Sistema Informatizado do Ministério da Saúde - SNT/ CETs - Centrais Estaduais de Transplantes/ INCA/ TabWin

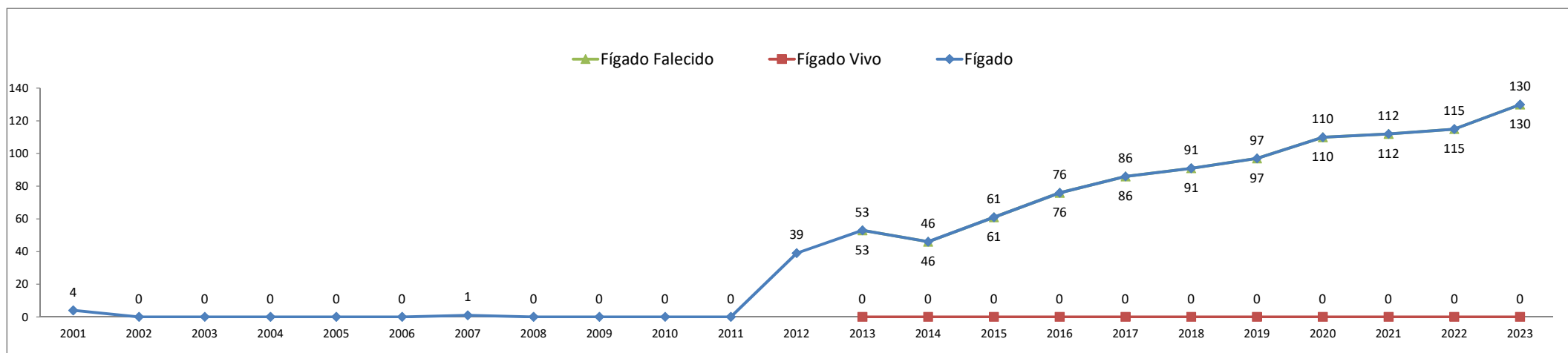
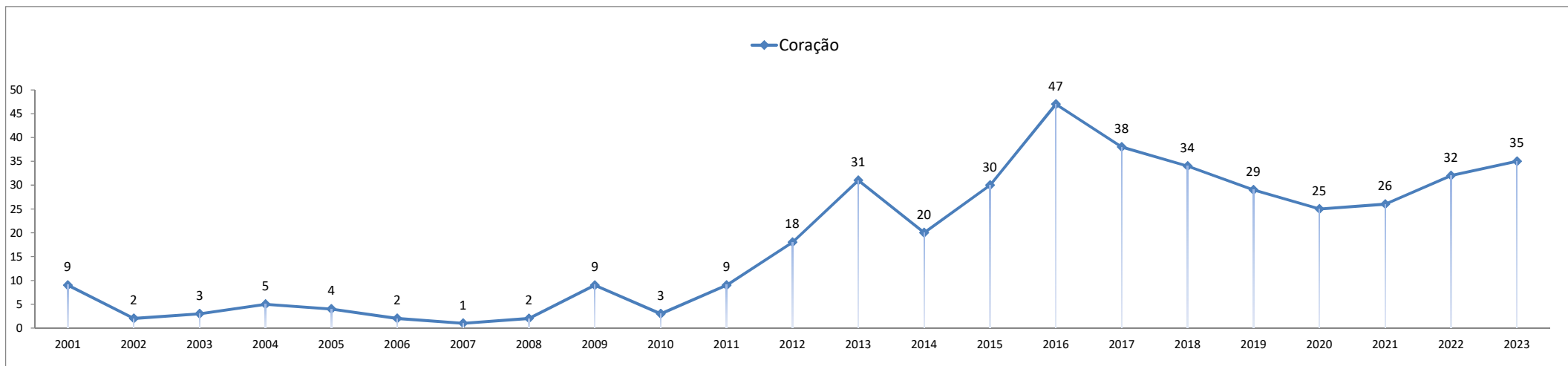
Dados sujeitos a alterações com base no envio ou correção futura de dados.



Ministério da Saúde Sistema Nacional de Transplantes

Relatório de Transplantes Realizados | evolução 2001 - 2023

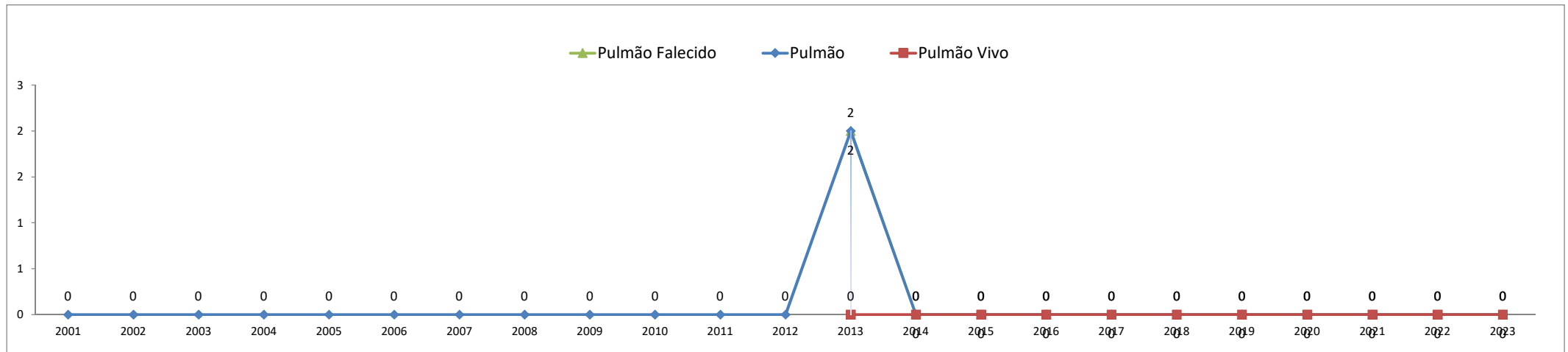
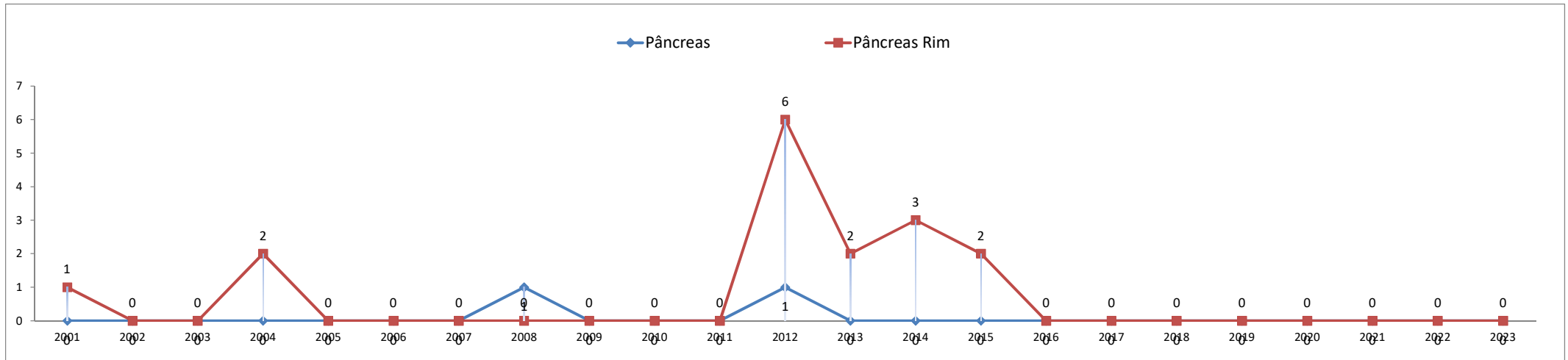
Centro Oeste





Ministério da Saúde
Sistema Nacional de Transplantes

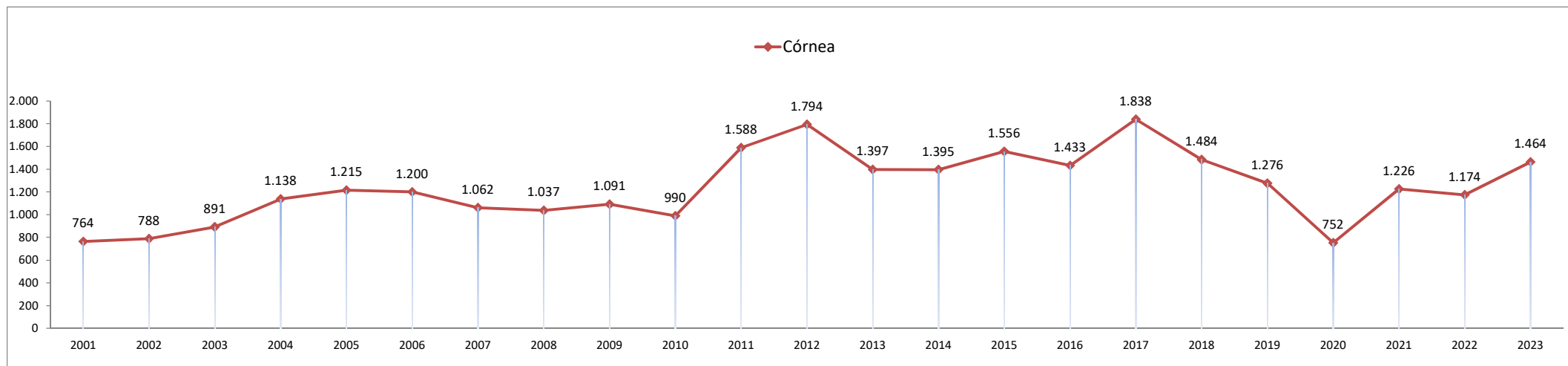
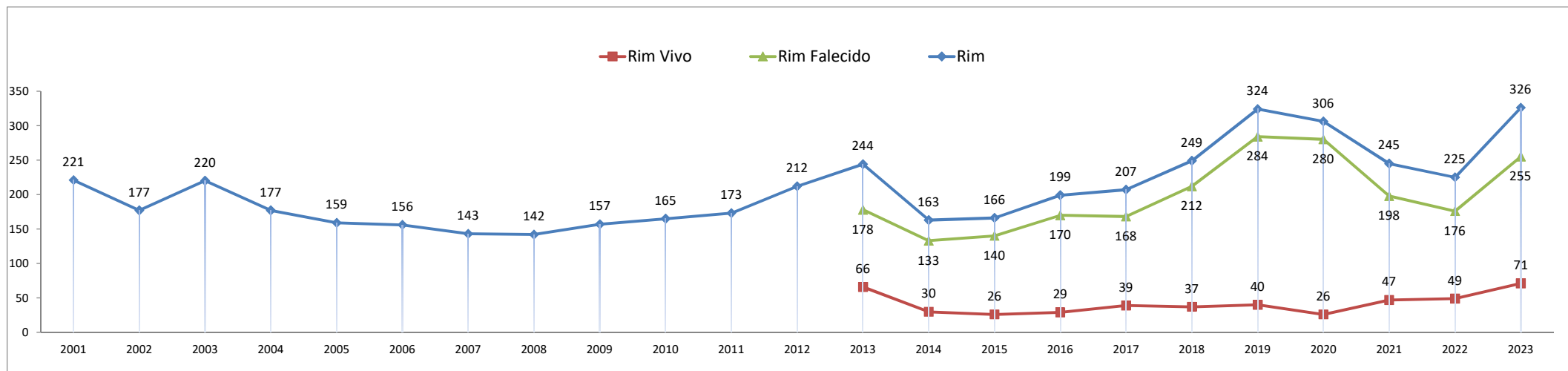
Relatório de Transplantes Realizados | evolução 2001 - 2023
Centro Oeste





Ministério da Saúde Sistema Nacional de Transplantes

Relatório de Transplantes Realizados | evolução 2001 - 2023 Centro Oeste

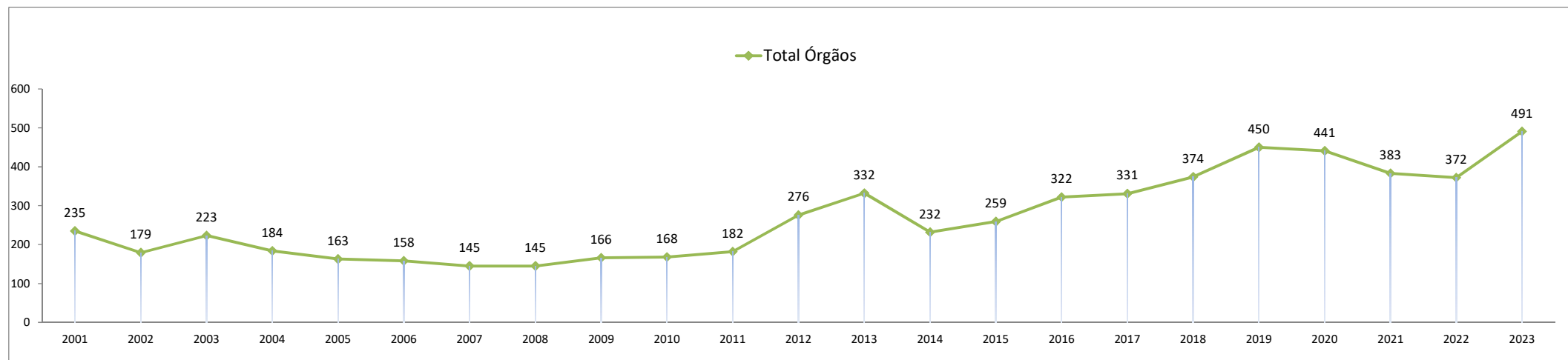
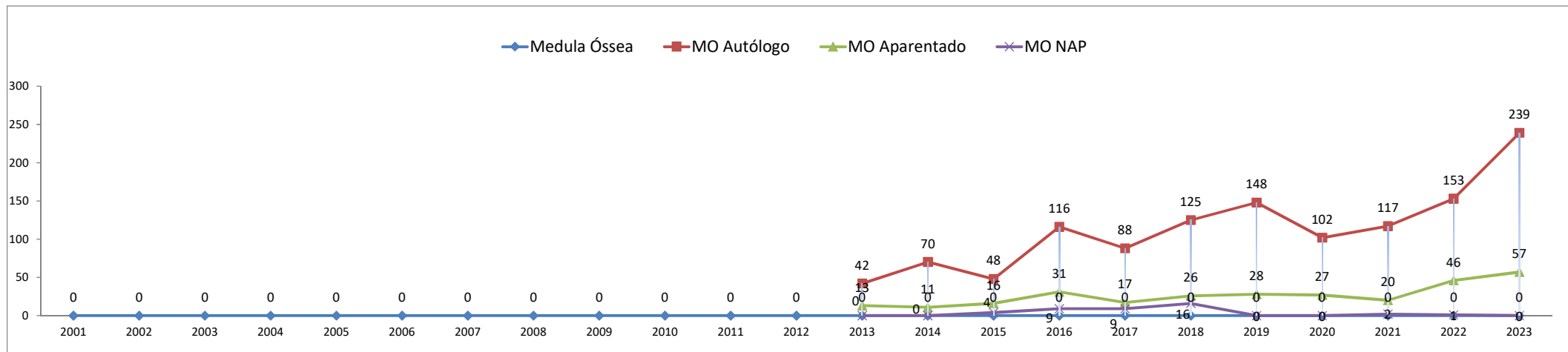




Ministério da Saúde Sistema Nacional de Transplantes

Relatório de Transplantes Realizados | evolução 2001 - 2023

Centro Oeste



Órgãos Sólidos: coração, fígado, rim, pulmão, pâncreas e pâncreas rim.

Fontes dos Dados: Sistema Informatizado do Ministério da Saúde - SNT/ CETs - Centrais Estaduais de Transplantes/ INCA/ TabWin