



Ministério da Saúde
Sistema Nacional de Transplantes

Relatório de Transplantes Realizados | evolução 2001 - 2023

PI

PI	Coração	Fígado	Fígado Vivo	Fígado Falecido	Pâncreas	Pulmão	Pulmão Vivo	Pulmão Falecido	Rim	Rim Vivo	Rim Falecido	Pâncreas Rim	Intestino Isolado	Multivisceral	Total Órgãos	Córnea	Medula Óssea	MO Autólogo	MO Aparentado	MO NAP	Total Geral
2001	1	0			0	0			36			0			37	25	0				62
2002	2	0			0	0			52			0			54	46	0				100
2003	6	0			0	0			46			0			52	39	0				91
2004	5	0			0	0			45			0			50	44	0				94
2005	2	0			0	0			45			0			47	61	0				108
2006	0	0			0	0			36			0			36	39	0				75
2007	1	0			0	0			29			0			30	46	0				76
2008	0	0			0	0			30			0			30	37	0				67
2009	0	0			0	0			31			0			31	126	0				157
2010	0	0			0	0			42			0			42	160	0				202
2011	0	0			0	0			36			0			36	170	0				206
2012	0	0			0	0			39			0	0	0	39	167	0				206
2013	0	0	0	0	0	0	0	0	42	11	31	0	0	0	42	199	0	0	0	0	241
2014	0	0	0	0	0	0	0	0	35	13	22	0	0	0	35	184	0	0	0	0	219
2015	0	0	0	0	0	0	0	0	27	3	24	0	0	0	27	183	0	0	0	0	210
2016	0	0	0	0	0	0	0	0	16	3	13	0	0	0	16	140	0	0	0	0	156
2017	0	0	0	0	0	0	0	0	30	7	23	0	0	0	30	160	0	0	0	0	190
2018	0	0	0	0	0	0	0	0	18	8	10	0	0	0	18	140	0	0	0	0	158
2019	0	0	0	0	0	0	0	0	18	14	4	0	0	0	18	121	0	0	0	0	139
2020	0	0	0	0	0	0	0	0	15	2	13	0	0	0	15	106	0	0	0	0	121
2021	0	0	0	0	0	0	0	0	42	9	33	0	0	0	42	183	0	0	0	0	225
2022	0	0	0	0	0	0	0	0	41	12	29	0	0	0	41	206	0	0	0	0	247
2023	0	0	0	0	0	0	0	0	48	8	40	0	0	0	48	204	0	0	0	0	252

(2024 - dados de janeiro a junho)

Fontes dos Dados: Sistema Informatizado do Ministério da Saúde - SNT/ CETs - Centrais Estaduais de Transplantes/ INCA/ TabWin

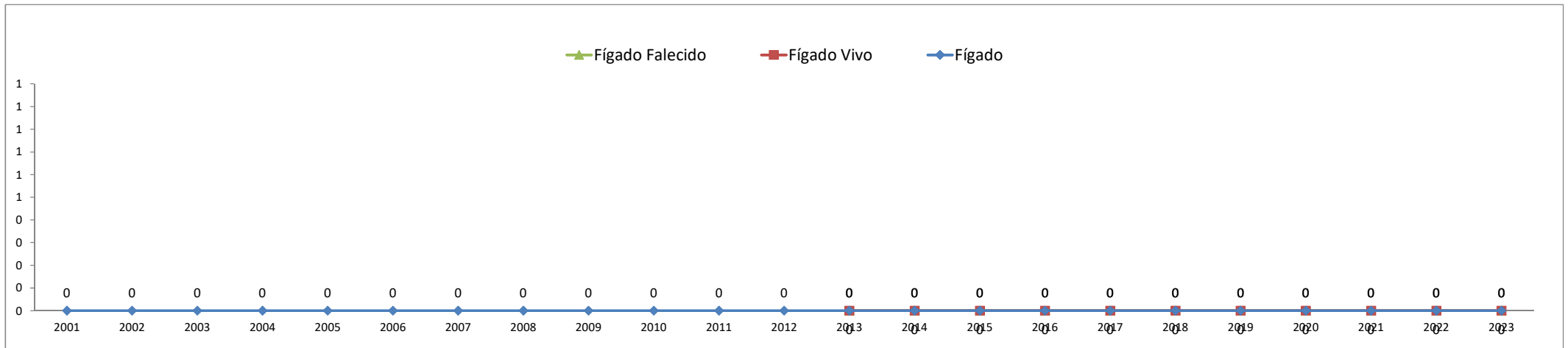
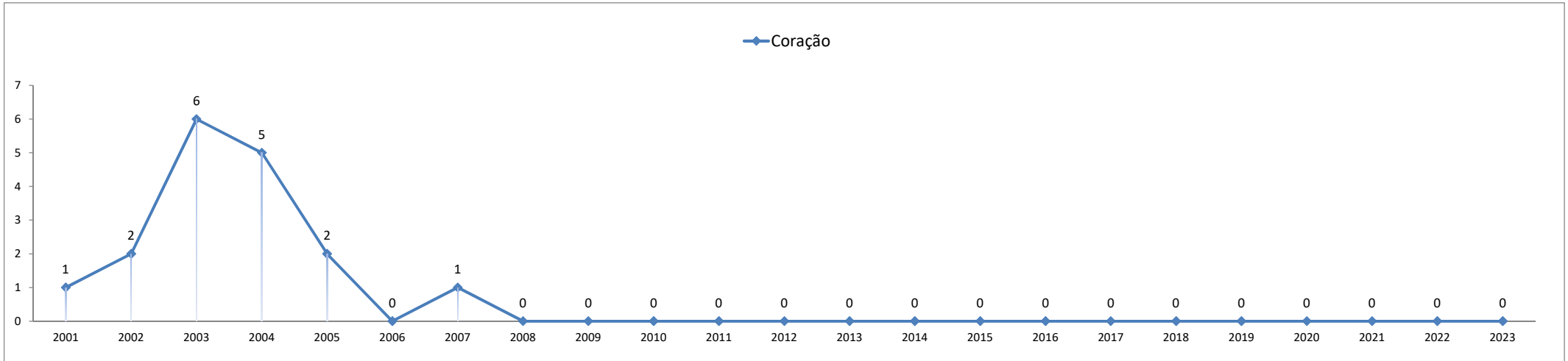
Dados sujeitos a alterações com base no envio ou correção futura de dados.



Ministério da Saúde
Sistema Nacional de Transplantes

Relatório de Transplantes Realizados | evolução 2001 - 2023

PI

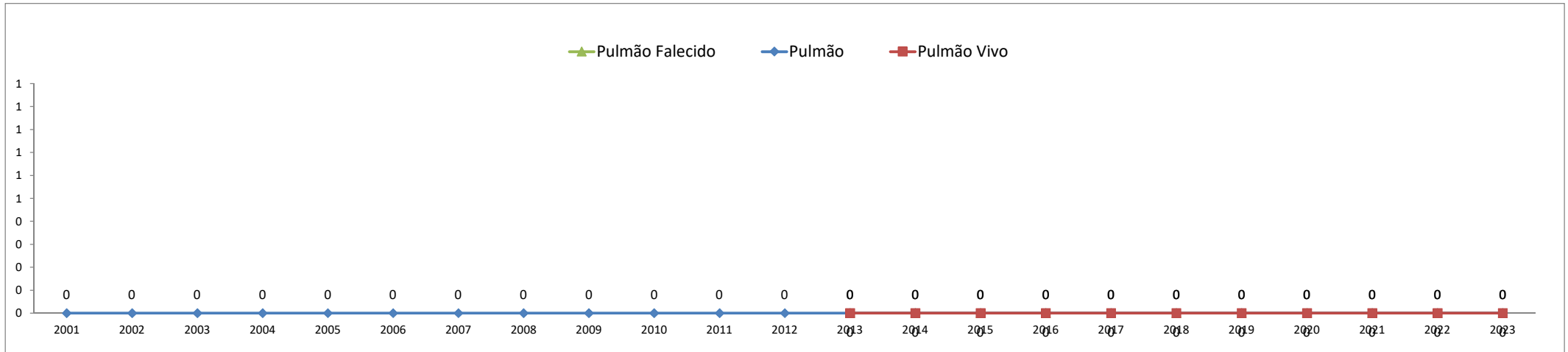
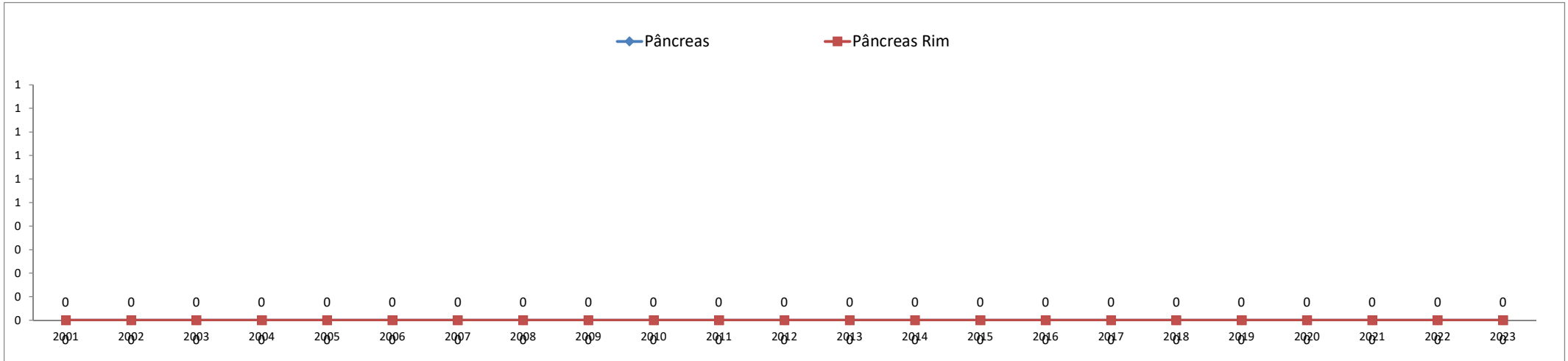




Ministério da Saúde
Sistema Nacional de Transplantes

Relatório de Transplantes Realizados | evolução 2001 - 2023

PI

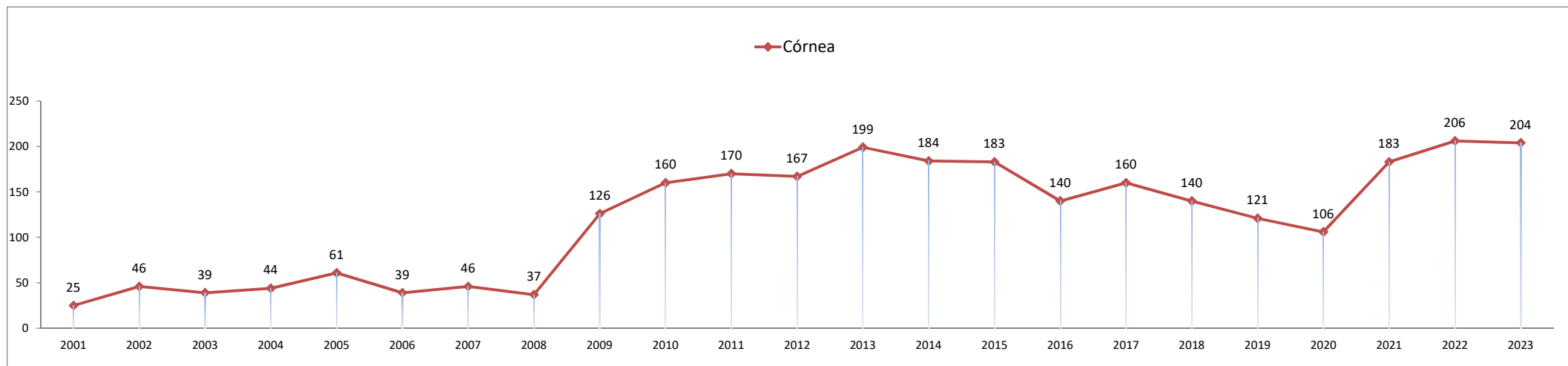
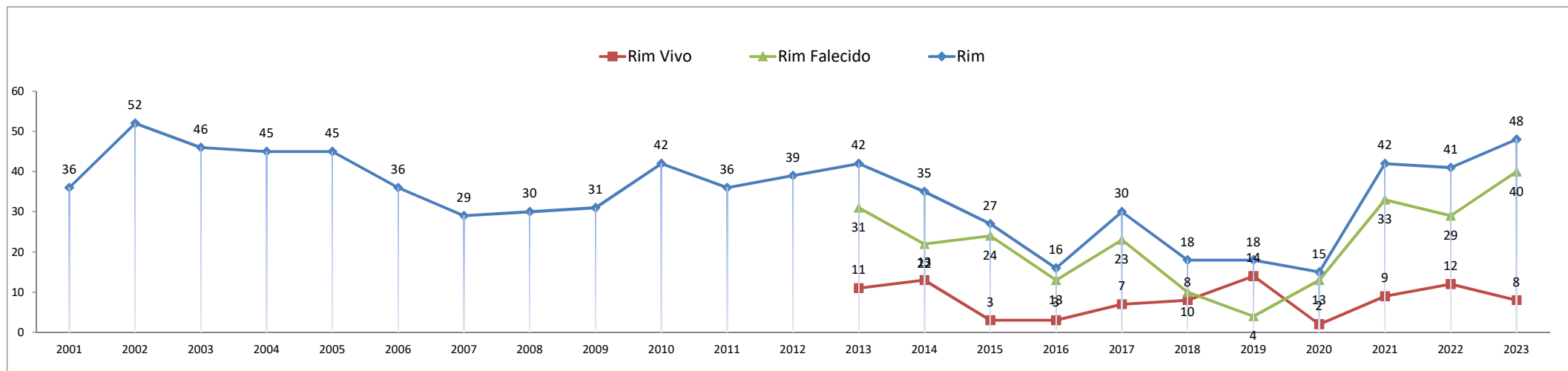




Ministério da Saúde Sistema Nacional de Transplantes

Relatório de Transplantes Realizados | evolução 2001 - 2023

PI

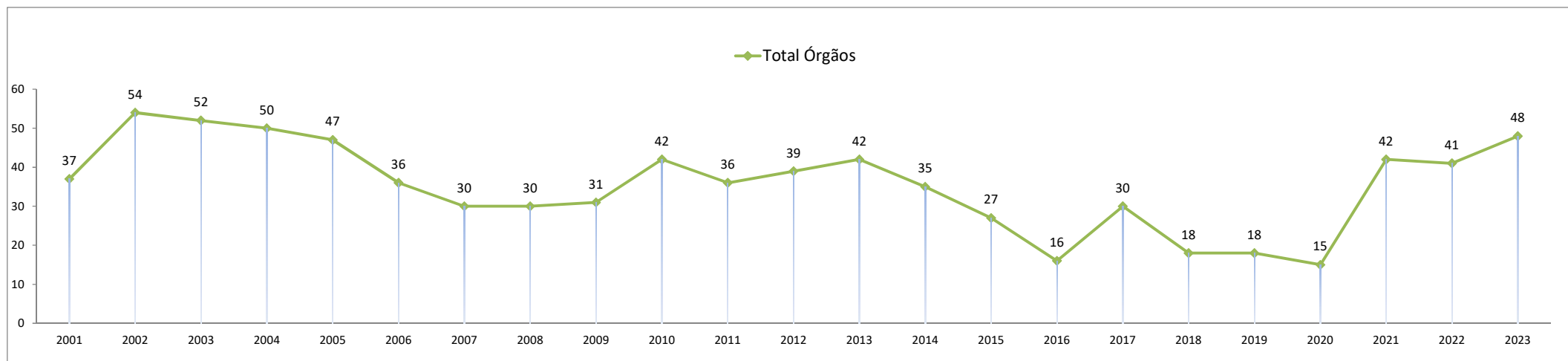
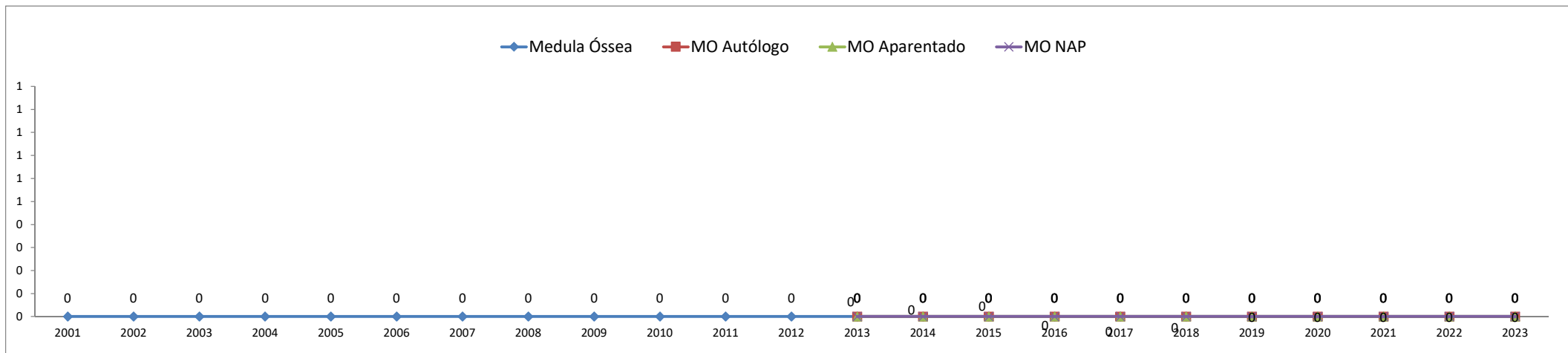




Ministério da Saúde Sistema Nacional de Transplantes

Relatório de Transplantes Realizados | evolução 2001 - 2023

PI



Órgãos Sólidos: coração, fígado, rim, pulmão, pâncreas e pâncreas rim.

Fontes dos Dados: Sistema Informatizado do Ministério da Saúde - SNT/ CETs - Centrais Estaduais de Transplantes/ INCA/ TabWin