



Ministério da Saúde
Sistema Nacional de Transplantes

Relatório de Transplantes Realizados | evolução 2001 - 2023

PE

PE	Coração	Fígado	Fígado Vivo	Fígado Falecido	Pâncreas	Pulmão	Pulmão Vivo	Pulmão Falecido	Rim	Rim Vivo	Rim Falecido	Pâncreas Rim	Intestino Isolado	Multivisceral	Total Órgãos	Córnea	Medula Óssea	MO Autólogo	MO Aparentado	MO NAP	Total Geral
2001	6	15			0	0			81			0			102	215	0				317
2002	9	21			0	0			91			0			121	217	18				356
2003	12	38			0	0			106			1			157	311	53				521
2004	8	45			0	0			109			0			162	336	52				550
2005	6	48			2	0			96			1			153	391	83				627
2006	8	58			0	0			136			0			202	522	83				807
2007	10	55			2	0			114			0			181	494	127				802
2008	6	83			0	0			163			0			252	632	137				1.021
2009	8	78			0	0			180			0			266	671	109				1.046
2010	7	79			0	0			186			0			272	502	96				870
2011	8	104			0	0			199			0			311	661	112				1.084
2012	17	133			0	0			278			3	0	0	431	1.084	160				1.675
2013	27	126	0	126	0	0	0	0	285	17	268	3	0	0	441	865	182	112	67	3	1.488
2014	25	115	3	112	0	0	0	0	279	27	252	5	0	0	424	759	214	136	71	7	1.397
2015	46	123	0	123	0	0	0	0	344	32	312	3	0	0	516	594	233	146	76	11	1.343
2016	38	112	0	112	0	0	0	0	288	16	272	6	0	0	444	827	187	117	55	15	1.458
2017	54	131	0	131	0	0	0	0	406	16	390	6	0	0	597	968	225	147	58	20	1.790
2018	42	142	1	141	0	0	0	0	468	28	440	5	0	0	657	775	225	148	62	15	1.657
2019	52	158	0	158	0	0	0	0	384	30	354	7	0	0	601	812	256	177	54	25	1.669
2020	24	83	0	83	0	0	0	0	211	2	209	1	0	0	319	329	209	129	71	9	857
2021	39	104	1	103	0	0	0	0	283	16	267	0	0	0	426	684	248	154	80	14	1.358
2022	32	83	0	83	0	0	0	0	314	9	305	6	0	0	435	654	281	182	81	18	1.370
2023	38	98	0	98	0	0	0	0	377	15	362	2	0	0	515	720	276	203	60	13	1.511

(2024 - dados de janeiro a junho)

Fontes dos Dados: Sistema Informatizado do Ministério da Saúde - SNT/ CETs - Centrais Estaduais de Transplantes/ INCA/ TabWin

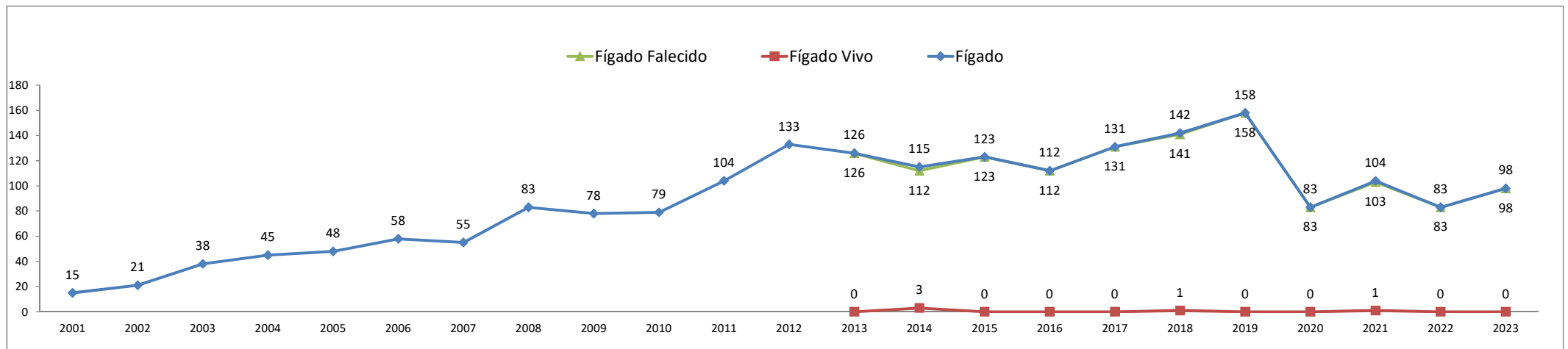
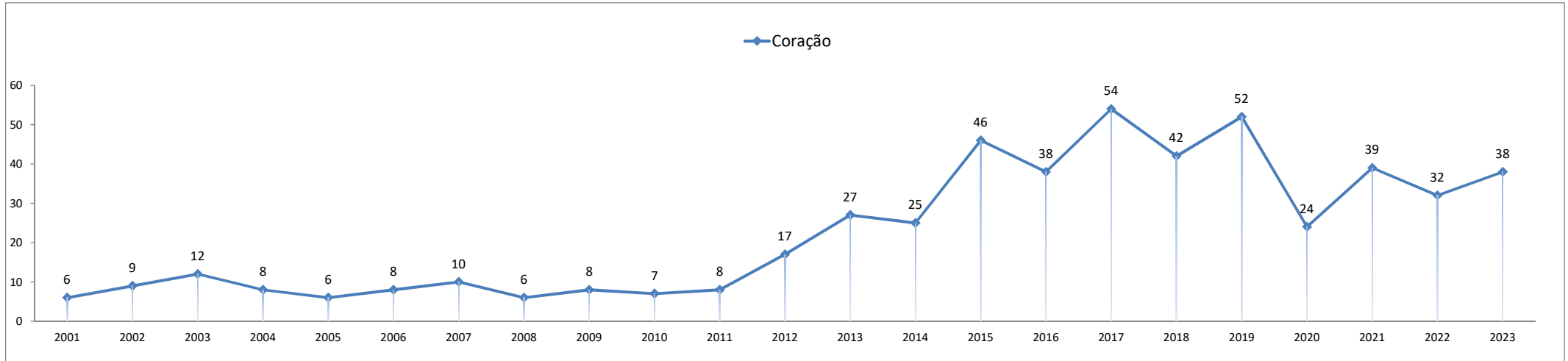
Dados sujeitos a alterações com base no envio ou correção futura de dados.



Ministério da Saúde Sistema Nacional de Transplantes

Relatório de Transplantes Realizados | evolução 2001 - 2023

PE

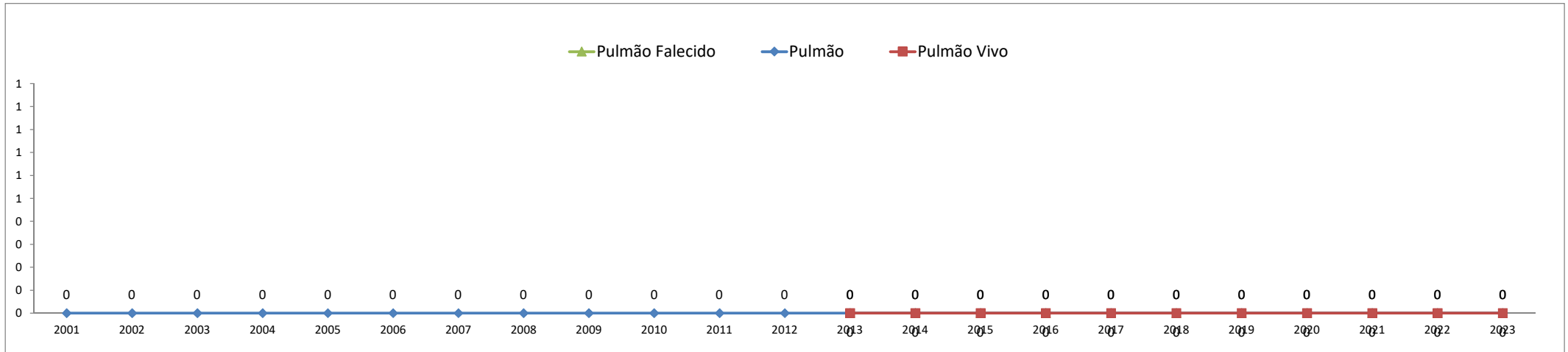
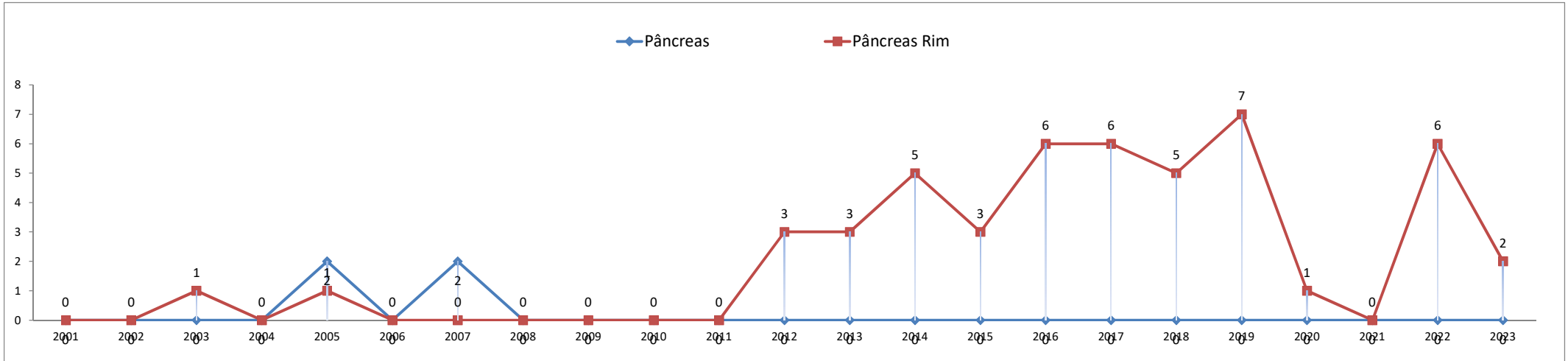




Ministério da Saúde Sistema Nacional de Transplantes

Relatório de Transplantes Realizados | evolução 2001 - 2023

PE

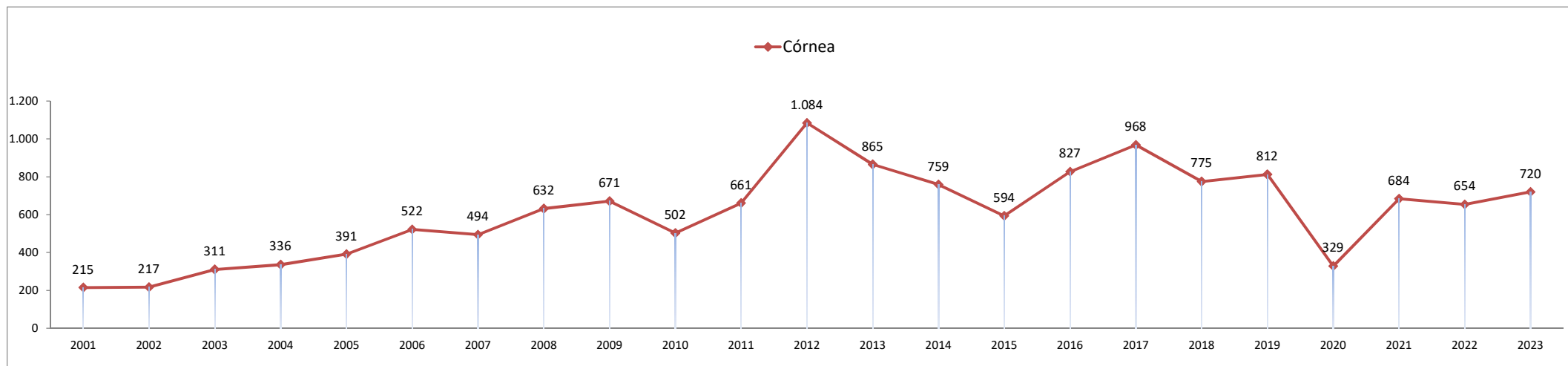
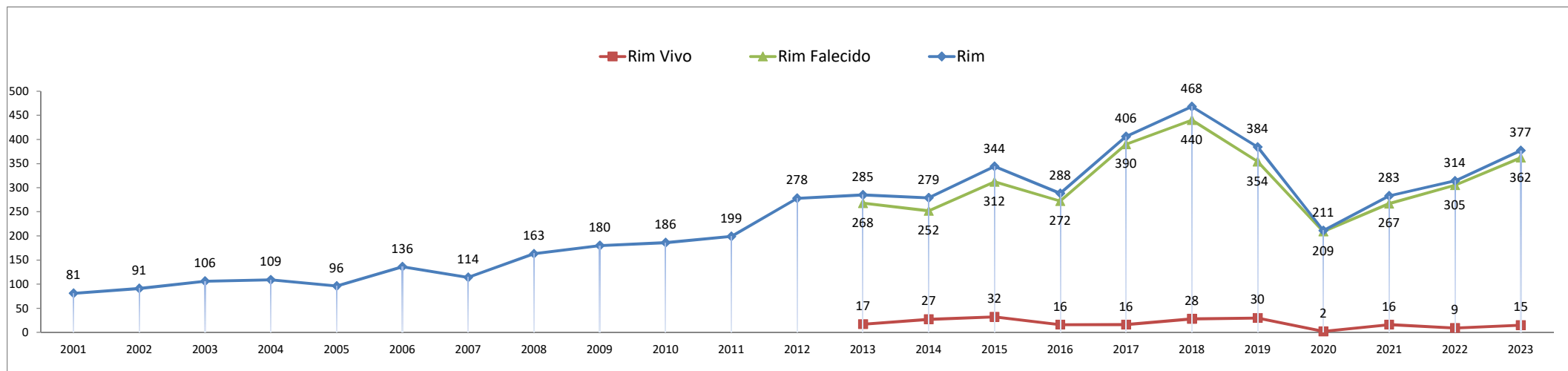




Ministério da Saúde Sistema Nacional de Transplantes

Relatório de Transplantes Realizados | evolução 2001 - 2023

PE

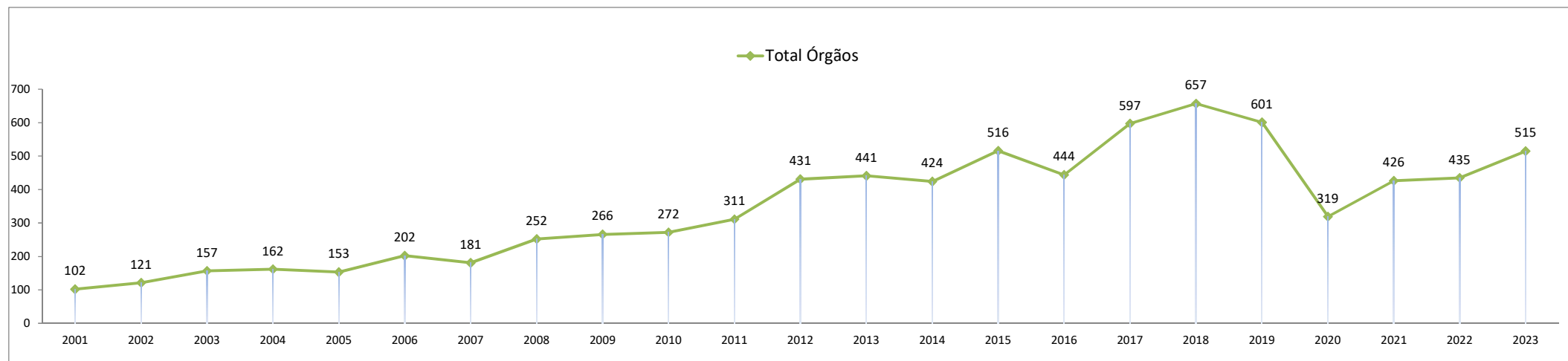
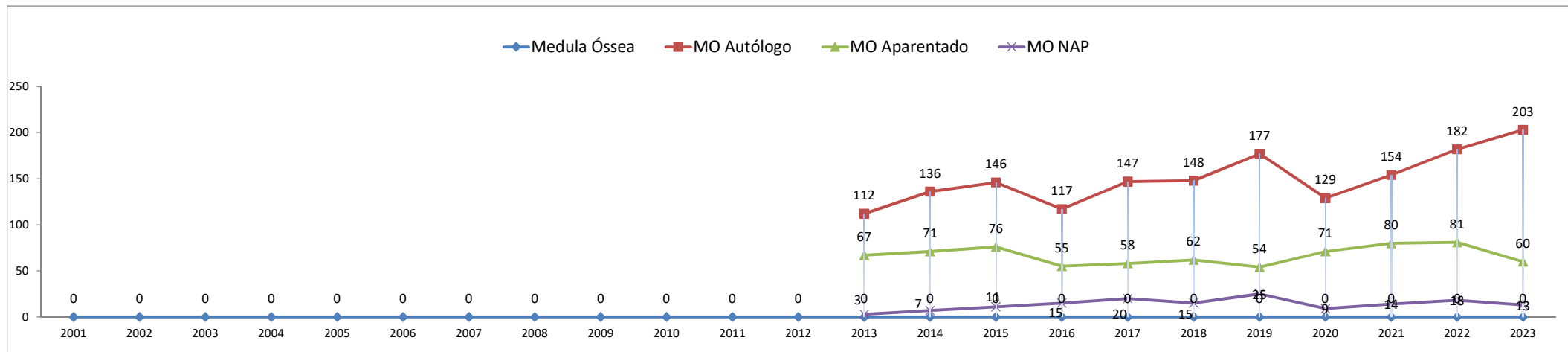




Ministério da Saúde Sistema Nacional de Transplantes

Relatório de Transplantes Realizados | evolução 2001 - 2023

PE



Órgãos Sólidos: coração, fígado, rim, pulmão, pâncreas e pâncreas rim.

Fontes dos Dados: Sistema Informatizado do Ministério da Saúde - SNT/ CETs - Centrais Estaduais de Transplantes/ INCA/ TabWin