



Ministério da Saúde
Sistema Nacional de Transplantes

Relatório de Transplantes Realizados | evolução 2001 - 2023

PR

PR	Coração	Fígado	Fígado Vivo	Fígado Falecido	Pâncreas	Pulmão	Pulmão Vivo	Pulmão Falecido	Rim	Rim Vivo	Rim Falecido	Pâncreas Rim	Intestino Isolado	Multivisceral	Total Órgãos	Córnea	Medula Óssea	MO Autólogo	MO Aparentado	MO NAP	Total Geral
2001	15	71			0	0			187			8			281	448	79				808
2002	14	86			1	0			207			18			326	443	101				870
2003	8	86			1	0			189			7			291	483	112				886
2004	20	88			7	0			205			15			335	606	124				1.065
2005	29	68			1	0			239			6			343	461	108				912
2006	26	55			1	0			226			9			317	615	76				1.008
2007	42	49			1	0			266			13			371	885	111				1.367
2008	35	61			1	0			284			19			400	1.000	137				1.537
2009	23	62			0	0			322			3			410	947	111				1.468
2010	20	56			1	0			314			0			391	752	205				1.348
2011	18	76			4	0			418			21			537	1.298	201				2.036
2012	26	101			6	0			430			12	0	0	575	998	206				1.779
2013	23	119	9	110	2	0	0	0	455	174	281	21	0	0	620	744	228	101	72	55	1.592
2014	32	100	4	96	2	0	0	0	432	178	254	19	0	0	585	811	219	78	71	70	1.615
2015	38	134	2	132	3	0	0	0	461	128	333	18	0	0	654	890	183	65	64	54	1.727
2016	27	214	1	213	8	0	0	0	541	143	398	36	0	0	826	1.057	231	110	55	66	2.114
2017	39	266	0	266	4	0	0	0	607	142	465	18	0	0	934	887	295	134	83	78	2.116
2018	19	310	1	309	1	0	0	0	699	90	609	15	0	0	1.044	840	367	174	113	80	2.251
2019	20	258	0	258	2	1	0	1	600	112	488	16	0	0	897	876	287	131	96	60	2.060
2020	15	240	11	229	2	0	0	0	475	25	450	6	0	0	738	404	240	115	73	52	1.382
2021	9	251	15	236	1	1	0	1	439	27	412	7	0	0	708	763	342	139	127	76	1.813
2022	20	312	7	305	0	1	0	1	478	47	431	8	0	0	819	939	262	101	74	87	2.020
2023	26	300	12	288	0	0	0	0	500	66	434	7	0	0	833	1.298	114	28	21	65	2.245

(2024 - dados de janeiro a junho)

Fontes dos Dados: Sistema Informatizado do Ministério da Saúde - SNT/ CETs - Centrais Estaduais de Transplantes/ INCA/ TabWin

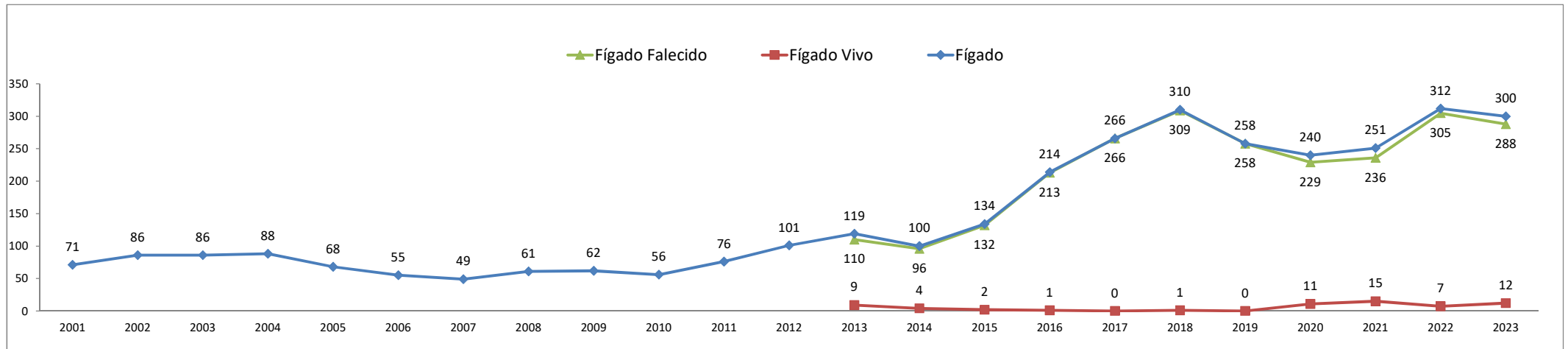
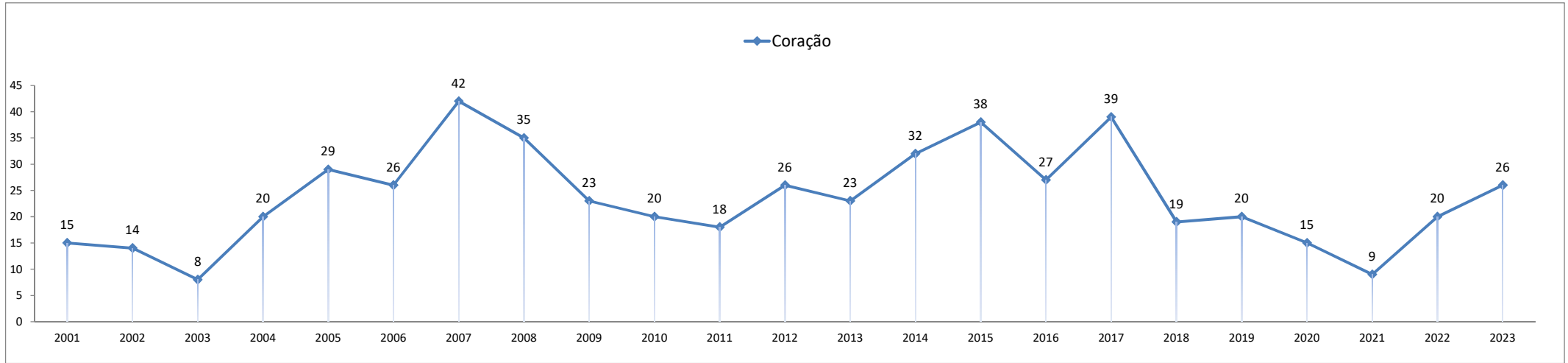
Dados sujeitos a alterações com base no envio ou correção futura de dados.



Ministério da Saúde Sistema Nacional de Transplantes

Relatório de Transplantes Realizados | evolução 2001 - 2023

PR

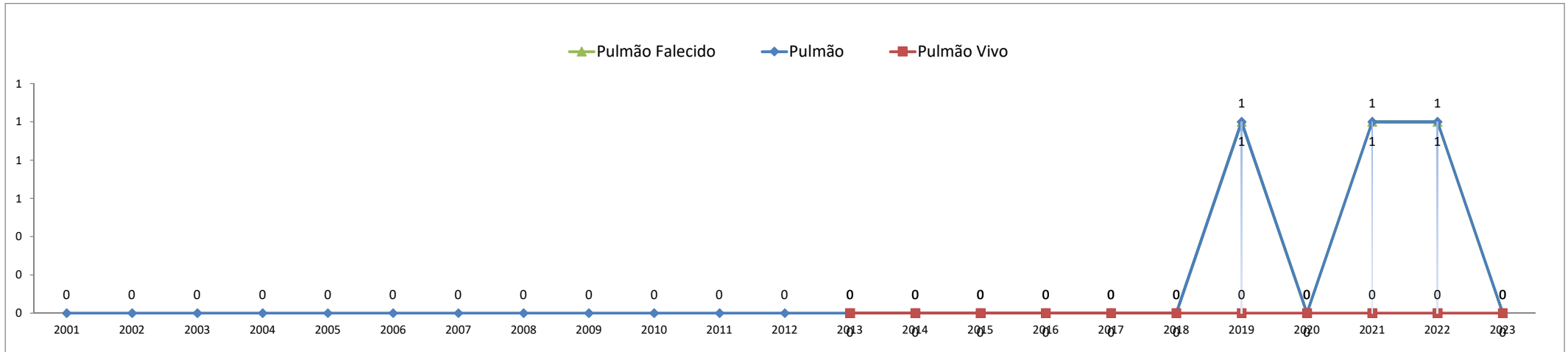
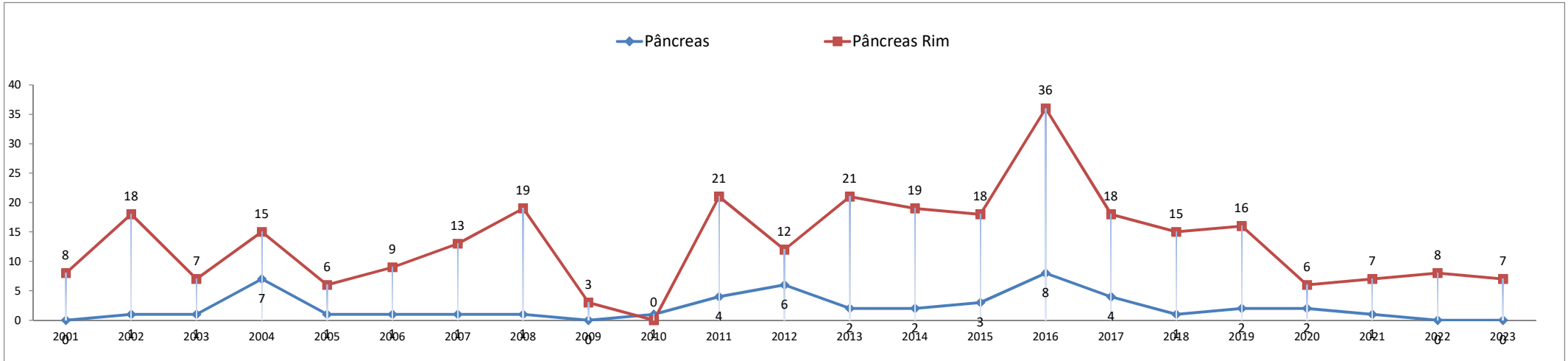




Ministério da Saúde
Sistema Nacional de Transplantes

Relatório de Transplantes Realizados | evolução 2001 - 2023

PR

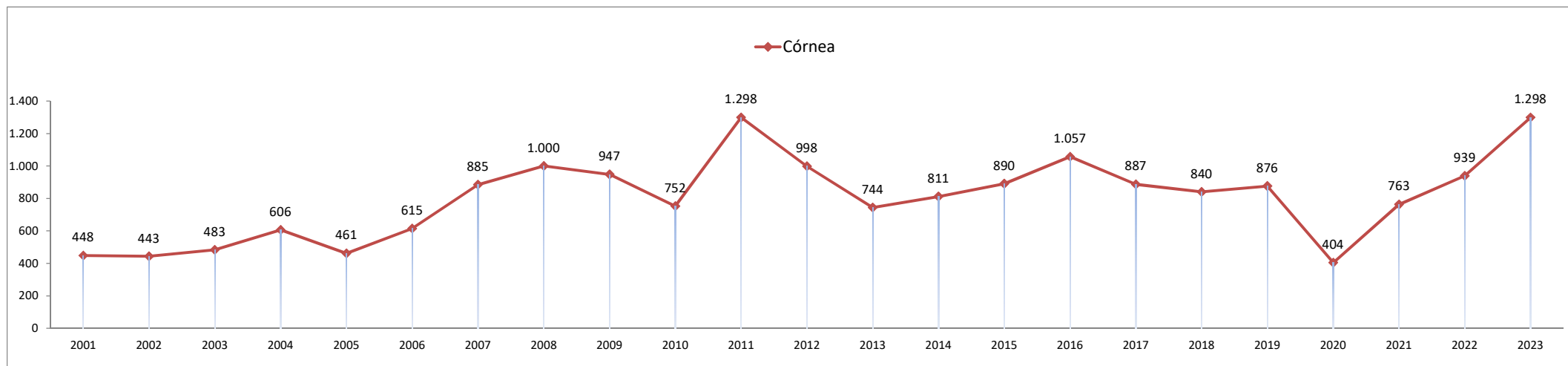
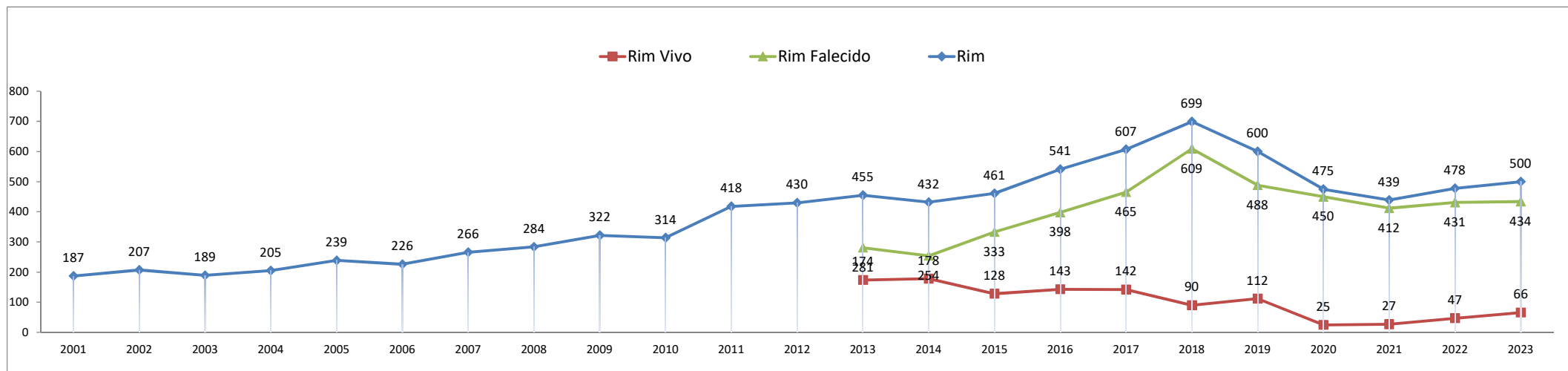




Ministério da Saúde Sistema Nacional de Transplantes

Relatório de Transplantes Realizados | evolução 2001 - 2023

PR

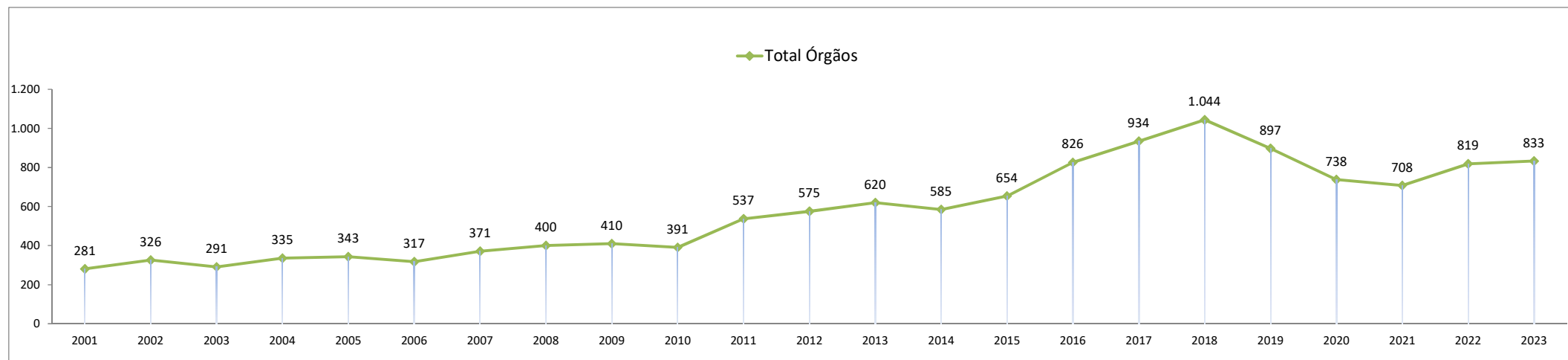
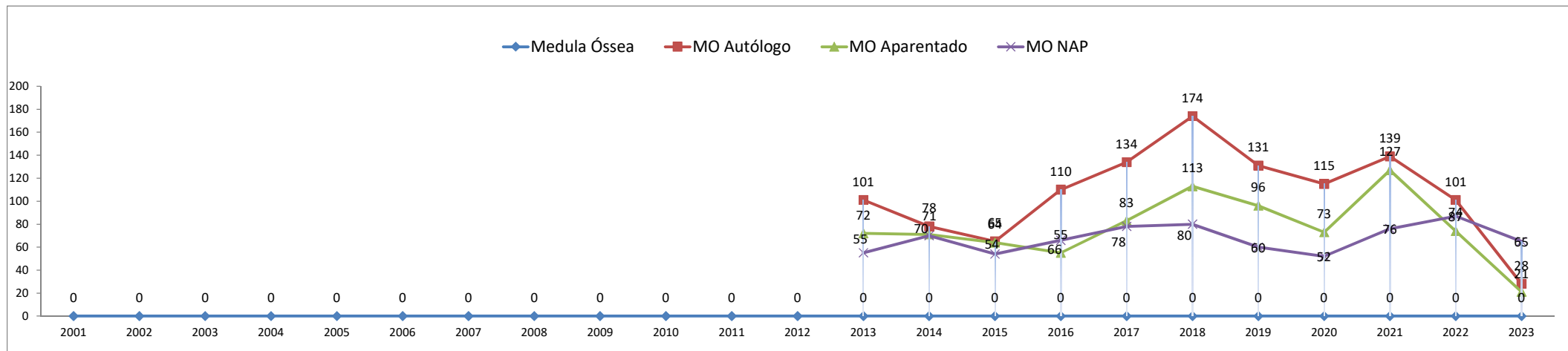




Ministério da Saúde Sistema Nacional de Transplantes

Relatório de Transplantes Realizados | evolução 2001 - 2023

PR



Órgãos Sólidos: coração, fígado, rim, pulmão, pâncreas e pâncreas rim.

Fontes dos Dados: Sistema Informatizado do Ministério da Saúde - SNT/ CETs - Centrais Estaduais de Transplantes/ INCA/ TabWin