



Ministério da Saúde
Sistema Nacional de Transplantes

Relatório de Transplantes Realizados | evolução 2001 - 2023

PA

PA	Coração	Fígado	Fígado Vivo	Fígado Falecido	Pâncreas	Pulmão	Pulmão Vivo	Pulmão Falecido	Rim	Rim Vivo	Rim Falecido	Pâncreas Rim	Intestino Isolado	Multivisceral	Total Órgãos	Córnea	Medula Óssea	MO Autólogo	MO Aparentado	MO NAP	Total Geral
2001	11	0			0	0			36			0			47	98	0				145
2002	4	0			0	0			22			0			26	151	0				177
2003	3	0			0	0			21			0			24	80	0				104
2004	2	0			0	0			50			0			52	69	0				121
2005	3	0			0	0			40			0			43	82	0				125
2006	1	0			0	0			42			0			43	79	0				122
2007	1	0			0	0			19			0			20	97	0				117
2008	0	0			0	0			19			0			19	104	0				123
2009	0	0			0	0			22			0			22	135	0				157
2010	0	0			0	0			37			0			37	135	0				172
2011	0	0			0	0			53			0			53	160	0				213
2012	0	0			0	0			49			0	0	0	49	285	0				334
2013	0	1	0	1	0	0	0	0	53	12	41	0	0	0	54	234	0	0	0	0	288
2014	0	0	0	0	0	0	0	0	45	12	33	0	0	0	45	212	0	0	0	0	257
2015	0	0	0	0	0	0	0	0	54	13	41	0	0	0	54	183	2	1	1	0	239
2016	0	0	0	0	0	0	0	0	57	10	47	0	0	0	57	196	0	0	0	0	253
2017	0	0	0	0	0	0	0	0	72	19	53	0	0	0	72	303	0	0	0	0	375
2018	0	0	0	0	0	0	0	0	62	19	43	0	0	0	62	244	0	0	0	0	306
2019	0	0	0	0	0	0	0	0	58	18	40	0	0	0	58	251	0	0	0	0	309
2020	0	0	0	0	0	0	0	0	16	1	15	0	0	0	16	189	0	0	0	0	205
2021	0	0	0	0	0	0	0	0	31	7	24	0	0	0	31	192	0	0	0	0	223
2022	0	0	0	0	0	0	0	0	39	12	27	0	0	0	39	228	4	4	0	0	271
2023	0	4	0	4	0	0	0	0	74	20	54	0	0	0	78	515	14	14	0	0	607

(2024 - dados de janeiro a junho)

Fontes dos Dados: Sistema Informatizado do Ministério da Saúde - SNT/ CETs - Centrais Estaduais de Transplantes/ INCA/ TabWin

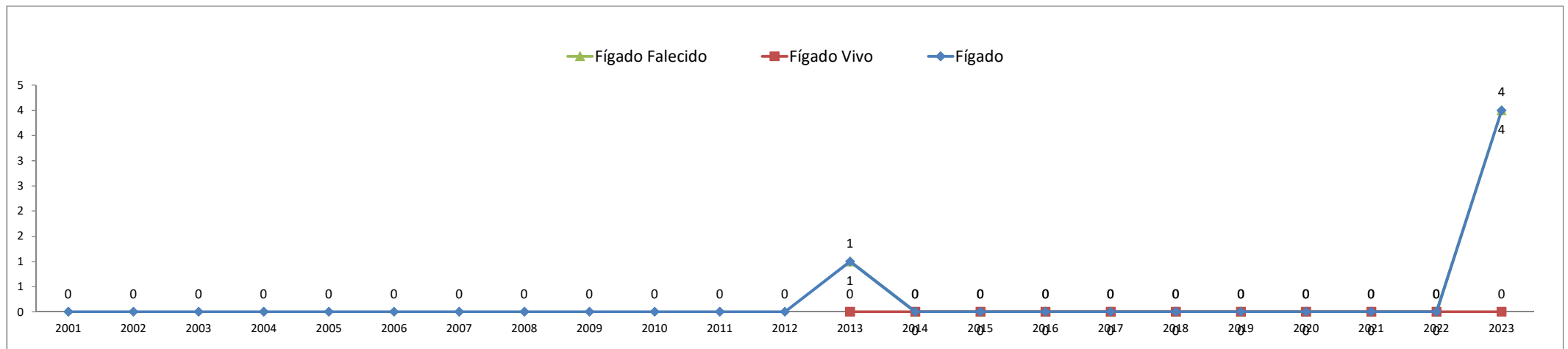
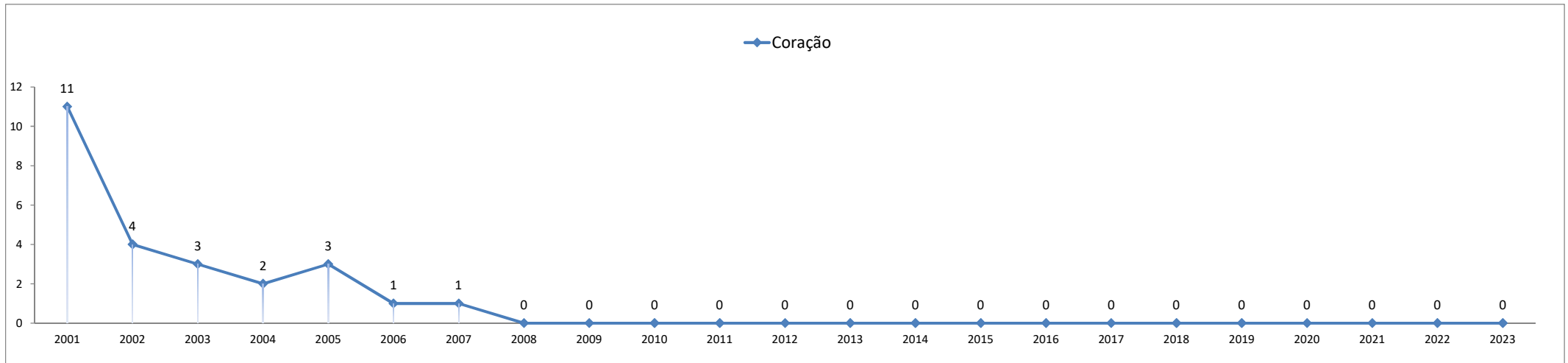
Dados sujeitos a alterações com base no envio ou correção futura de dados.



Ministério da Saúde
Sistema Nacional de Transplantes

Relatório de Transplantes Realizados | evolução 2001 - 2023

PA

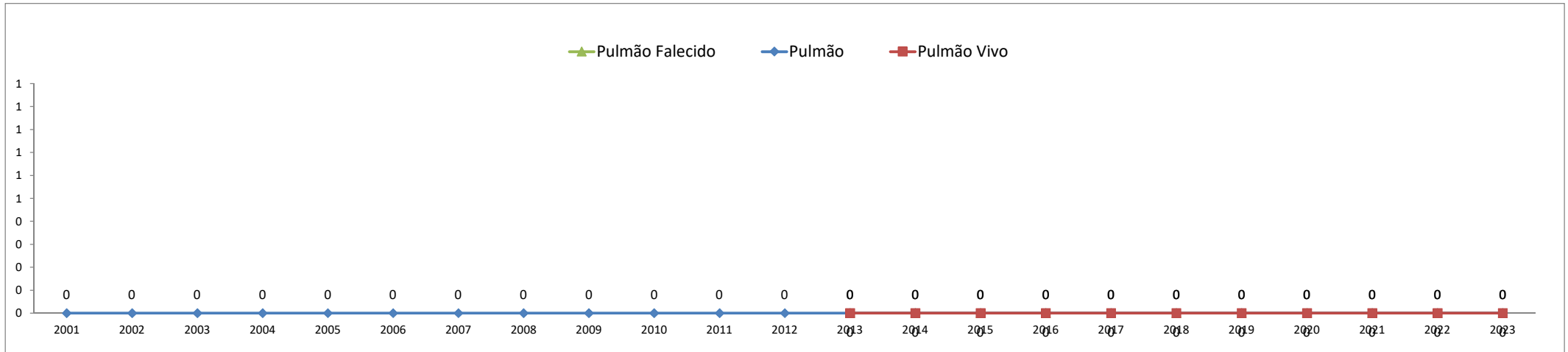
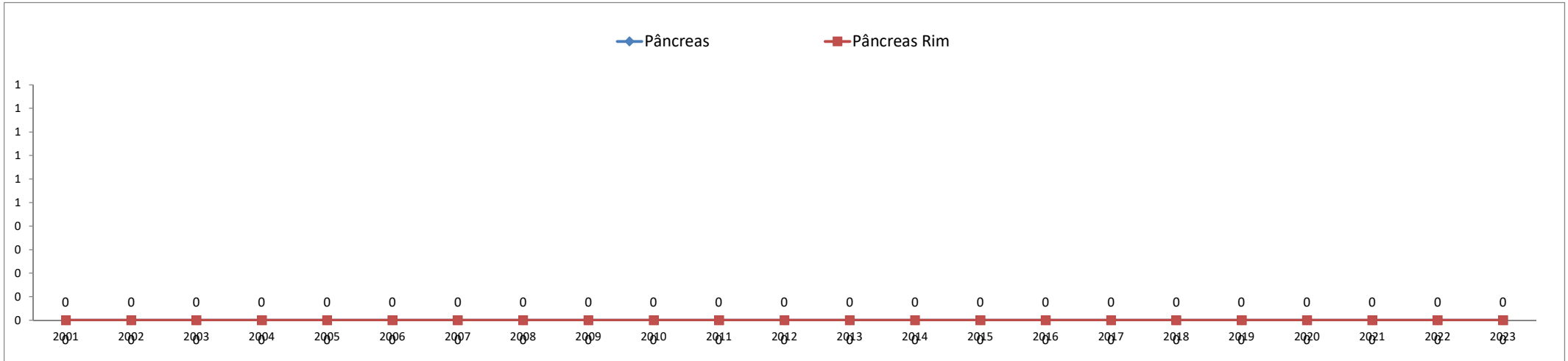




Ministério da Saúde
Sistema Nacional de Transplantes

Relatório de Transplantes Realizados | evolução 2001 - 2023

PA

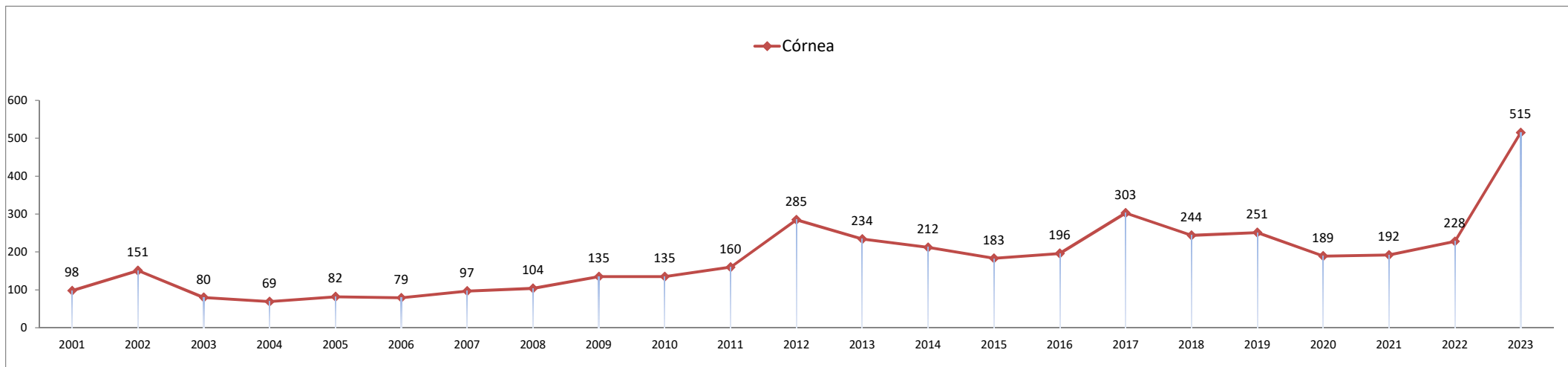
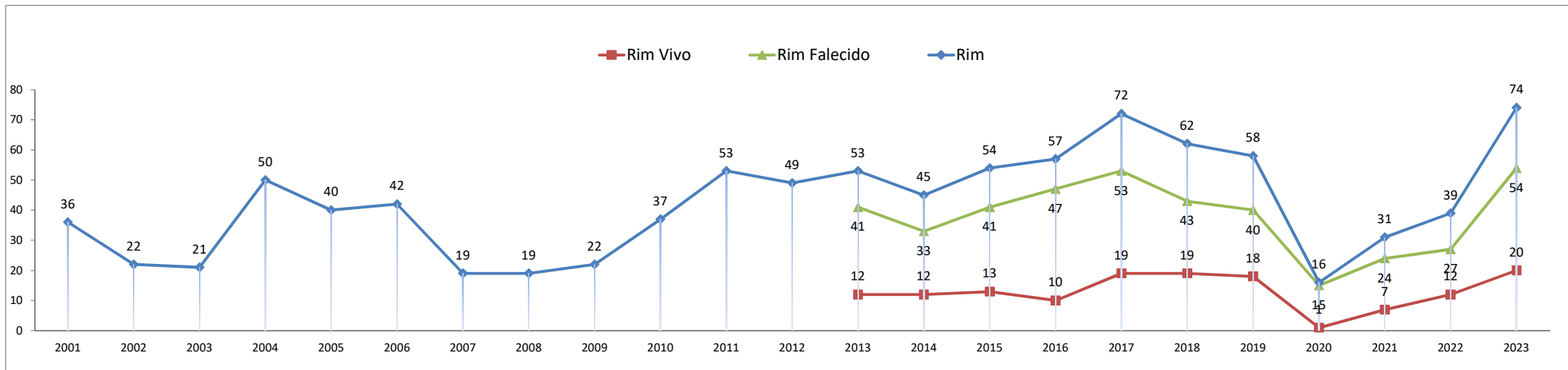




Ministério da Saúde Sistema Nacional de Transplantes

Relatório de Transplantes Realizados | evolução 2001 - 2023

PA

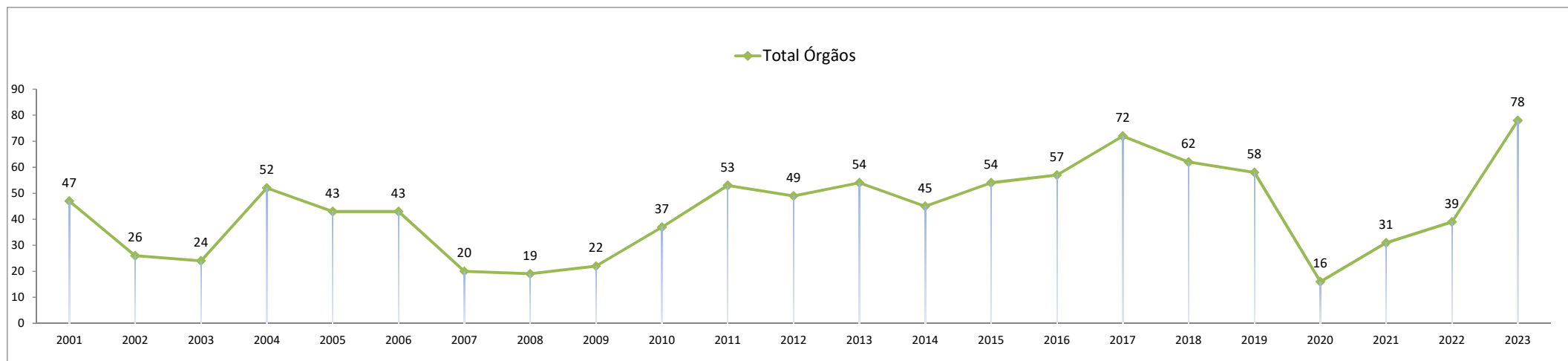
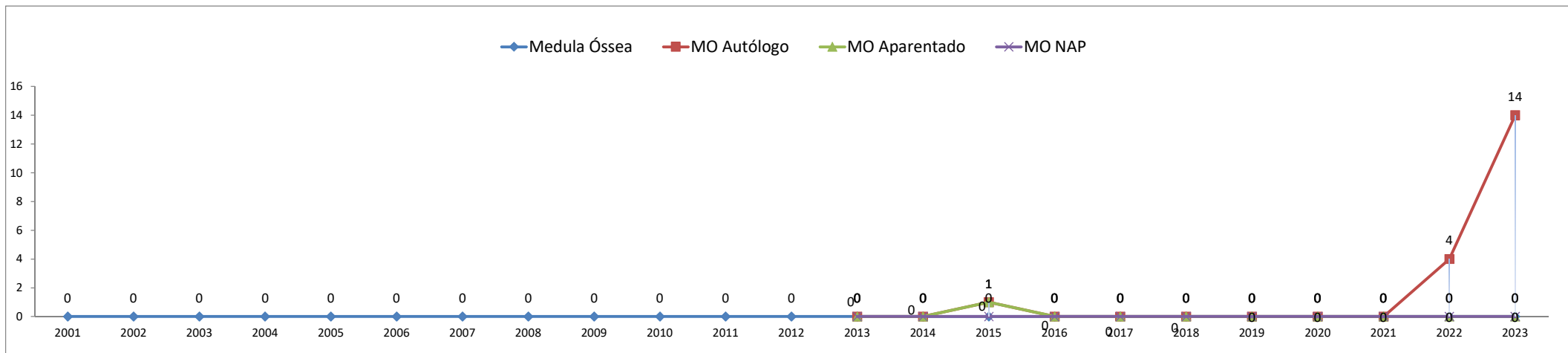




Ministério da Saúde Sistema Nacional de Transplantes

Relatório de Transplantes Realizados | evolução 2001 - 2023

PA



Órgãos Sólidos: coração, fígado, rim, pulmão, pâncreas e pâncreas rim.

Fontes dos Dados: Sistema Informatizado do Ministério da Saúde - SNT/ CETs - Centrais Estaduais de Transplantes/ INCA/ TabWin