



Ministério da Saúde  
Sistema Nacional de Transplantes

Relatório de Transplantes Realizados | evolução 2001 - 2023

**MG**

MG	Coração	Fígado	Fígado Vivo	Fígado Falecido	Pâncreas	Pulmão	Pulmão Vivo	Pulmão Falecido	Rim	Rim Vivo	Rim Falecido	Pâncreas Rim	Intestino Isolado	Multivisceral	Total Órgãos	Córnea	Medula Óssea	MO Autólogo	MO Aparentado	MO NAP	Total Geral
2001	6	45			7	0			388			38			484	840	51				1.375
2002	9	36			17	0			324			56			442	541	39				1.022
2003	17	58			26	3			334			74			512	948	38				1.498
2004	24	72			13	2			382			74			567	1.226	50				1.843
2005	2	75			9	1			308			19			414	956	59				1.429
2006	14	51			17	2			282			22			388	632	40				1.060
2007	17	66			2	2			345			12			444	1.033	67				1.544
2008	26	82			0	2			417			6			533	1.478	71				2.082
2009	19	58			0	2			452			17			548	1.446	79				2.073
2010	23	90			0	3			528			13			657	1.328	67				2.052
2011	12	78			0	0			482			16			588	1.437	95				2.120
2012	30	111			1	1			564			29	0	0	736	1.378	89				2.203
2013	27	75	0	75	1	2	0	2	536	185	351	17	0	0	658	1.443	127	85	37	5	2.228
2014	39	90	0	90	1	1	0	1	553	158	395	14	0	0	698	1.402	97	61	26	10	2.197
2015	40	90	0	90	0	0	0	0	574	178	396	16	0	0	720	1.265	112	78	29	5	2.097
2016	35	99	0	99	2	0	0	0	567	190	377	9	0	0	712	1.073	155	102	34	19	1.940
2017	36	132	0	132	1	0	0	0	621	190	431	15	0	0	805	1.245	147	88	30	29	2.197
2018	50	121	0	121	2	0	0	0	539	173	366	15	0	0	727	1.206	173	107	33	33	2.106
2019	59	168	0	168	9	0	0	0	692	196	496	14	0	0	942	1.225	286	195	55	36	2.453
2020	50	134	2	132	3	0	0	0	517	68	449	16	0	0	720	546	219	127	72	20	1.485
2021	54	134	2	132	5	0	0	0	540	128	412	13	0	0	746	677	242	140	71	31	1.665
2022	63	155	0	155	3	0	0	0	677	155	522	12	0	0	910	785	214	131	50	33	1.909
2023	79	191	1	190	9	0	0	0	790	151	639	13	0	0	1.082	894	219	139	56	24	2.195

(2024 - dados de janeiro a junho)

Fontes dos Dados: Sistema Informatizado do Ministério da Saúde - SNT/ CETs - Centrais Estaduais de Transplantes/ INCA/ TabWin

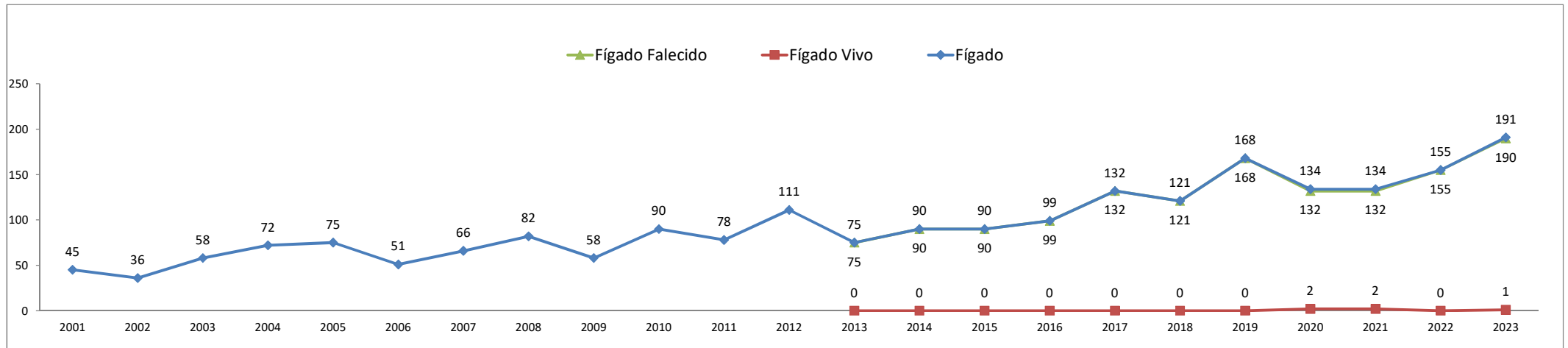
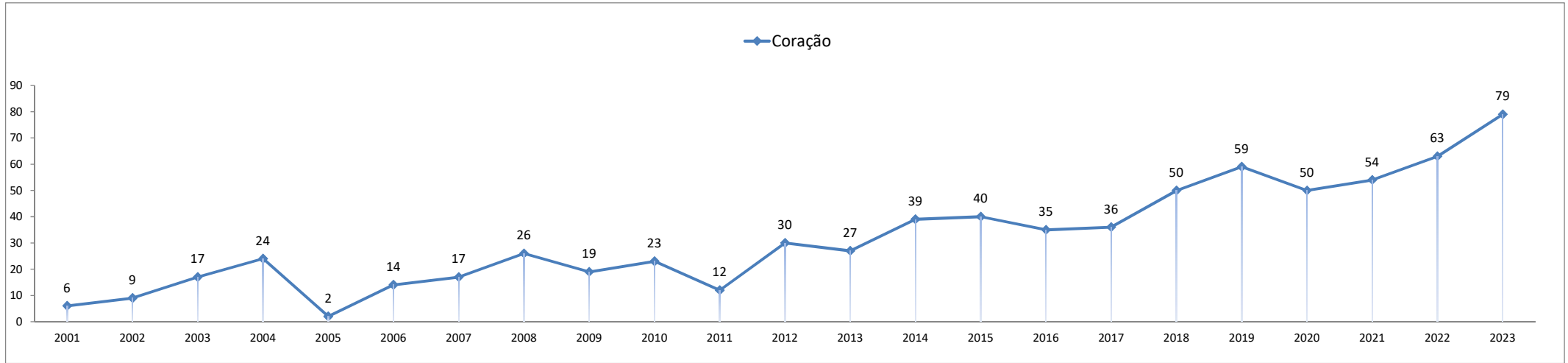
Dados sujeitos a alterações com base no envio ou correção futura de dados.



# Ministério da Saúde Sistema Nacional de Transplantes

## Relatório de Transplantes Realizados | evolução 2001 - 2023

### MG

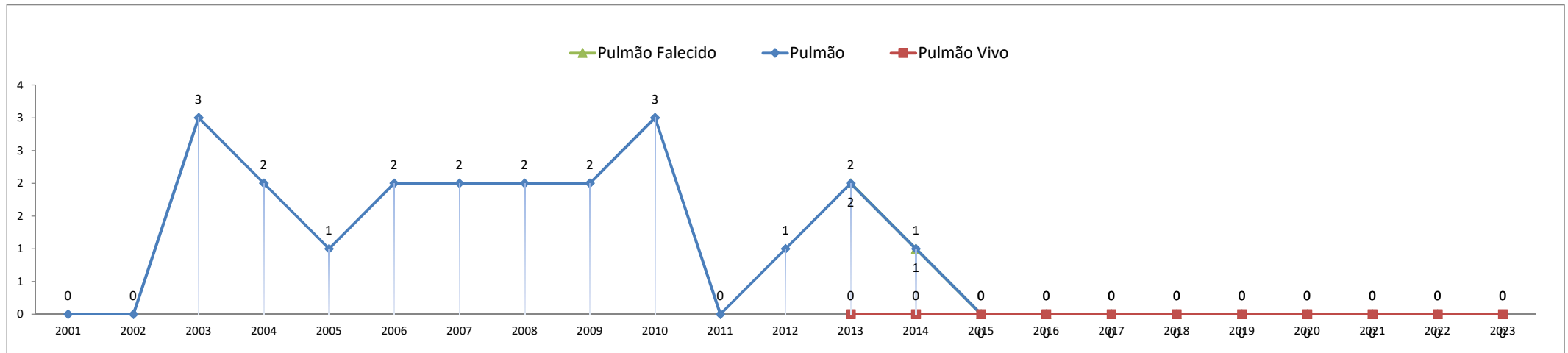
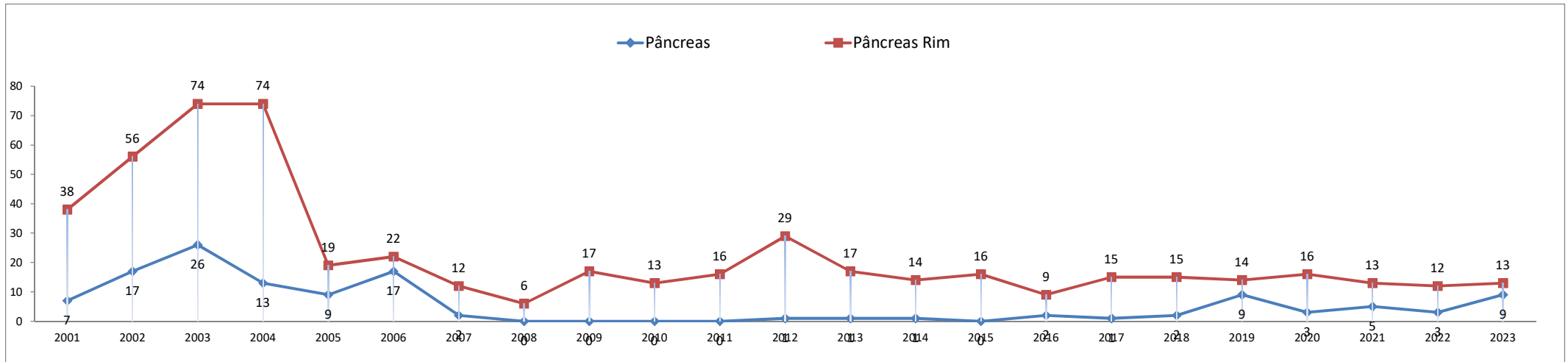




Ministério da Saúde  
Sistema Nacional de Transplantes

Relatório de Transplantes Realizados | evolução 2001 - 2023

MG

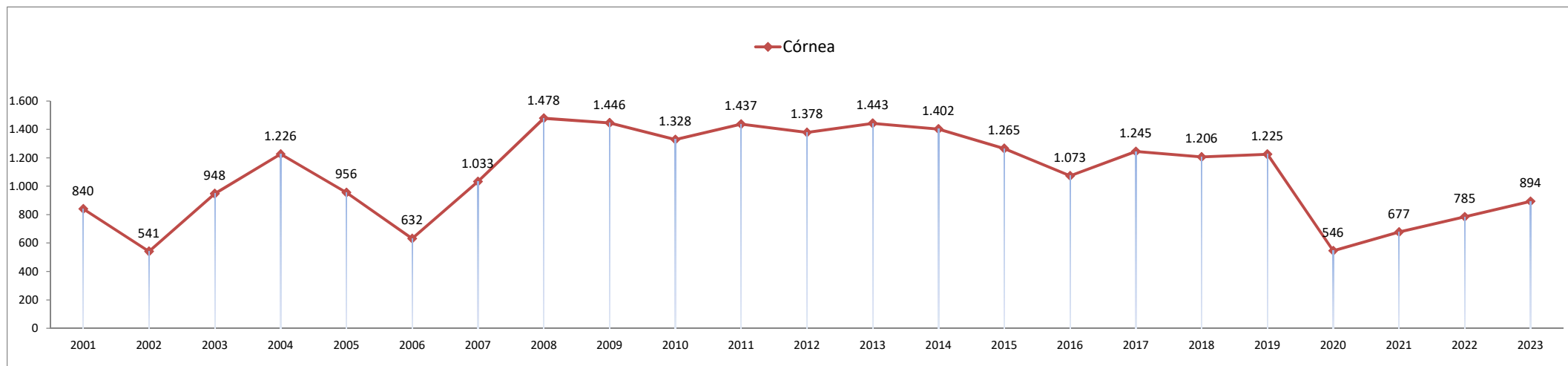
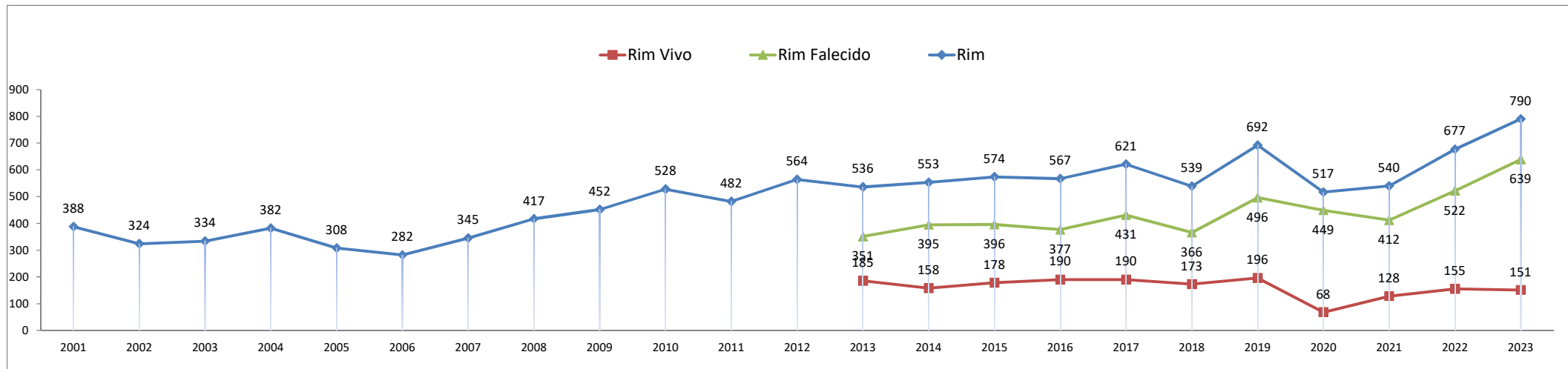




# Ministério da Saúde Sistema Nacional de Transplantes

## Relatório de Transplantes Realizados | evolução 2001 - 2023

### MG

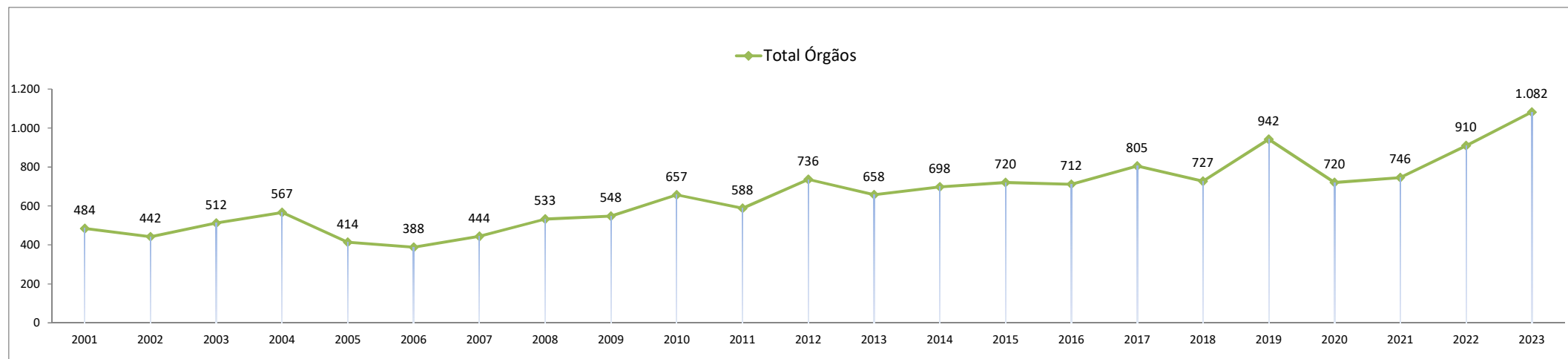
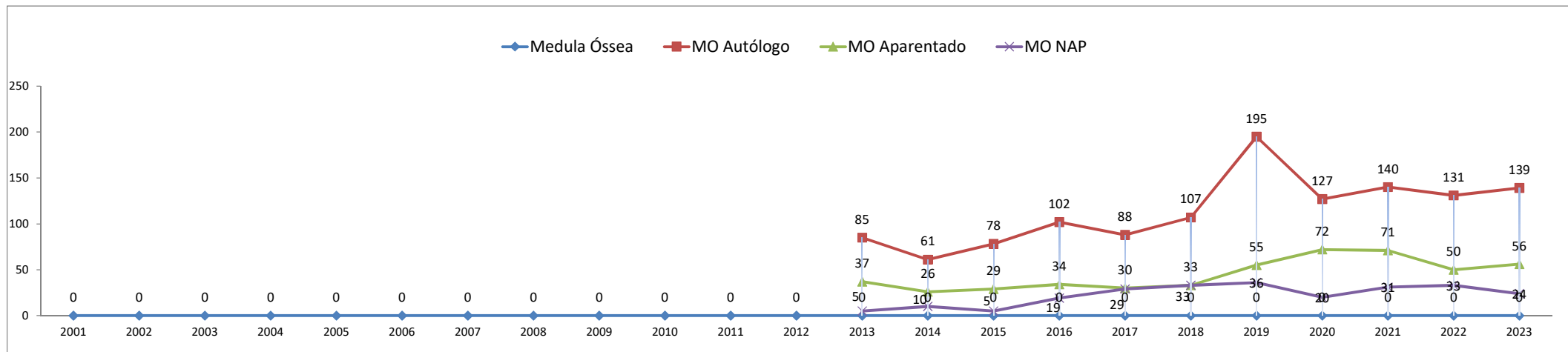




# Ministério da Saúde Sistema Nacional de Transplantes

## Relatório de Transplantes Realizados | evolução 2001 - 2023

### MG



Órgãos Sólidos: coração, fígado, rim, pulmão, pâncreas e pâncreas rim.

Fontes dos Dados: Sistema Informatizado do Ministério da Saúde - SNT/ CETs - Centrais Estaduais de Transplantes/ INCA/ TabWin