



Ministério da Saúde
Sistema Nacional de Transplantes

Relatório de Transplantes Realizados | evolução 2001 - 2023

MT

| MT | Coração | Fígado | Fígado Vivo | Fígado Falecido | Pâncreas | Pulmão | Pulmão Vivo | Pulmão Falecido | Rim | Rim Vivo | Rim Falecido | Pâncreas Rim | Intestino Isolado | Multivisceral | Total Órgãos | Córnea | Medula Óssea | MO Autólogo | MO Aparentado | MO NAP | Total Geral |
|------|---------|--------|-------------|-----------------|----------|--------|-------------|-----------------|-----|----------|--------------|--------------|-------------------|---------------|--------------|--------|--------------|-------------|---------------|--------|-------------|
| 2001 | 0 | 0 | | | 0 | 0 | | | 28 | | | 0 | | | 28 | 24 | 0 | | | | 52 |
| 2002 | 1 | 0 | | | 0 | 0 | | | 30 | | | 0 | | | 31 | 43 | 0 | | | | 74 |
| 2003 | 0 | 0 | | | 0 | 0 | | | 25 | | | 0 | | | 25 | 30 | 0 | | | | 55 |
| 2004 | 0 | 0 | | | 0 | 0 | | | 29 | | | 0 | | | 29 | 31 | 0 | | | | 60 |
| 2005 | 0 | 0 | | | 0 | 0 | | | 3 | | | 0 | | | 3 | 42 | 0 | | | | 45 |
| 2006 | 0 | 0 | | | 0 | 0 | | | 1 | | | 0 | | | 1 | 39 | 0 | | | | 40 |
| 2007 | 0 | 0 | | | 0 | 0 | | | 1 | | | 0 | | | 1 | 147 | 0 | | | | 148 |
| 2008 | 0 | 0 | | | 0 | 0 | | | 8 | | | 0 | | | 8 | 162 | 0 | | | | 170 |
| 2009 | 0 | 0 | | | 0 | 0 | | | 4 | | | 0 | | | 4 | 117 | 0 | | | | 121 |
| 2010 | 0 | 0 | | | 0 | 0 | | | 0 | | | 0 | | | 0 | 41 | 0 | | | | 41 |
| 2011 | 0 | 0 | | | 0 | 0 | | | 0 | | | 0 | | | 0 | 285 | 0 | | | | 285 |
| 2012 | 0 | 0 | | | 0 | 0 | | | 0 | | | 0 | 0 | 0 | 0 | 200 | 0 | | | | 200 |
| 2013 | 0 | 0 | 0 | 0 | 0 | 0 | 0 | 0 | 0 | 0 | 0 | 0 | 0 | 0 | 0 | 186 | 0 | 0 | 0 | 0 | 186 |
| 2014 | 0 | 0 | 0 | 0 | 0 | 0 | 0 | 0 | 0 | 0 | 0 | 0 | 0 | 0 | 0 | 113 | 0 | 0 | 0 | 0 | 113 |
| 2015 | 0 | 0 | 0 | 0 | 0 | 0 | 0 | 0 | 0 | 0 | 0 | 0 | 0 | 0 | 0 | 137 | 0 | 0 | 0 | 0 | 137 |
| 2016 | 0 | 0 | 0 | 0 | 0 | 0 | 0 | 0 | 0 | 0 | 0 | 0 | 0 | 0 | 0 | 109 | 0 | 0 | 0 | 0 | 109 |
| 2017 | 0 | 0 | 0 | 0 | 0 | 0 | 0 | 0 | 0 | 0 | 0 | 0 | 0 | 0 | 0 | 246 | 0 | 0 | 0 | 0 | 246 |
| 2018 | 0 | 0 | 0 | 0 | 0 | 0 | 0 | 0 | 0 | 0 | 0 | 0 | 0 | 0 | 0 | 212 | 0 | 0 | 0 | 0 | 212 |
| 2019 | 0 | 0 | 0 | 0 | 0 | 0 | 0 | 0 | 0 | 0 | 0 | 0 | 0 | 0 | 0 | 131 | 0 | 0 | 0 | 0 | 131 |
| 2020 | 0 | 0 | 0 | 0 | 0 | 0 | 0 | 0 | 6 | 1 | 5 | 0 | 0 | 0 | 6 | 145 | 0 | 0 | 0 | 0 | 151 |
| 2021 | 0 | 0 | 0 | 0 | 0 | 0 | 0 | 0 | 0 | 0 | 0 | 0 | 0 | 0 | 0 | 284 | 0 | 0 | 0 | 0 | 284 |
| 2022 | 0 | 0 | 0 | 0 | 0 | 0 | 0 | 0 | 0 | 0 | 0 | 0 | 0 | 0 | 0 | 237 | 0 | 0 | 0 | 0 | 237 |
| 2023 | 0 | 0 | 0 | 0 | 0 | 0 | 0 | 0 | 0 | 0 | 0 | 0 | 0 | 0 | 0 | 241 | 0 | 0 | 0 | 0 | 241 |

(2024 - dados de janeiro a junho)

Fontes dos Dados: Sistema Informatizado do Ministério da Saúde - SNT/ CETs - Centrais Estaduais de Transplantes/ INCA/ TabWin

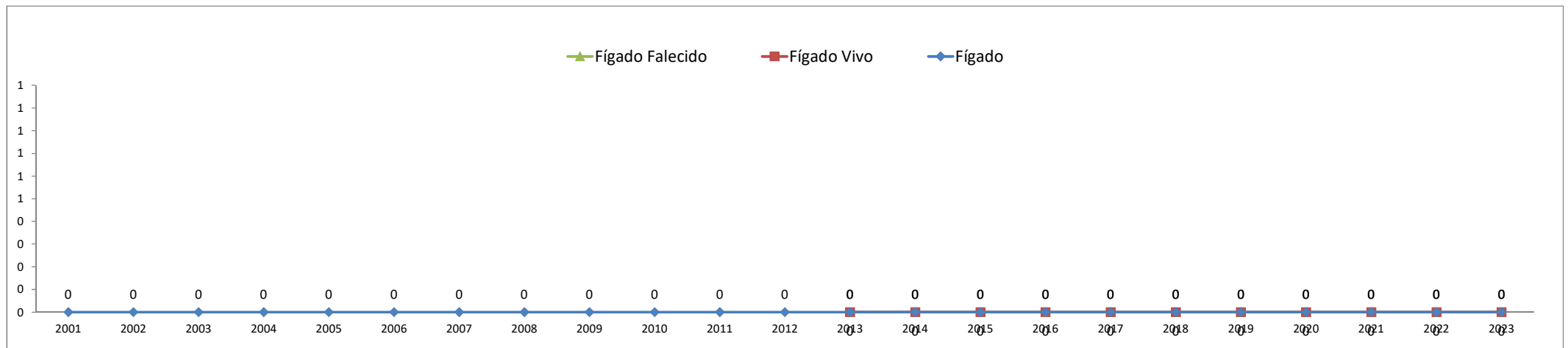
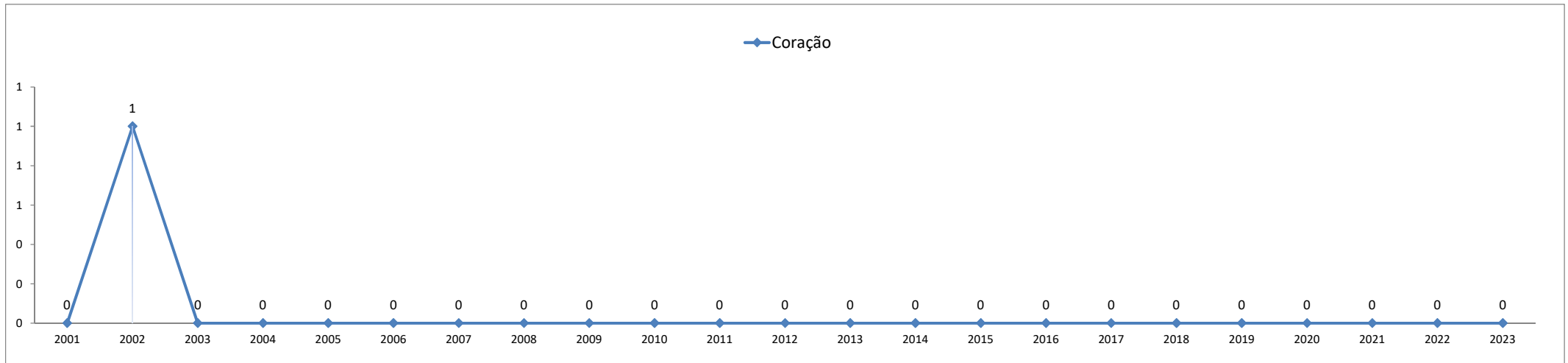
Dados sujeitos a alterações com base no envio ou correção futura de dados.



Ministério da Saúde
Sistema Nacional de Transplantes

Relatório de Transplantes Realizados | evolução 2001 - 2023

MT

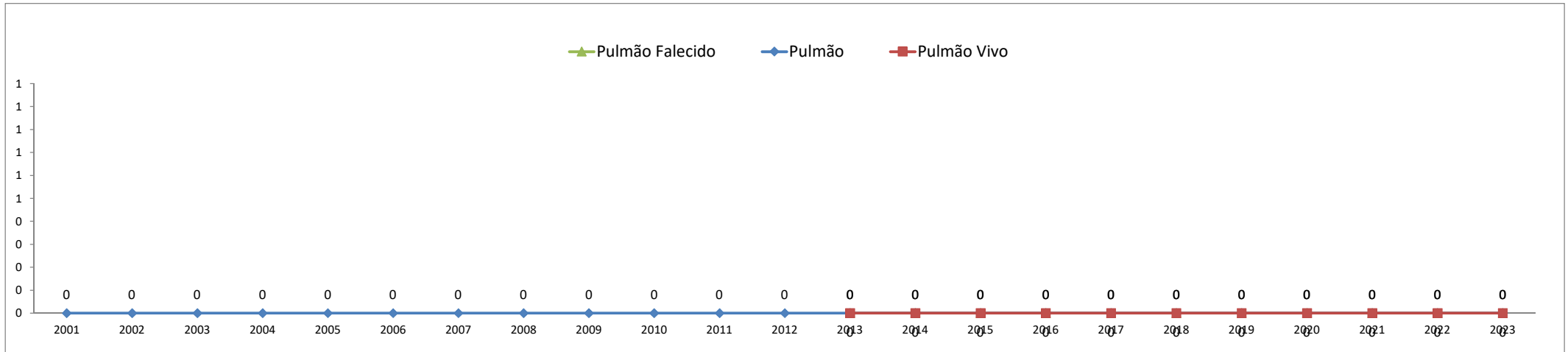
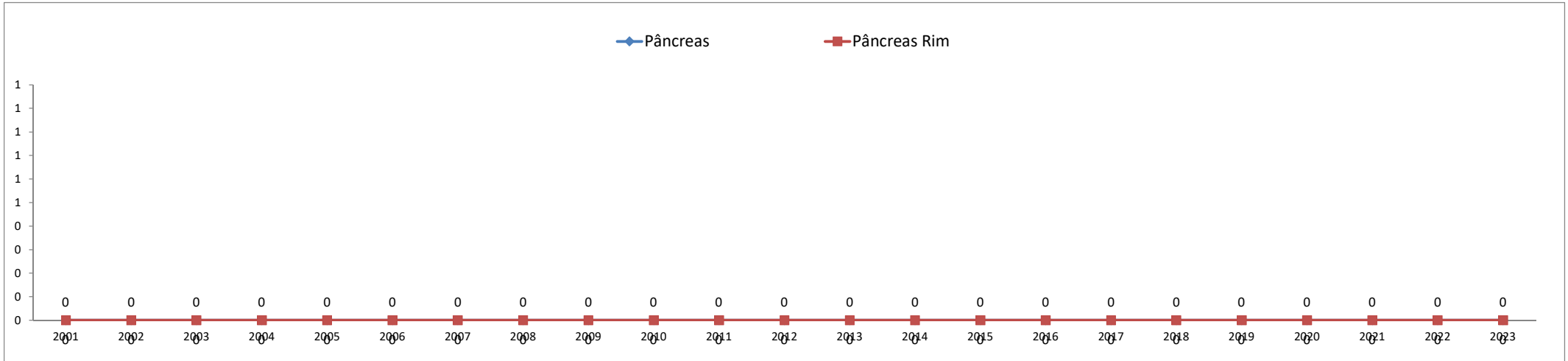




Ministério da Saúde
Sistema Nacional de Transplantes

Relatório de Transplantes Realizados | evolução 2001 - 2023

MT

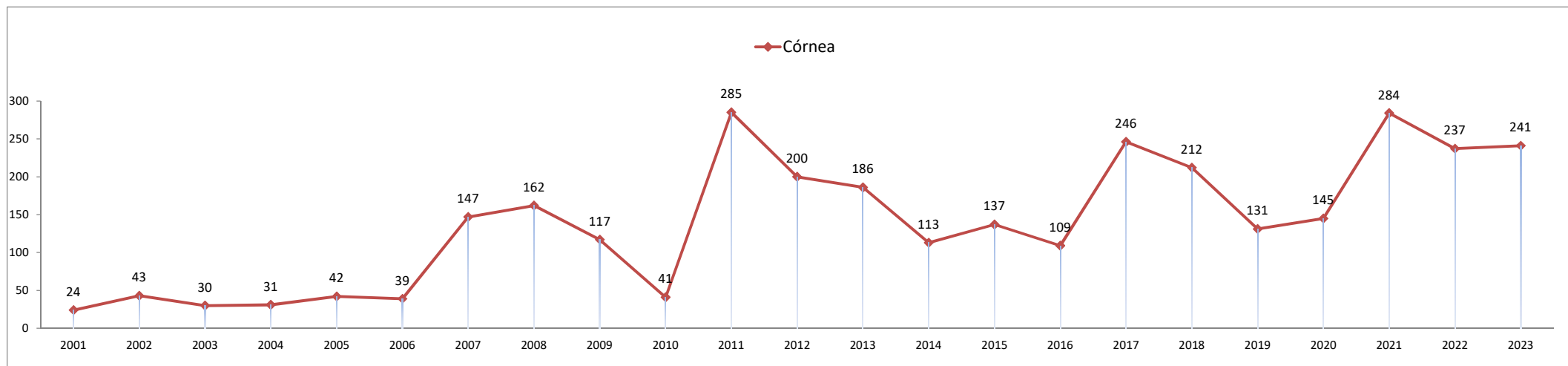
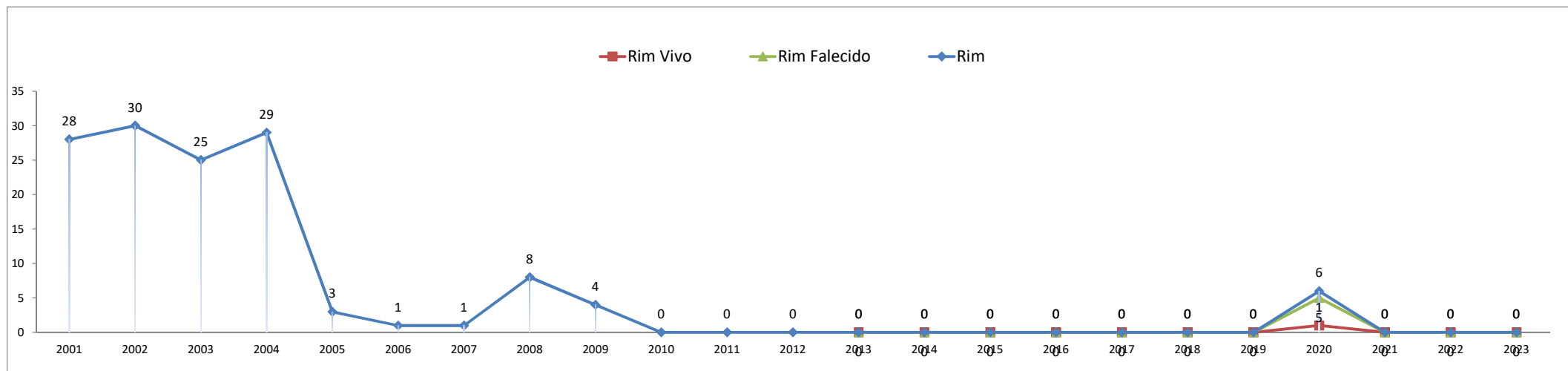




Ministério da Saúde Sistema Nacional de Transplantes

Relatório de Transplantes Realizados | evolução 2001 - 2023

MT

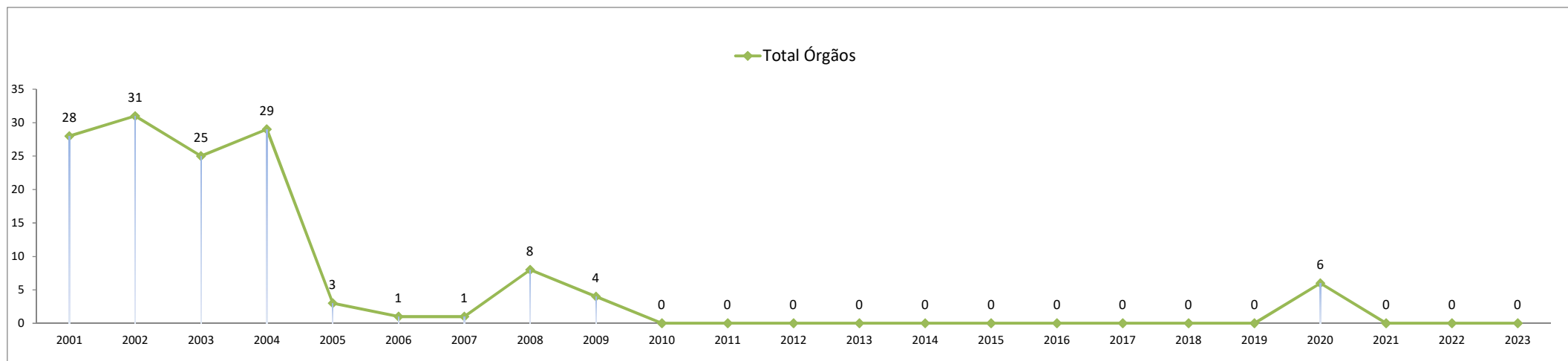
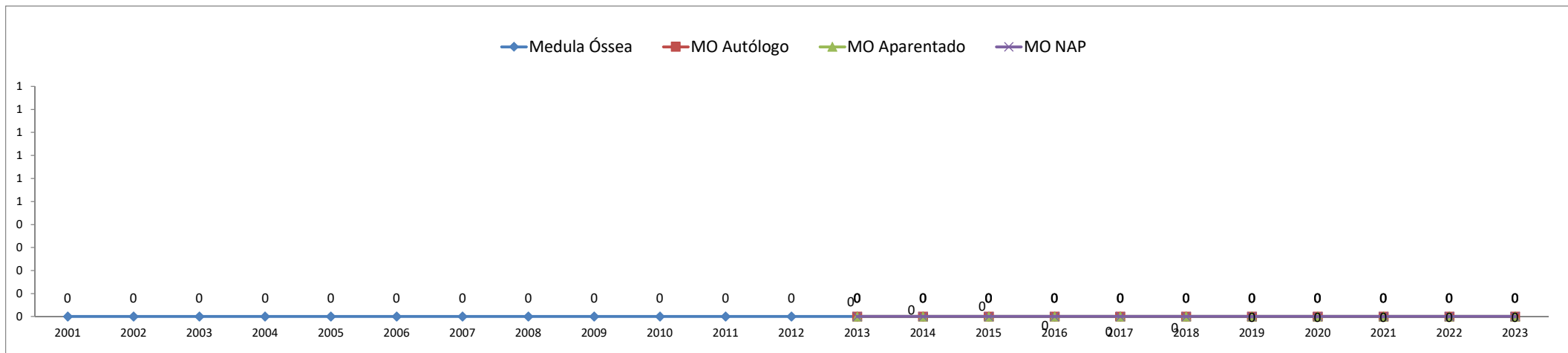




Ministério da Saúde Sistema Nacional de Transplantes

Relatório de Transplantes Realizados | evolução 2001 - 2023

MT



Órgãos Sólidos: coração, fígado, rim, pulmão, pâncreas e pâncreas rim.

Fontes dos Dados: Sistema Informatizado do Ministério da Saúde - SNT/ CETs - Centrais Estaduais de Transplantes/ INCA/ TabWin