



Ministério da Saúde  
Sistema Nacional de Transplantes

Relatório de Transplantes Realizados | evolução 2001 - 2023

MS

MS	Coração	Fígado	Fígado Vivo	Fígado Falecido	Pâncreas	Pulmão	Pulmão Vivo	Pulmão Falecido	Rim	Rim Vivo	Rim Falecido	Pâncreas Rim	Intestino Isolado	Multivisceral	Total Órgãos	Córnea	Medula Óssea	MO Autólogo	MO Aparentado	MO NAP	Total Geral
2001	4	0			0	0			53			0			57	74	0				131
2002	0	0			0	0			44			0			44	56	0				100
2003	1	0			0	0			66			0			67	118	0				185
2004	0	0			0	0			40			2			42	165	0				207
2005	1	0			0	0			42			0			43	13	0				56
2006	0	0			0	0			49			0			49	90	0				139
2007	0	0			0	0			49			0			49	183	0				232
2008	0	0			0	0			49			0			49	173	0				222
2009	0	0			0	0			14			0			14	180	0				194
2010	0	0			0	0			24			0			24	177	0				201
2011	0	0			0	0			22			0			22	180	0				202
2012	0	0			0	0			41			0	0	0	41	183	0				224
2013	3	0	0	0	0	0	0	0	46	21	25	0	0	0	49	187	0	0	0	0	236
2014	0	0	0	0	0	0	0	0	0	0	0	0	0	0	0	139	0	0	0	0	139
2015	0	0	0	0	0	0	0	0	2	2	0	0	0	0	2	147	0	0	0	0	149
2016	0	0	0	0	0	0	0	0	2	1	1	0	0	0	2	157	0	0	0	0	159
2017	0	0	0	0	0	0	0	0	17	3	14	0	0	0	17	222	0	0	0	0	239
2018	0	0	0	0	0	0	0	0	17	3	14	0	0	0	17	175	0	0	0	0	192
2019	0	0	0	0	0	0	0	0	21	2	19	0	0	0	21	205	0	0	0	0	226
2020	3	0	0	0	0	0	0	0	23	1	22	0	0	0	26	103	0	0	0	0	129
2021	1	0	0	0	0	0	0	0	18	4	14	0	0	0	19	163	0	0	0	0	182
2022	0	0	0	0	0	0	0	0	10	0	10	0	0	0	10	235	0	0	0	0	245
2023	1	0	0	0	0	0	0	0	29	6	23	0	0	0	30	265	4	4	0	0	299

(2024 - dados de janeiro a junho)

Fontes dos Dados: Sistema Informatizado do Ministério da Saúde - SNT/ CETs - Centrais Estaduais de Transplantes/ INCA/ TabWin

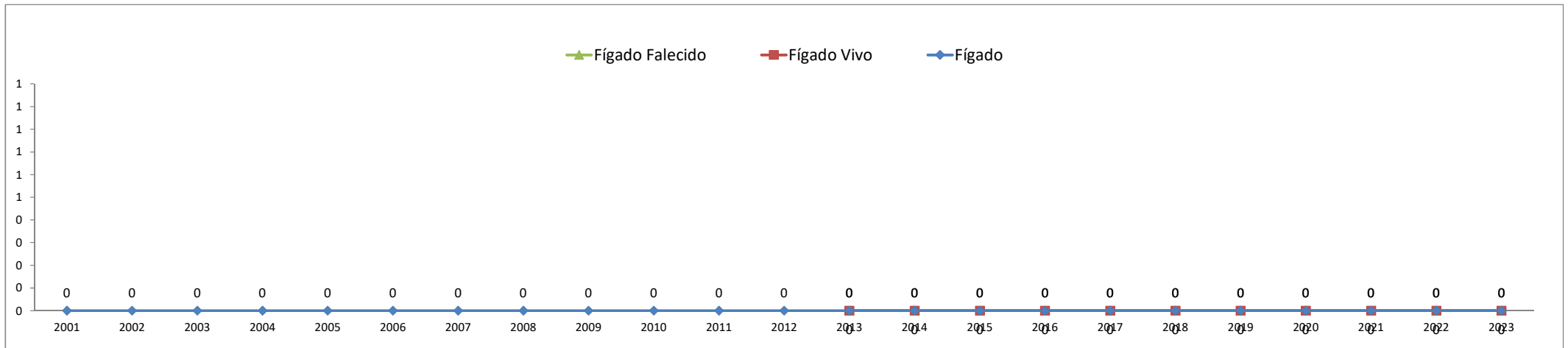
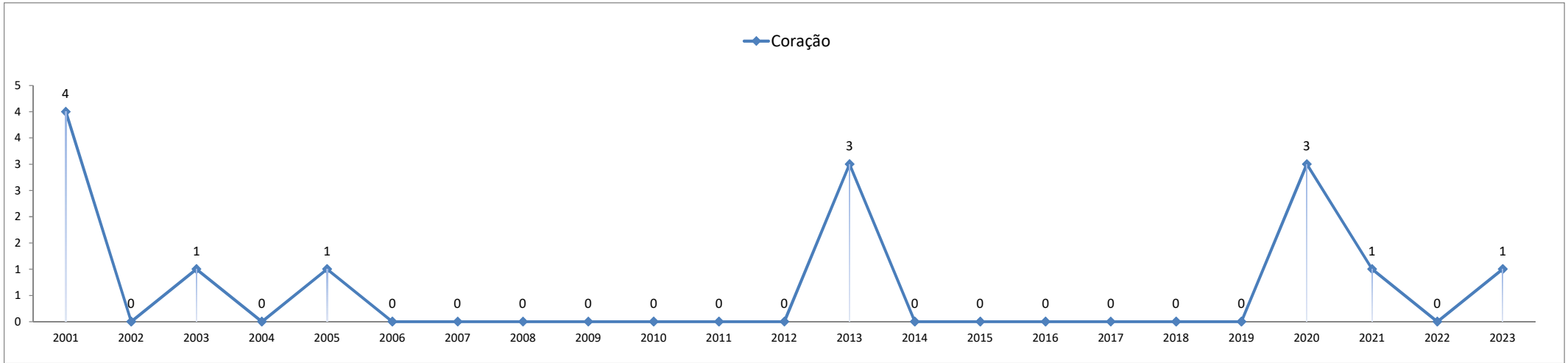
Dados sujeitos a alterações com base no envio ou correção futura de dados.



Ministério da Saúde  
Sistema Nacional de Transplantes

Relatório de Transplantes Realizados | evolução 2001 - 2023

MS

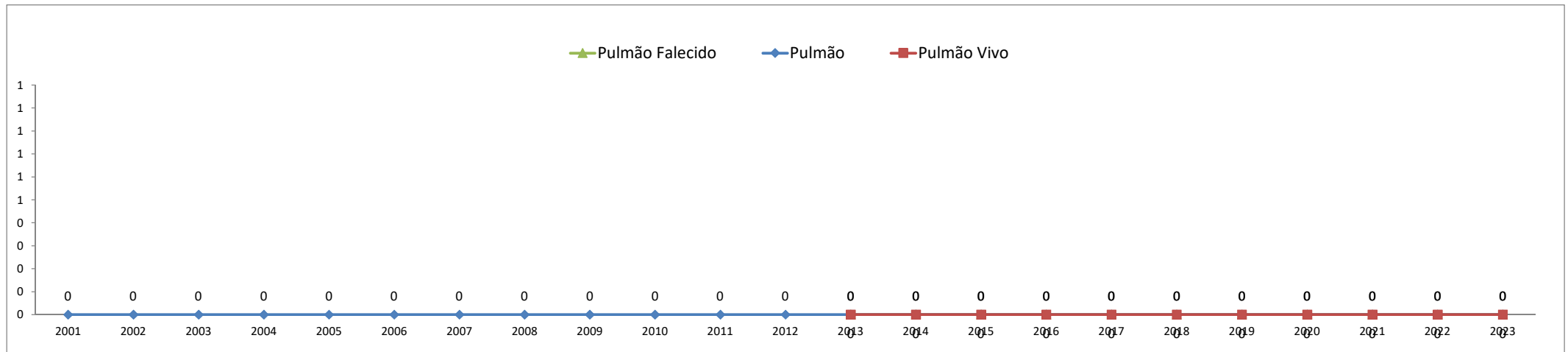
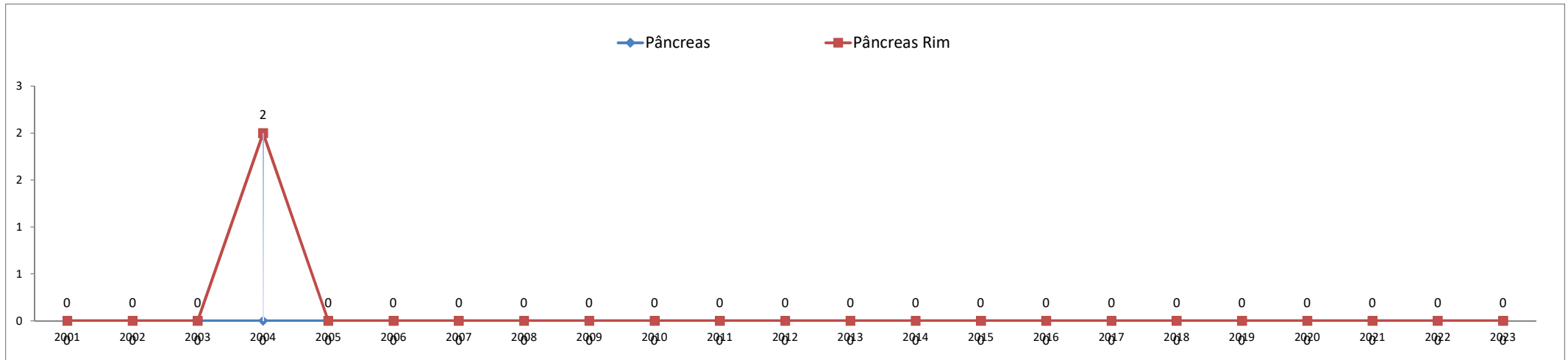




Ministério da Saúde  
Sistema Nacional de Transplantes

Relatório de Transplantes Realizados | evolução 2001 - 2023

MS

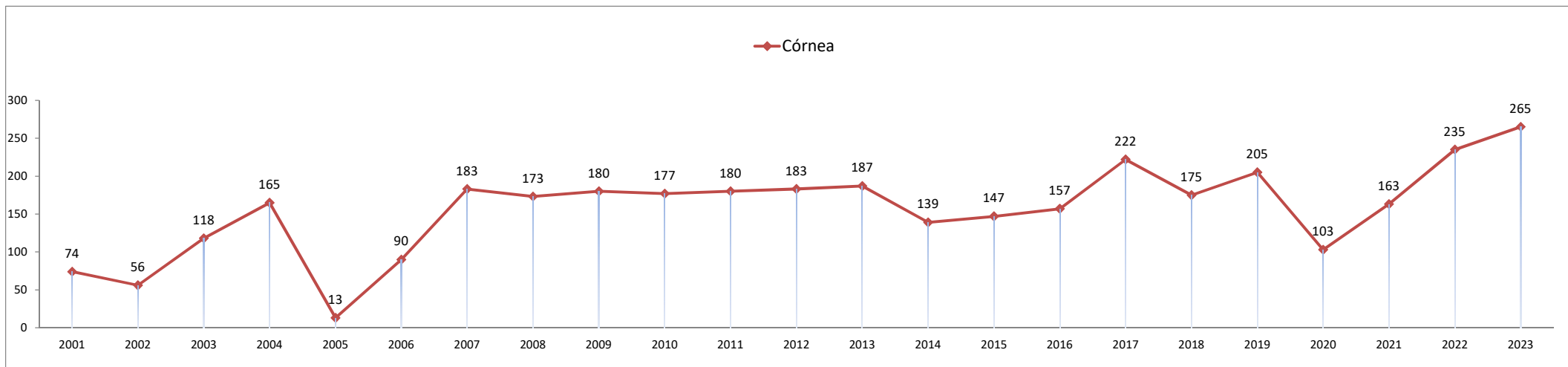
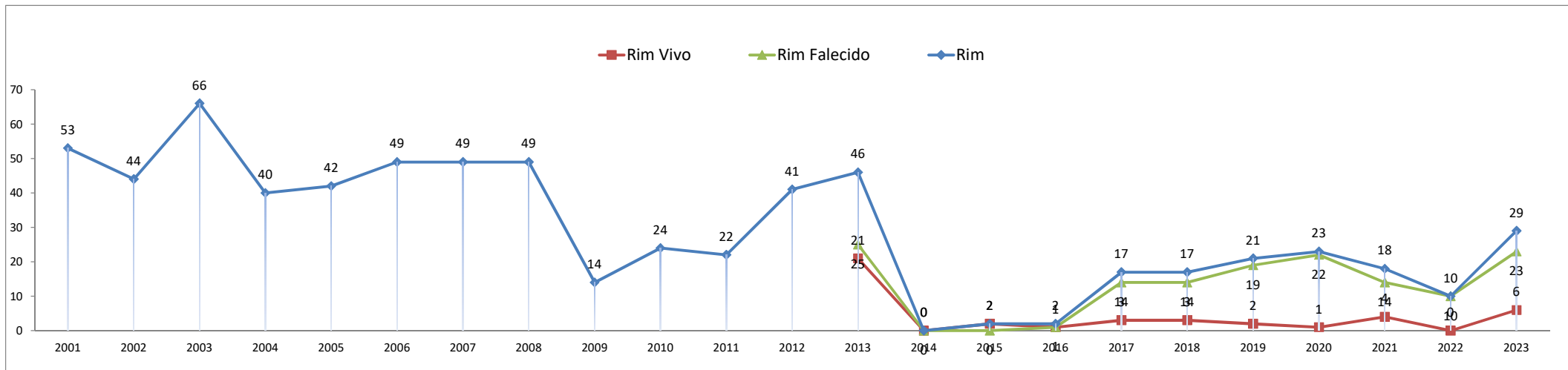




# Ministério da Saúde Sistema Nacional de Transplantes

## Relatório de Transplantes Realizados | evolução 2001 - 2023

### MS

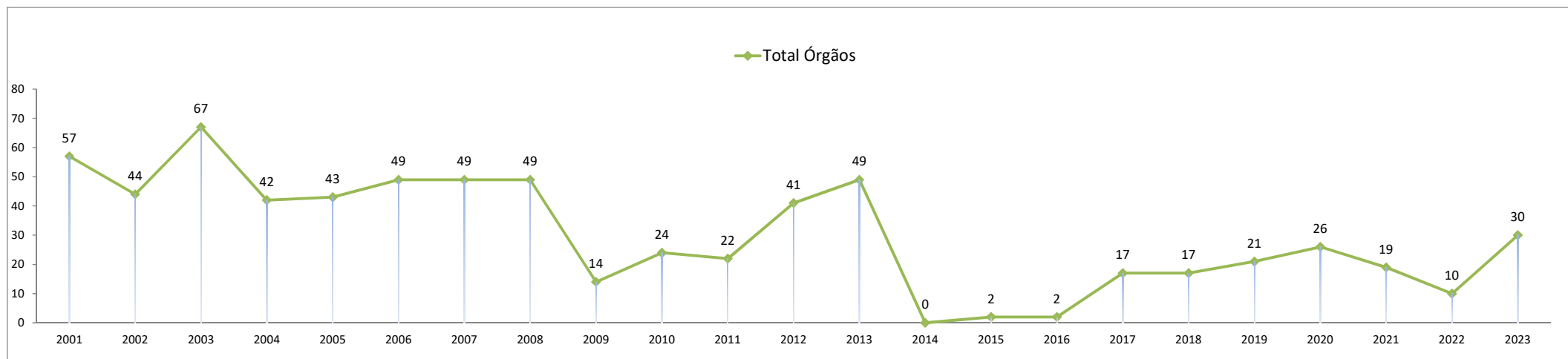
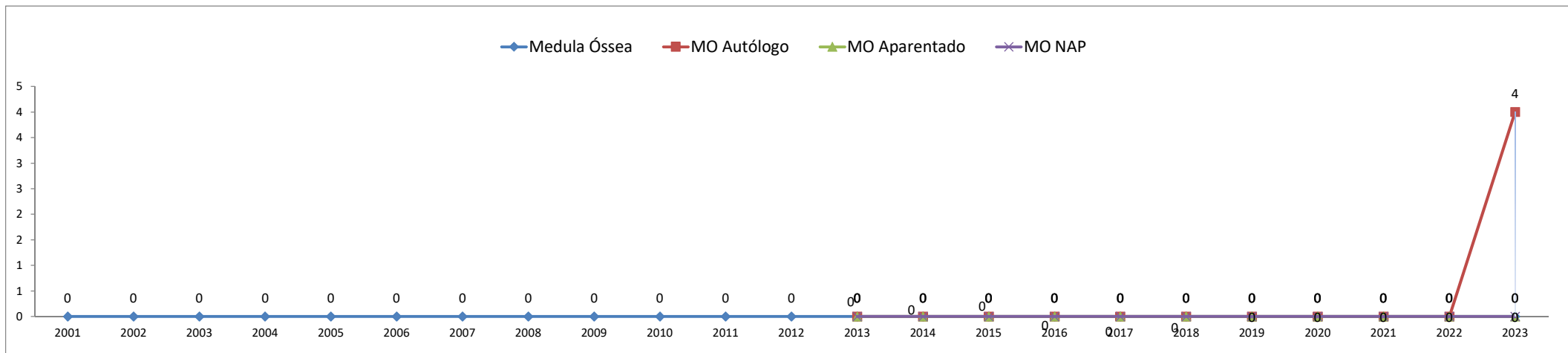




# Ministério da Saúde Sistema Nacional de Transplantes

## Relatório de Transplantes Realizados | evolução 2001 - 2023

### MS



Órgãos Sólidos: coração, fígado, rim, pulmão, pâncreas e pâncreas rim.

Fontes dos Dados: Sistema Informatizado do Ministério da Saúde - SNT/ CETs - Centrais Estaduais de Transplantes/ INCA/ TabWin