



Ministério da Saúde
Sistema Nacional de Transplantes

Relatório de Transplantes Realizados | evolução 2001 - 2023

GO

GO	Coração	Fígado	Fígado Vivo	Fígado Falecido	Pâncreas	Pulmão	Pulmão Vivo	Pulmão Falecido	Rim	Rim Vivo	Rim Falecido	Pâncreas Rim	Intestino Isolado	Multivisceral	Total Órgãos	Córnea	Medula Óssea	MO Autólogo	MO Aparentado	MO NAP	Total Geral
2001	5	0			0	0			76			0			81	542	11				634
2002	1	0			0	0			69			0			70	584	17				671
2003	2	0			0	0			97			0			99	585	32				716
2004	5	0			0	0			95			0			100	757	34				891
2005	3	0			0	0			83			0			86	862	38				986
2006	2	0			0	0			72			0			74	795	35				904
2007	0	0			0	0			57			0			57	443	50				550
2008	0	0			1	0			44			0			45	403	46				494
2009	2	0			0	0			74			0			76	404	44				524
2010	1	0			0	0			73			0			74	403	25				502
2011	0	0			0	0			91			0			91	796	42				929
2012	0	0			1	0			67			6	0	0	74	982	41				1.097
2013	0	0	0	0	0	0	0	0	68	32	36	2	0	0	70	698	52	39	13	0	820
2014	0	0	0	0	0	0	0	0	63	20	43	3	0	0	66	735	30	19	11	0	831
2015	0	0	0	0	0	0	0	0	83	22	61	2	0	0	85	762	31	18	13	0	878
2016	4	0	0	0	0	0	0	0	85	17	68	0	0	0	89	764	45	34	11	0	898
2017	1	0	0	0	0	0	0	0	113	23	90	0	0	0	114	1.037	37	28	9	0	1.188
2018	0	5	0	5	0	0	0	0	163	26	137	0	0	0	168	789	49	39	10	0	1.006
2019	0	6	0	6	0	0	0	0	221	19	202	0	0	0	227	531	70	58	12	0	828
2020	0	10	0	10	0	0	0	0	199	11	188	0	0	0	209	282	38	28	10	0	529
2021	0	12	0	12	0	0	0	0	121	7	114	0	0	0	133	419	33	30	3	0	585
2022	0	7	0	7	0	0	0	0	113	14	99	0	0	0	120	391	23	23	0	0	534
2023	0	9	0	9	0	0	0	0	153	25	128	0	0	0	162	620	31	24	7	0	813

(2024 - dados de janeiro a junho)

Fontes dos Dados: Sistema Informatizado do Ministério da Saúde - SNT/ CETs - Centrais Estaduais de Transplantes/ INCA/ TabWin

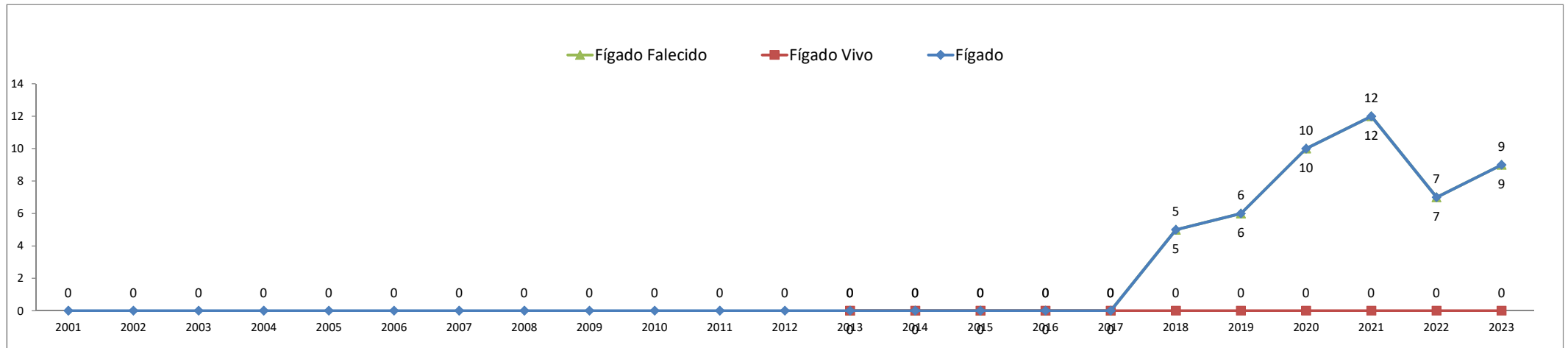
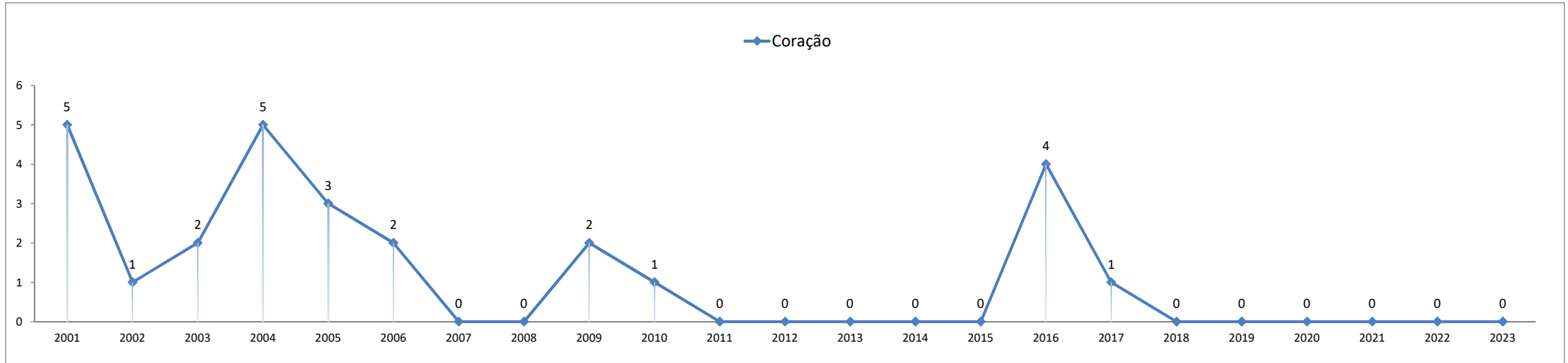
Dados sujeitos a alterações com base no envio ou correção futura de dados.



Ministério da Saúde Sistema Nacional de Transplantes

Relatório de Transplantes Realizados | evolução 2001 - 2023

GO

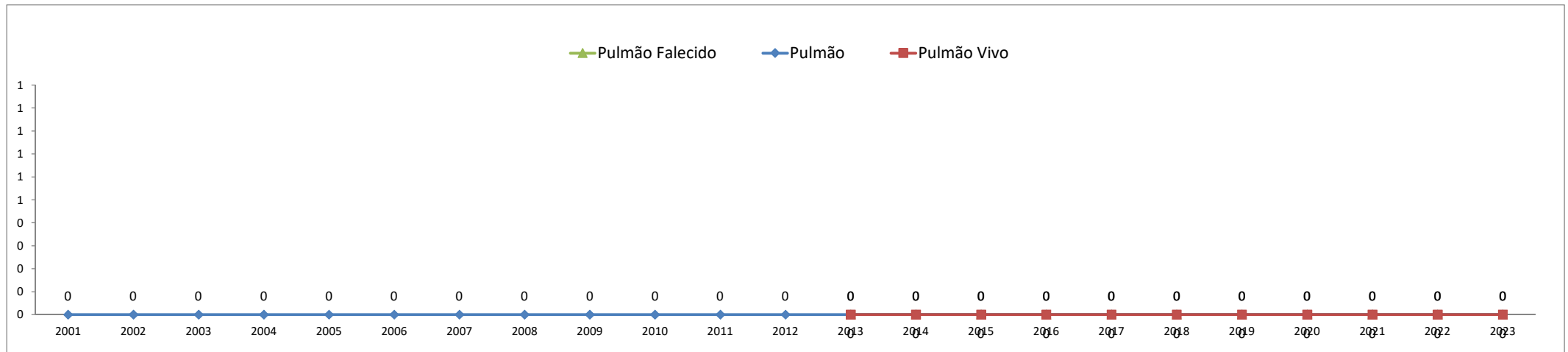
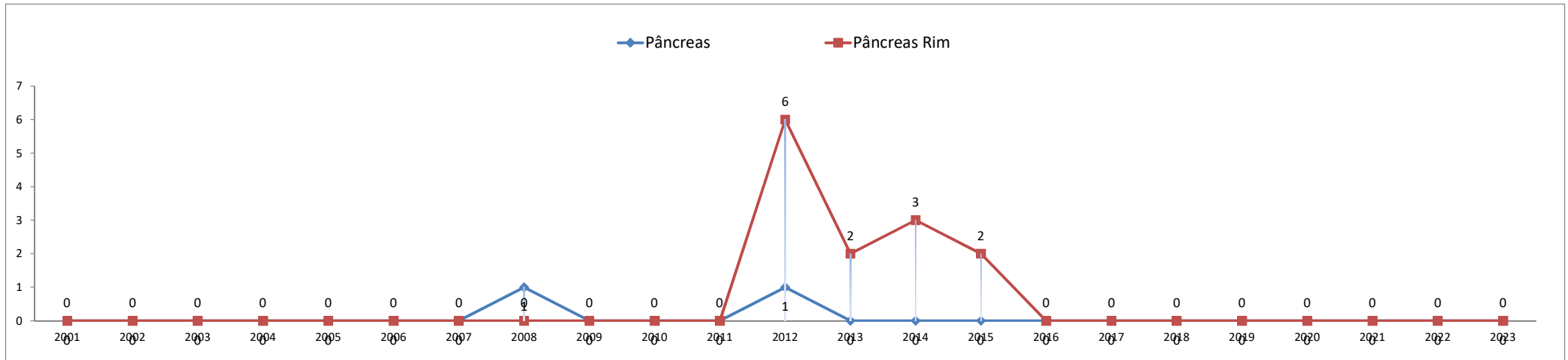




Ministério da Saúde
Sistema Nacional de Transplantes

Relatório de Transplantes Realizados | evolução 2001 - 2023

GO

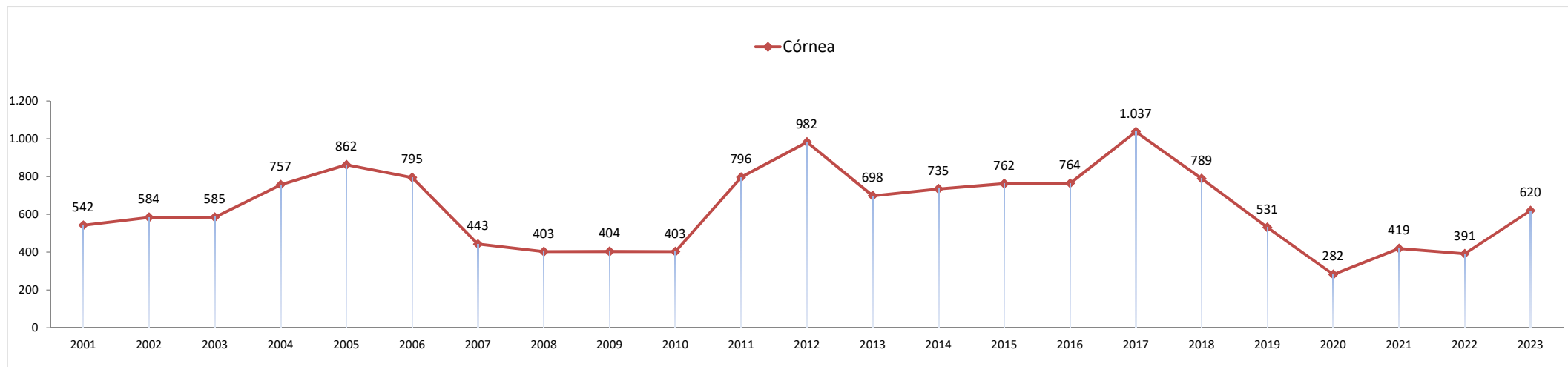
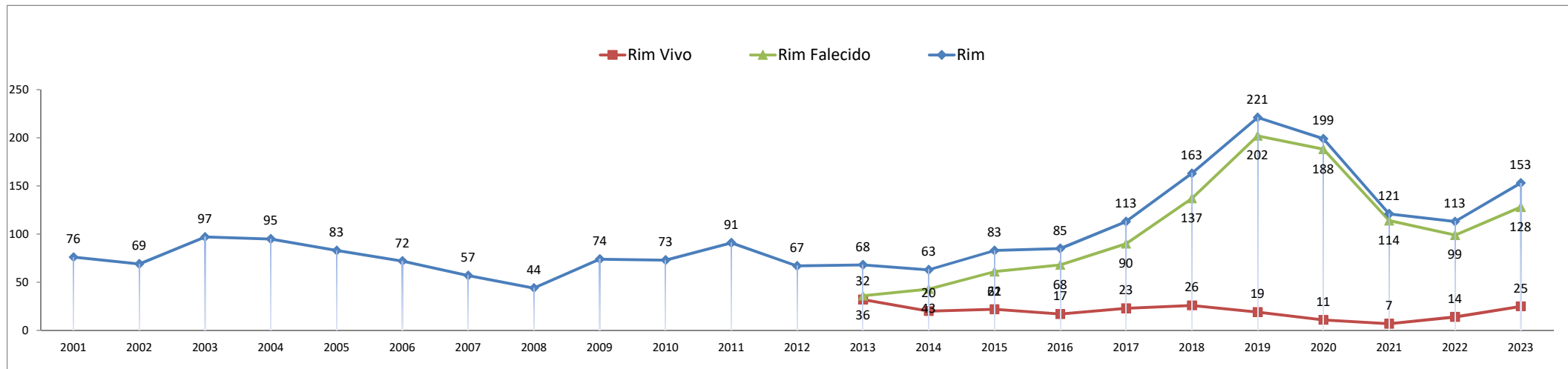




Ministério da Saúde Sistema Nacional de Transplantes

Relatório de Transplantes Realizados | evolução 2001 - 2023

GO

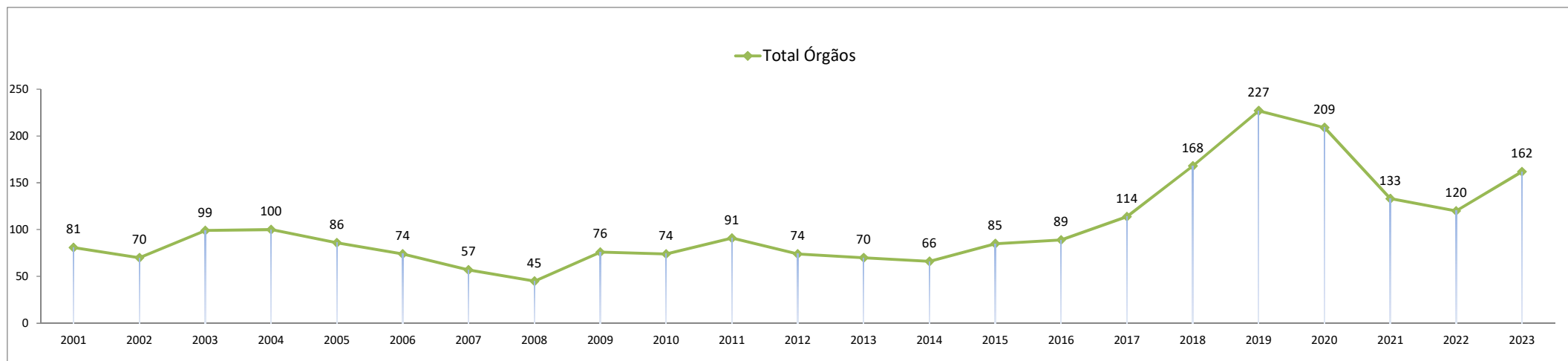
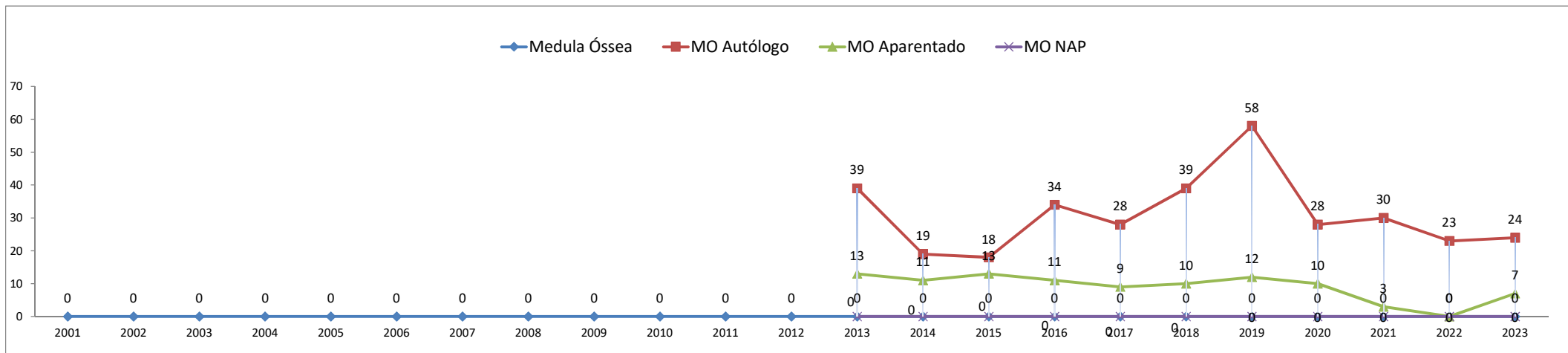




Ministério da Saúde Sistema Nacional de Transplantes

Relatório de Transplantes Realizados | evolução 2001 - 2023

GO



Órgãos Sólidos: coração, fígado, rim, pulmão, pâncreas e pâncreas rim.

Fontes dos Dados: Sistema Informatizado do Ministério da Saúde - SNT/ CETs - Centrais Estaduais de Transplantes/ INCA/ TabWin