



Ministério da Saúde
Sistema Nacional de Transplantes

Relatório de Transplantes Realizados | evolução 2001 - 2023

ES

ES	Coração	Fígado	Fígado Vivo	Fígado Falecido	Pâncreas	Pulmão	Pulmão Vivo	Pulmão Falecido	Rim	Rim Vivo	Rim Falecido	Pâncreas Rim	Intestino Isolado	Multivisceral	Total Órgãos	Córnea	Medula Óssea	MO Autólogo	MO Aparentado	MO NAP	Total Geral
2001	0	0			0	0			91			0			91	57	0				148
2002	0	0			0	0			81			0			81	108	0				189
2003	1	0			0	0			82			0			83	117	0				200
2004	0	0			0	0			89			0			89	100	0				189
2005	1	8			0	0			95			0			104	120	0				224
2006	0	10			0	0			55			4			69	91	0				160
2007	0	10			0	0			57			0			67	69	0				136
2008	4	20			0	0			87			0			111	122	0				233
2009	1	29			0	0			95			0			125	131	4				260
2010	8	33			0	0			96			0			137	159	6				302
2011	3	24			0	0			80			0			107	323	14				444
2012	7	37			0	0			106			0	0	0	150	304	12				466
2013	3	23	0	23	0	0	0	0	101	30	71	0	0	0	127	213	35	35	0	0	375
2014	7	42	0	42	0	0	0	0	99	34	65	0	0	0	148	308	34	34	0	0	490
2015	1	30	1	29	0	0	0	0	71	21	50	0	0	0	102	326	30	30	0	0	458
2016	8	27	0	27	0	0	0	0	82	24	58	0	0	0	117	322	28	28	0	0	467
2017	10	23	0	23	0	0	0	0	108	31	77	0	0	0	141	306	36	36	0	0	483
2018	10	25	0	25	0	0	0	0	72	22	50	0	0	0	107	262	41	40	1	0	410
2019	11	25	0	25	0	0	0	0	101	30	71	0	0	0	137	238	62	62	0	0	437
2020	10	27	0	27	0	0	0	0	48	6	42	0	0	0	85	130	48	46	2	0	263
2021	5	35	0	35	0	0	0	0	69	7	62	0	0	0	109	272	64	64	0	0	445
2022	3	23	0	23	0	0	0	0	78	19	59	0	0	0	104	228	85	81	4	0	417
2023	4	48	0	48	0	0	0	0	89	30	59	0	0	0	141	240	81	76	5	0	462

(2024 - dados de janeiro a junho)

Fontes dos Dados: Sistema Informatizado do Ministério da Saúde - SNT/ CETs - Centrais Estaduais de Transplantes/ INCA/ TabWin

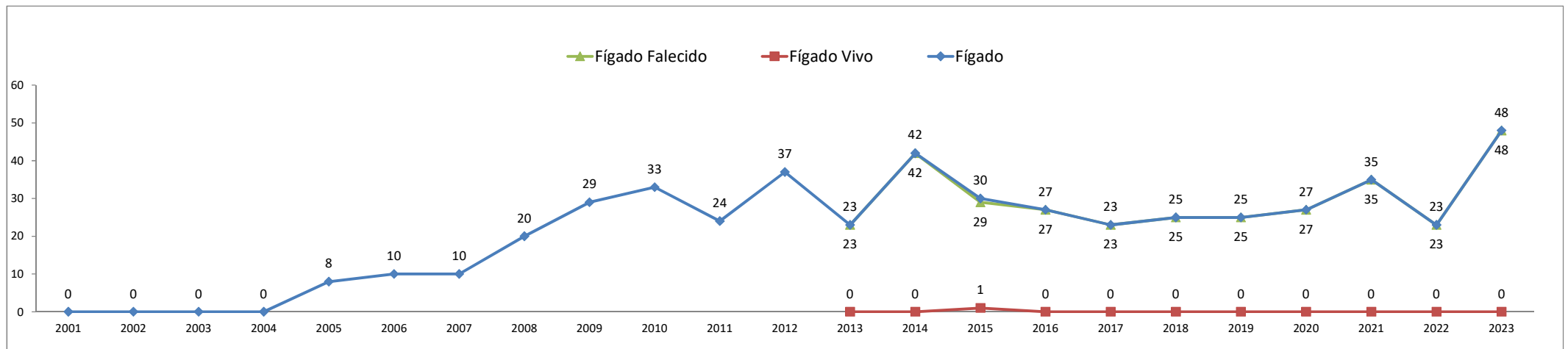
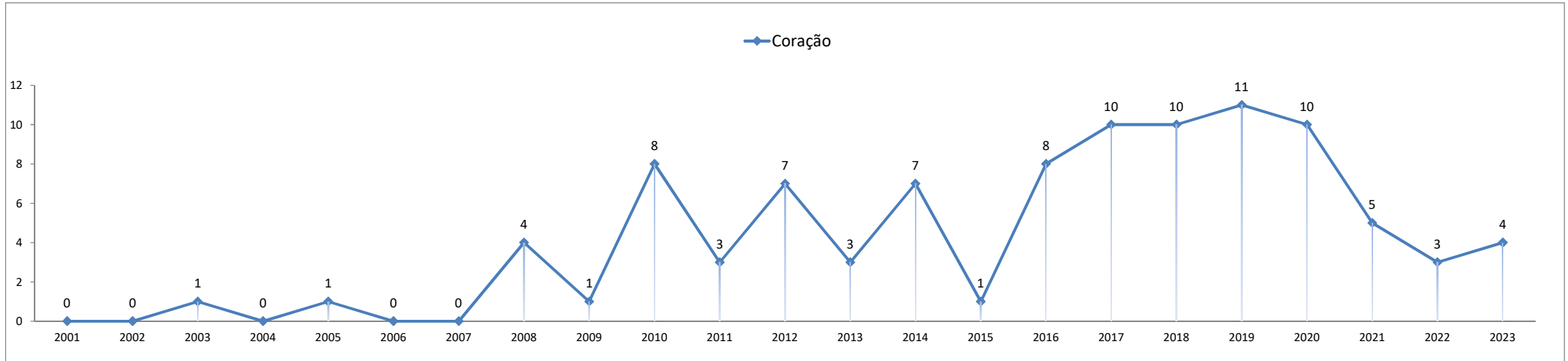
Dados sujeitos a alterações com base no envio ou correção futura de dados.



Ministério da Saúde Sistema Nacional de Transplantes

Relatório de Transplantes Realizados | evolução 2001 - 2023

ES

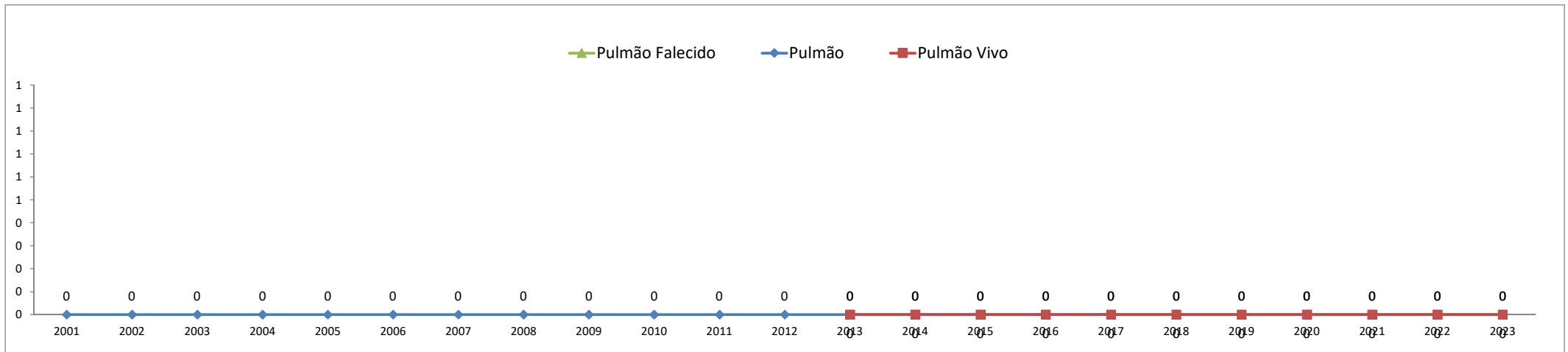
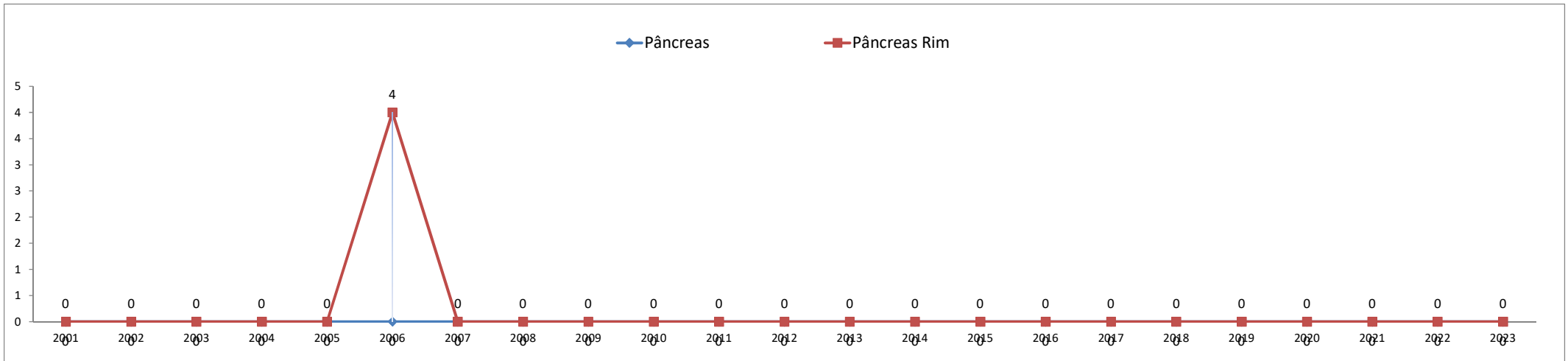




Ministério da Saúde
Sistema Nacional de Transplantes

Relatório de Transplantes Realizados | evolução 2001 - 2023

ES

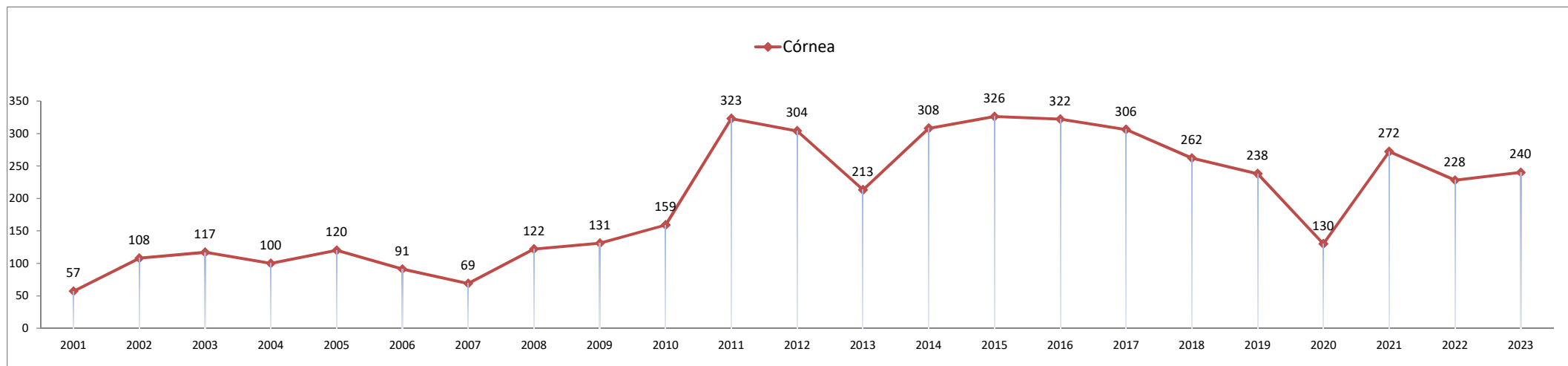
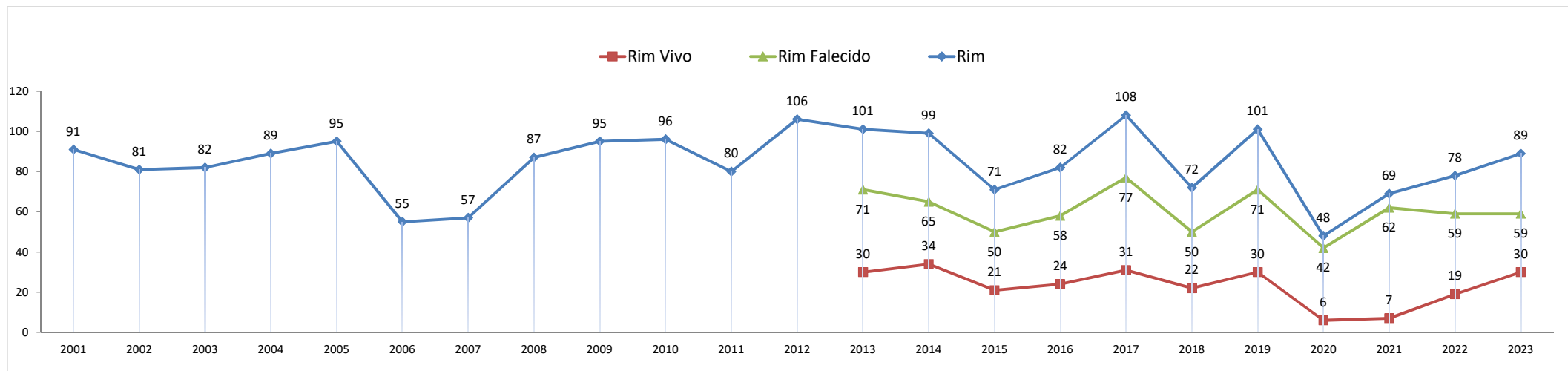




Ministério da Saúde Sistema Nacional de Transplantes

Relatório de Transplantes Realizados | evolução 2001 - 2023

ES

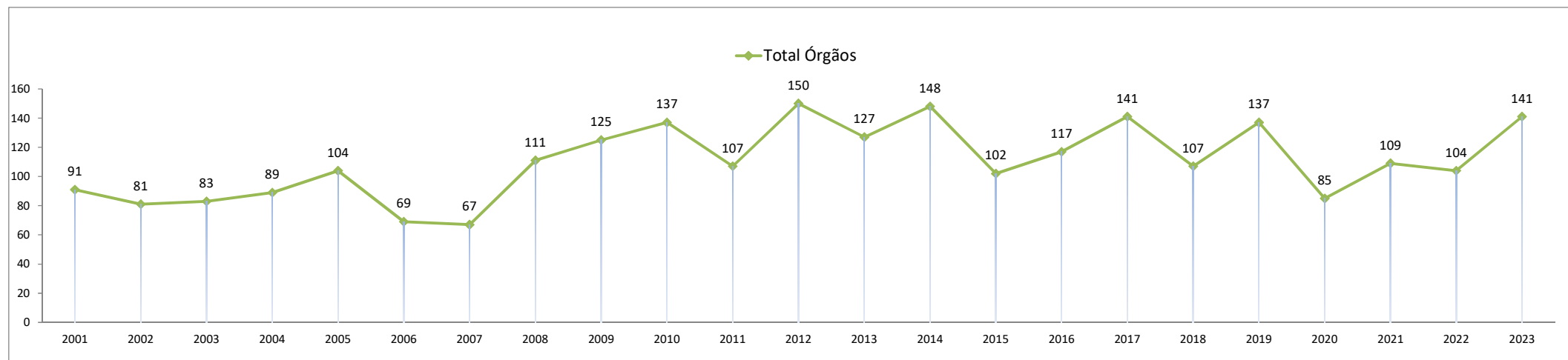
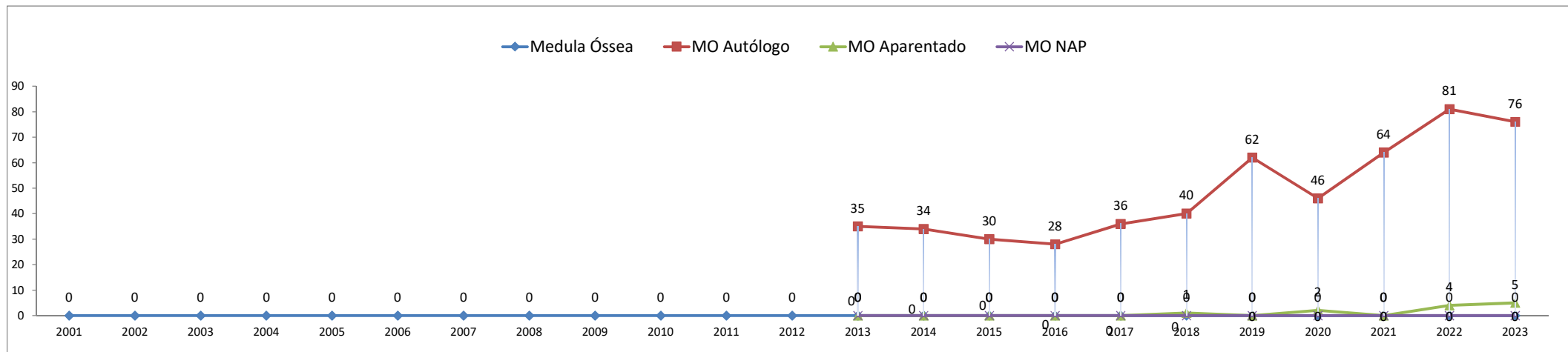




Ministério da Saúde Sistema Nacional de Transplantes

Relatório de Transplantes Realizados | evolução 2001 - 2023

ES



Órgãos Sólidos: coração, fígado, rim, pulmão, pâncreas e pâncreas rim.

Fontes dos Dados: Sistema Informatizado do Ministério da Saúde - SNT/ CETs - Centrais Estaduais de Transplantes/ INCA/ TabWin