



Ministério da Saúde
Sistema Nacional de Transplantes

Relatório de Transplantes Realizados | evolução 2001 - 2023

CE

CE	Coração	Fígado	Fígado Vivo	Fígado Falecido	Pâncreas	Pulmão	Pulmão Vivo	Pulmão Falecido	Rim	Rim Vivo	Rim Falecido	Pâncreas Rim	Intestino Isolado	Multivisceral	Total Órgãos	Córnea	Medula Óssea	MO Autólogo	MO Aparentado	MO NAP	Total Geral
2001	8	0			0	0			77			0			85	113	0				198
2002	8	8			0	0			74			0			90	181	0				271
2003	19	28			0	0			130			0			177	240	0				417
2004	23	53			0	0			154			0			230	325	0				555
2005	17	55			0	0			151			0			223	310	0				533
2006	16	57			0	0			118			0			191	227	0				418
2007	21	65			0	0			145			0			231	400	0				631
2008	31	73			0	0			162			0			266	473	0				739
2009	25	84			0	0			196			1			306	420	9				735
2010	13	111			0	0			224			6			354	475	13				842
2011	24	157			0	2			258			9			450	788	6				1.244
2012	28	160			1	0			283			10	0	0	482	647	23				1.152
2013	30	201	0	201	0	8	0	8	272	15	257	10	0	0	521	764	56	56	0	0	1.341
2014	21	201	3	198	0	11	0	11	286	13	273	5	0	0	524	786	62	58	4	0	1.372
2015	24	197	3	194	0	4	0	4	262	11	251	7	0	0	494	831	75	63	12	0	1.400
2016	32	195	0	195	0	6	0	6	257	19	238	0	0	0	490	1.265	97	67	25	5	1.852
2017	27	201	0	201	0	3	0	3	223	9	214	1	0	0	455	960	83	57	20	6	1.498
2018	31	211	0	211	1	3	0	3	220	11	209	3	0	0	469	938	100	68	27	5	1.507
2019	25	229	0	229	1	4	0	4	293	22	271	4	0	0	556	900	133	102	25	6	1.589
2020	14	179	0	179	0	1	0	1	180	2	178	1	0	0	375	633	88	68	19	1	1.096
2021	11	183	0	183	0	0	0	0	191	3	188	2	0	0	387	967	131	90	35	6	1.485
2022	16	209	0	209	2	2	0	2	203	10	193	1	0	0	433	1.091	78	51	15	12	1.602
2023	26	218	1	217	0	2	0	2	206	16	190	6	0	0	458	1.100	153	99	43	11	1.711

(2024 - dados de janeiro a junho)

Fontes dos Dados: Sistema Informatizado do Ministério da Saúde - SNT/ CETs - Centrais Estaduais de Transplantes/ INCA/ TabWin

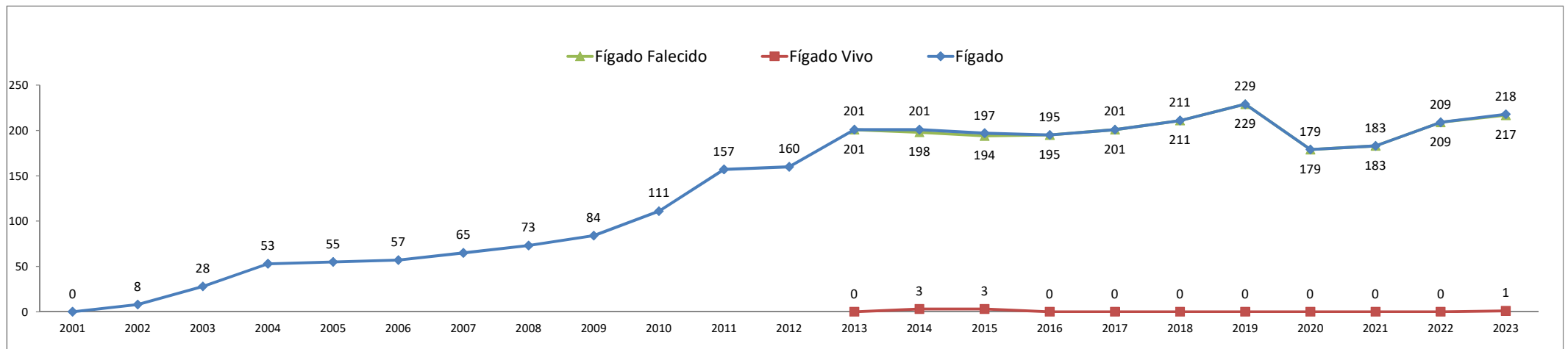
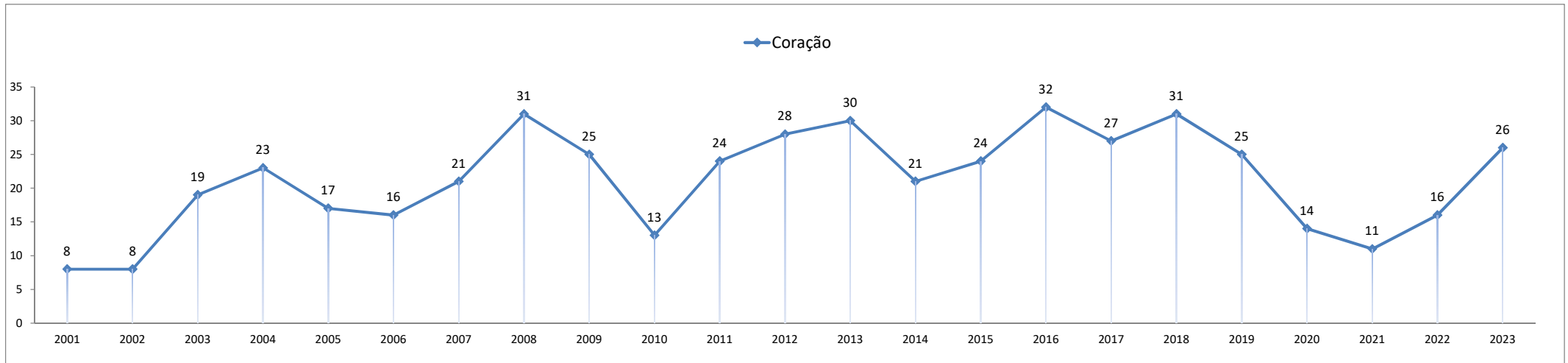
Dados sujeitos a alterações com base no envio ou correção futura de dados.



Ministério da Saúde Sistema Nacional de Transplantes

Relatório de Transplantes Realizados | evolução 2001 - 2023

CE

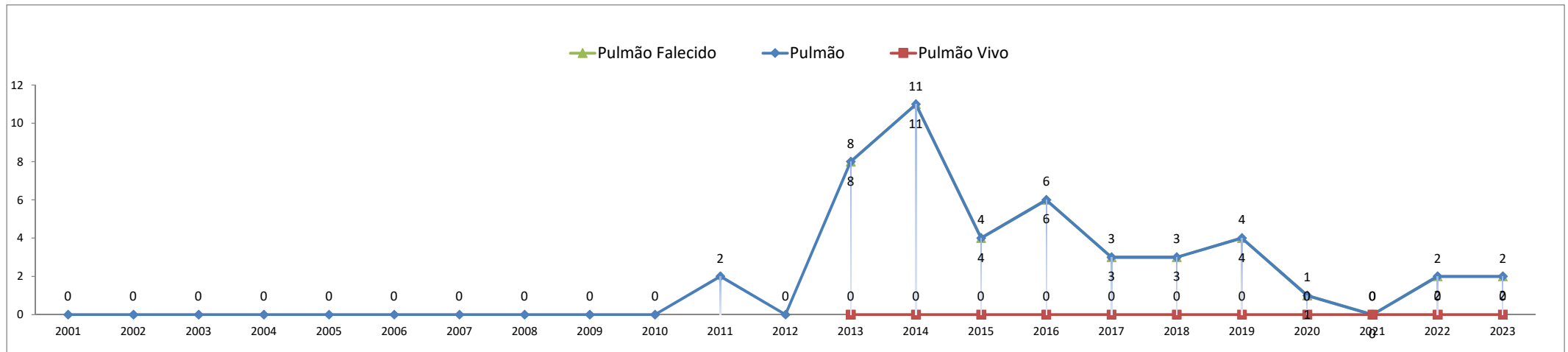
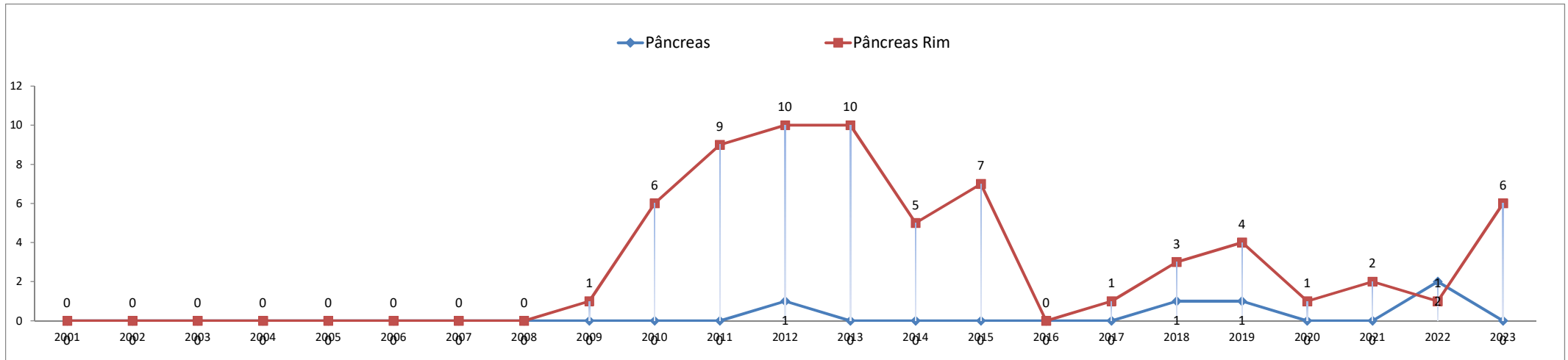




Ministério da Saúde Sistema Nacional de Transplantes

Relatório de Transplantes Realizados | evolução 2001 - 2023

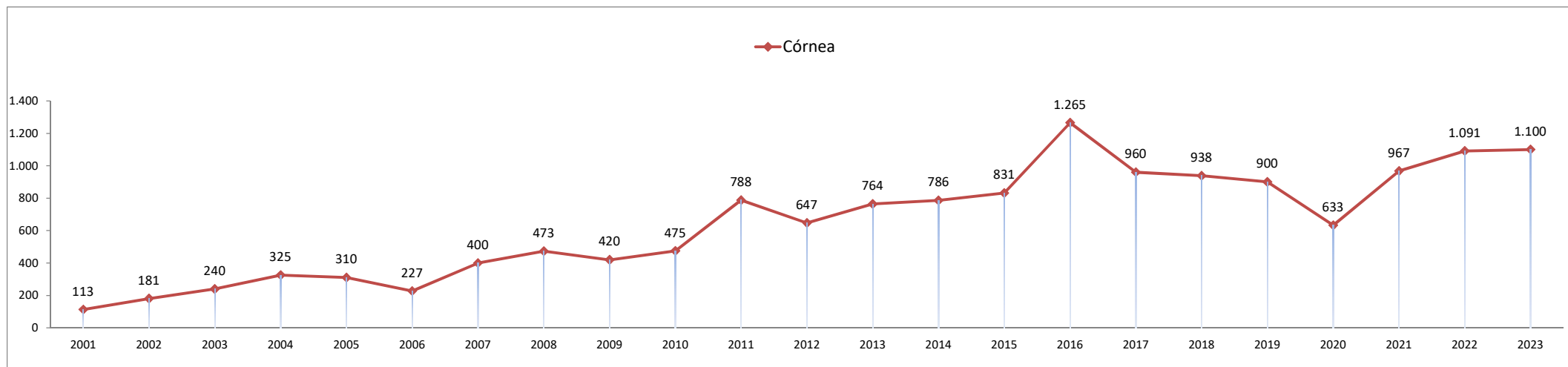
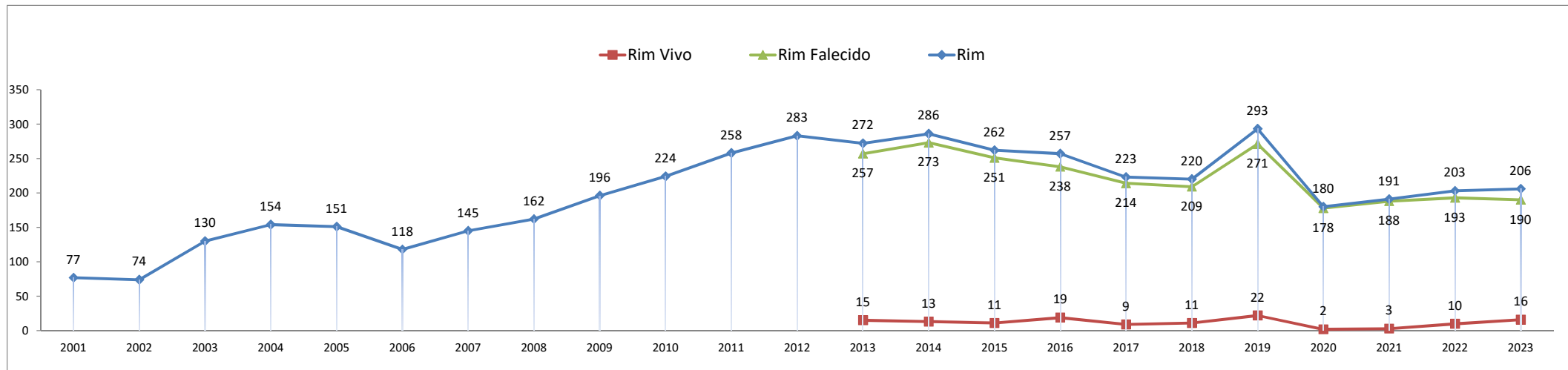
CE





Ministério da Saúde Sistema Nacional de Transplantes

Relatório de Transplantes Realizados | evolução 2001 - 2023 CE

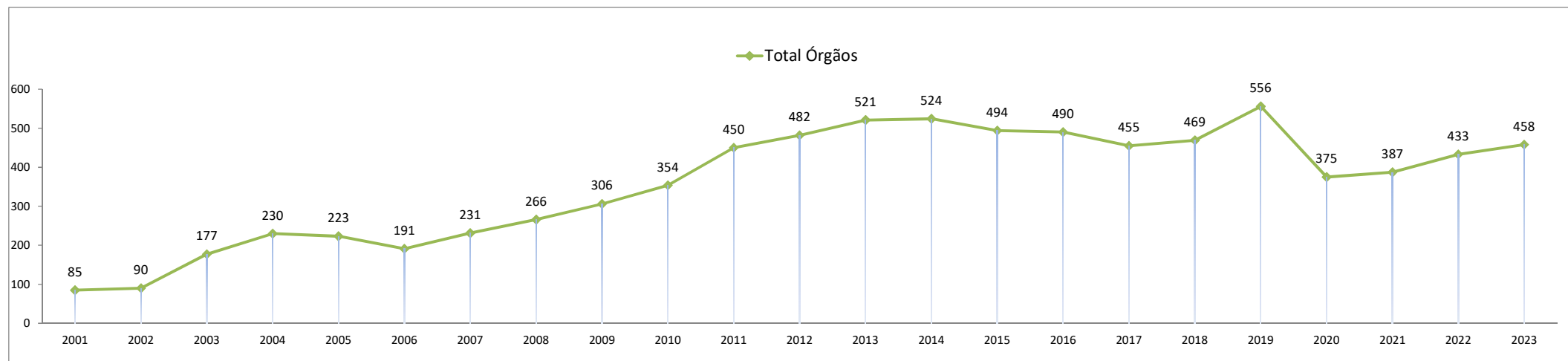
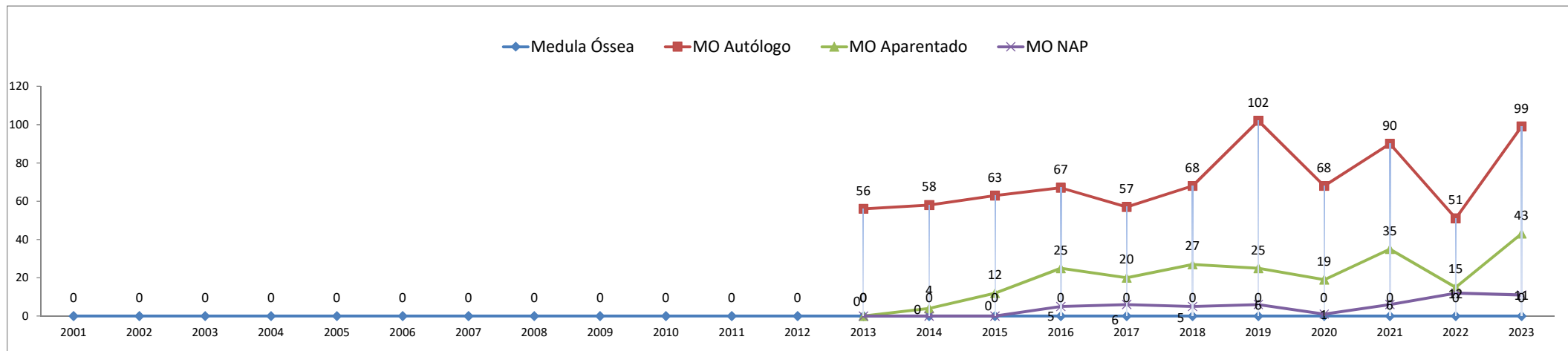




Ministério da Saúde Sistema Nacional de Transplantes

Relatório de Transplantes Realizados | evolução 2001 - 2023

CE



Órgãos Sólidos: coração, fígado, rim, pulmão, pâncreas e pâncreas rim.

Fontes dos Dados: Sistema Informatizado do Ministério da Saúde - SNT/ CETs - Centrais Estaduais de Transplantes/ INCA/ TabWin