



Ministério da Saúde  
Sistema Nacional de Transplantes

Relatório de Transplantes Realizados | evolução 2001 - 2023

**Brasil**

Brasil	Coração	Fígado	Fígado Vivo	Fígado Falecido	Pâncreas	Pulmão	Pulmão Vivo	Pulmão Falecido	Rim	Rim Vivo	Rim Falecido	Pâncreas Rim	Intestino Isolado	Multivisceral	Total Órgãos	Córnea	Medula Óssea	MO Autólogo	MO Aparentado	MO NAP	Total Geral
2001	143	548			33	25			2.672			105			3.526	6.193	703				10.422
2002	149	659			57	36			2.714			161			3.776	6.556	871				11.203
2003	181	803			53	43			2.911			203			4.194	7.556	972				12.722
2004	200	924			94	39			3.126			201			4.584	8.394	1.197				14.175
2005	181	947			112	42			2.903			108			4.293	9.970	1.307				15.570
2006	155	990			88	55			2.961			125			4.374	10.382	1.032				15.788
2007	159	1.004			78	50			3.040			116			4.447	11.419	1.439				17.305
2008	205	1.136			43	53			3.154			127			4.718	12.825	1.446				18.989
2009	201	1.322			39	59			4.259			119			5.999	12.723	1.531				20.253
2010	167	1.404			44	60			4.660			87			6.422	12.923	1.695				21.040
2011	159	1.469			54	46			4.807			130			6.665	14.838	1.701				23.204
2012	226	1.576			29	81			5.265			122	0	1	7.300	15.141	2.032				24.473
2013	268	1.726	131	1.595	42	79	4	75	5.288	1.183	4.105	121	0	0	7.524	13.765	2.113	1.327	533	253	23.402
2014	309	1.756	141	1.615	42	68	1	67	5.423	1.068	4.355	98	0	4	7.700	13.456	2.076	1.286	520	270	23.232
2015	353	1.816	146	1.670	20	74	4	70	5.409	1.017	4.392	101	1	0	7.774	13.793	2.102	1.273	530	299	23.669
2016	357	1.879	155	1.724	26	92	0	92	5.496	1.203	4.293	109	0	1	7.960	14.511	2.363	1.502	480	381	24.834
2017	380	2.118	186	1.932	24	112	1	111	5.950	1.142	4.808	88	1	0	8.673	16.411	2.389	1.454	542	393	27.473
2018	358	2.217	175	2.042	44	121	2	119	6.007	1.063	4.944	106	0	4	8.857	14.788	2.879	1.756	743	380	26.524
2019	383	2.265	157	2.108	47	106	0	106	6.327	1.098	5.229	130	2	1	9.261	14.942	3.490	2.221	858	411	27.693
2020	308	2.075	141	1.934	40	65	0	65	4.840	454	4.386	108	1	0	7.437	7.348	2.882	1.696	907	279	17.667
2021	334	2.058	163	1.895	45	84	0	84	4.832	610	4.222	117	3	2	7.475	12.869	3.180	1.821	1.035	324	23.524
2022	363	2.162	172	1.990	21	106	0	106	5.405	771	4.634	113	0	2	8.172	14.081	3.385	1.892	1.134	359	25.638
2023	430	2.416	187	2.229	26	81	0	81	6.208	923	5.285	93	0	1	9.255	16.027	3.251	2.028	965	258	28.533

(2024 - dados de janeiro a junho)

Fontes dos Dados: Sistema Informatizado do Ministério da Saúde - SNT/ CETs - Centrais Estaduais de Transplantes/ INCA/ TabWin

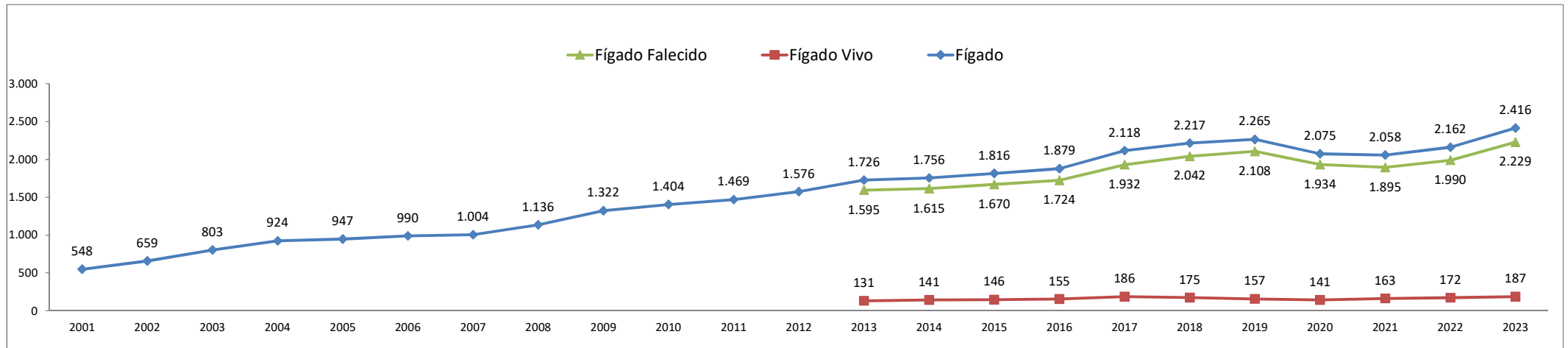
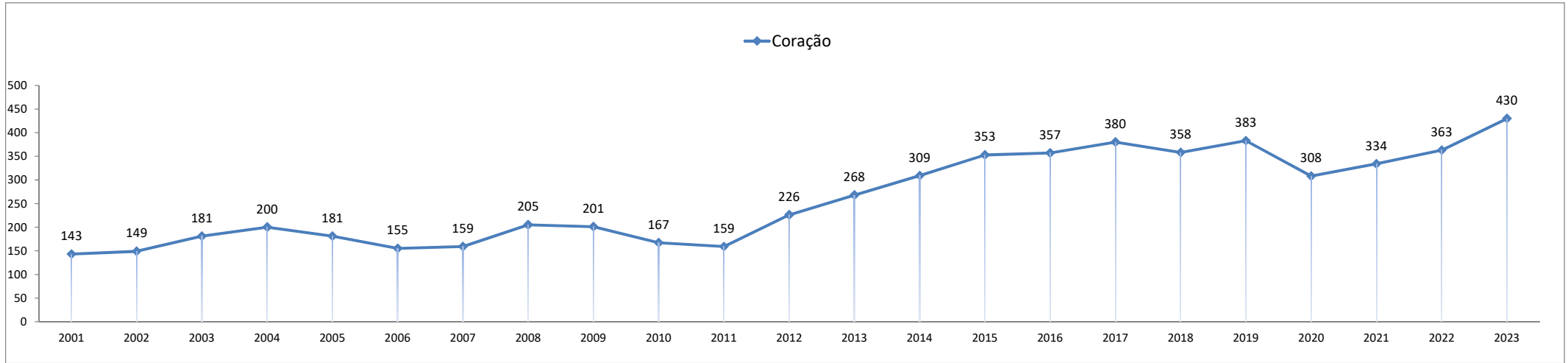
Dados sujeitos a alterações com base no envio ou correção futura de dados.



# Ministério da Saúde Sistema Nacional de Transplantes

## Relatório de Transplantes Realizados | evolução 2001 - 2023

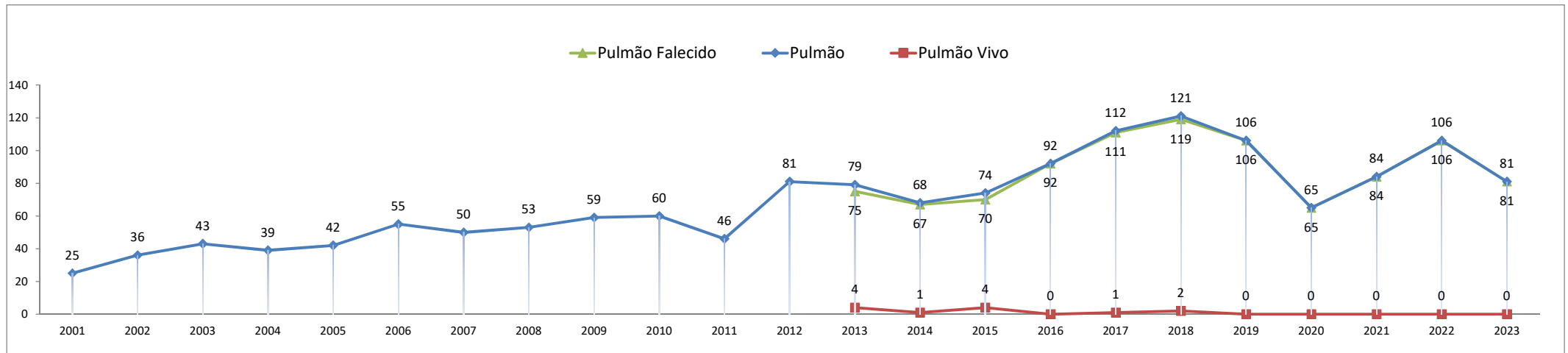
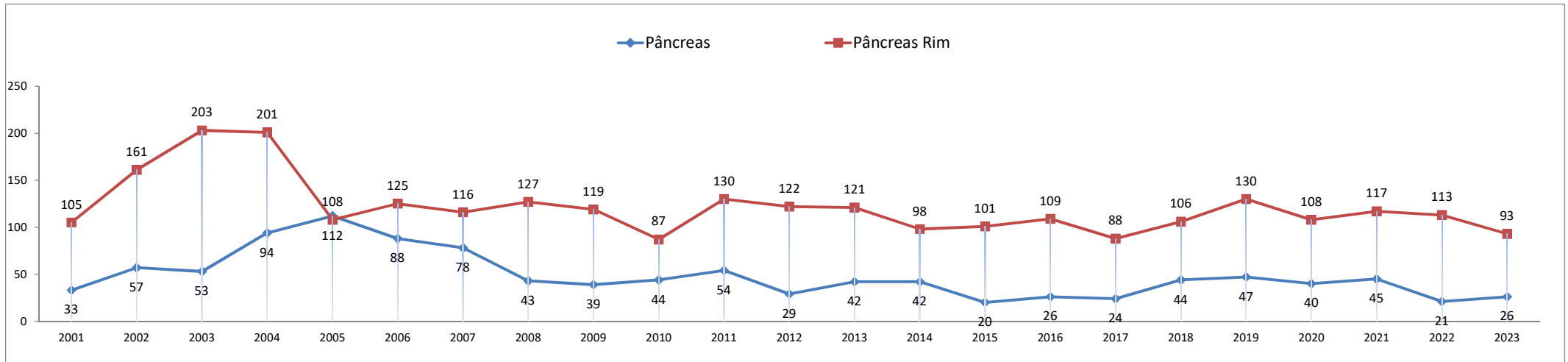
### Brasil





Ministério da Saúde  
Sistema Nacional de Transplantes

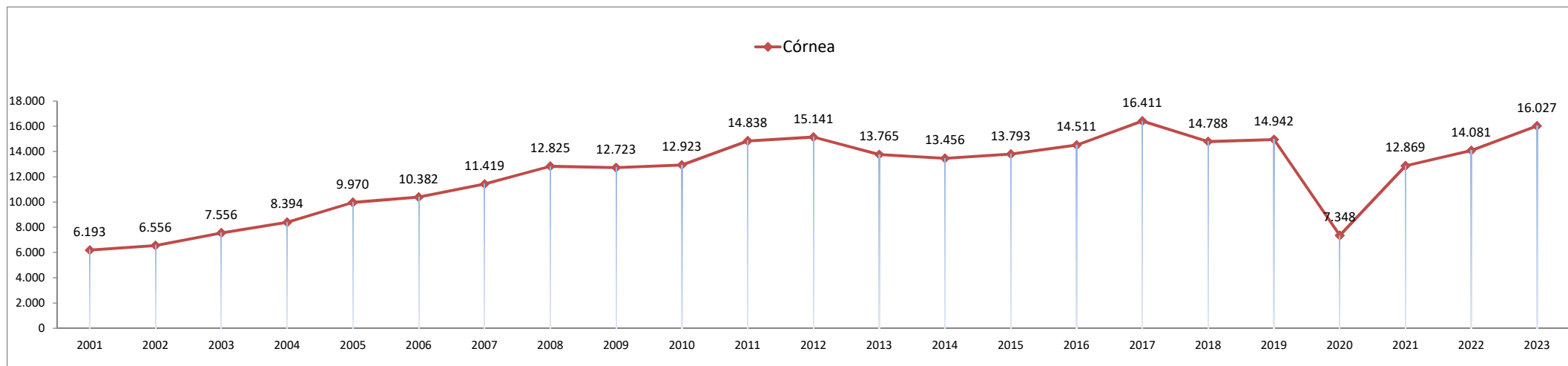
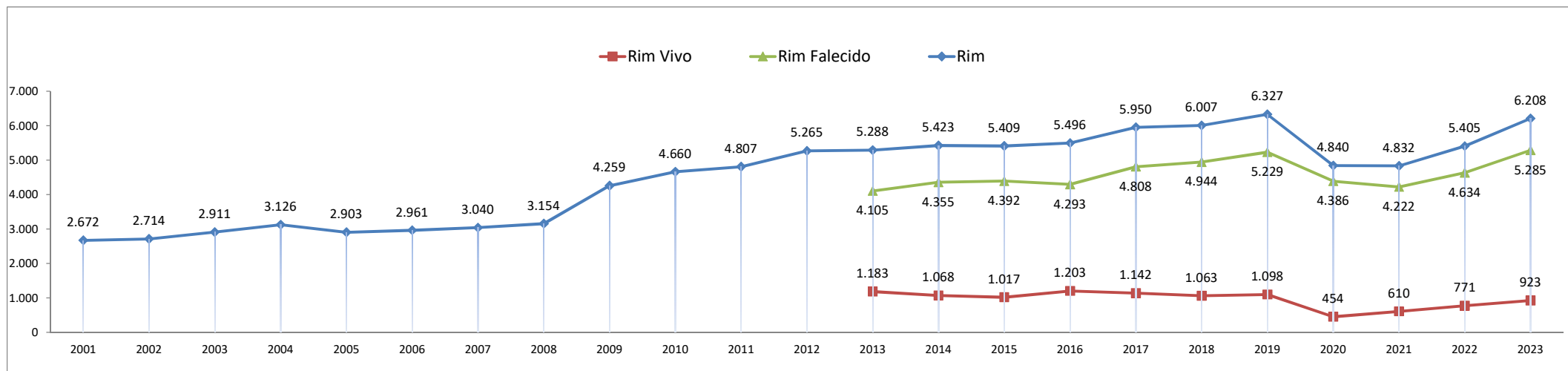
Relatório de Transplantes Realizados | evolução 2001 - 2023  
Brasil





# Ministério da Saúde Sistema Nacional de Transplantes

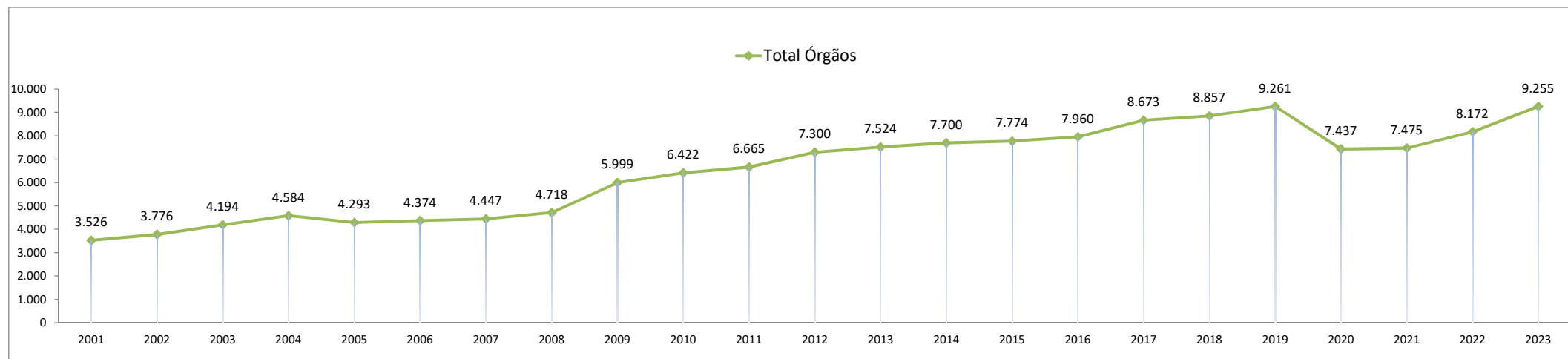
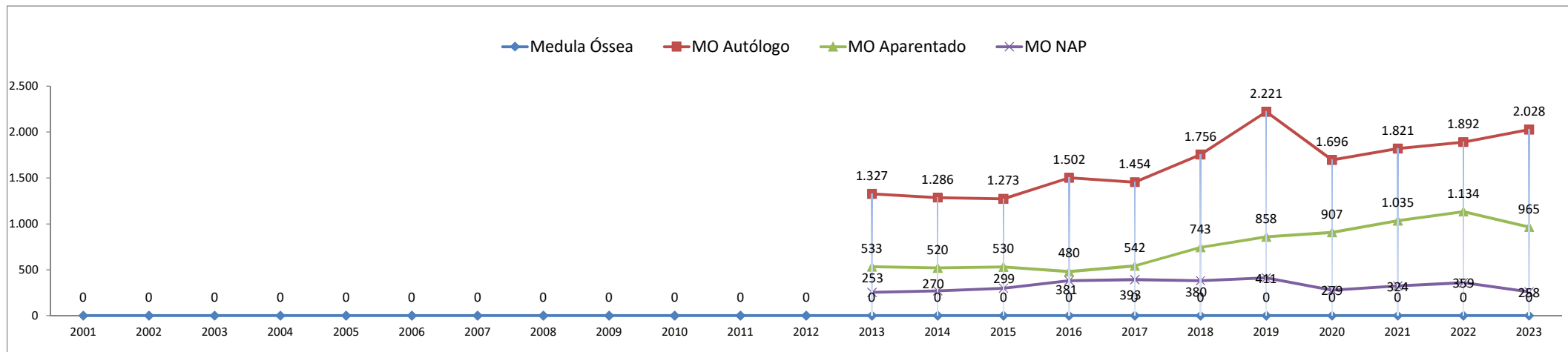
## Relatório de Transplantes Realizados | evolução 2001 - 2023 Brasil





# Ministério da Saúde Sistema Nacional de Transplantes

## Relatório de Transplantes Realizados | evolução 2001 - 2023 Brasil



Órgãos Sólidos: coração, fígado, rim, pulmão, pâncreas e pâncreas rim.

Fontes dos Dados: Sistema Informatizado do Ministério da Saúde - SNT/ CETs - Centrais Estaduais de Transplantes/ INCA/ TabWin