



Ministério da Saúde
Sistema Nacional de Transplantes

Relatório de Doação | evolução 2001 - 2023

RR

RR	Potencial Doador	Potencial Doador (PMP)	Doador Efetivo	Doador Efetivo (PMP)	Percentual de Efetivação	Entrevista Familiar	Negativa Familiar	Negativa Familiar (%)
2001	0	0,0	0	0,0	0,0%			
2002	0	0,0	0	0,0	0,0%			
2003	0	0,0	0	0,0	0,0%			
2004	0	0,0	0	0,0	0,0%			
2005	0	0,0	0	0,0	0,0%			
2006	0	0,0	0	0,0	0,0%			
2007	0	0,0	0	0,0	0,0%			
2008	0	0,0	0	0,0	0,0%			
2009	0	0,0	0	0,0	0,0%			
2010	0	0,0	0	0,0	0,0%			
2011	0	0,0	0	0,0	0,0%			
2012	0	0,0	0	0,0	0,0%			
2013	0	0,0	0	0,0	0,0%	0	0	0,0%
2014	0	0,0	0	0,0	0,0%	0	0	0,0%
2015	0	0,0	0	0,0	0,0%	0	0	0,0%
2016	12	23,7	0	0,0	0,0%	0	0	0,0%
2017	15	29,2	0	0,0	0,0%	1	1	100,0%
2018	32	61,2	3	5,7	9,4%	12	8	66,7%
2019	24	41,6	2	3,5	8,3%	10	6	60,0%
2020	20	33,0	1	1,7	5,0%	2	0	0,0%
2021	30	47,5	0	0,0	0,0%	4	3	75,0%
2022	57	87,3	1	1,5	1,8%	11	10	90,9%
2023	62	97,4	0	0,0	0,0%	8	3	37,5%

Fontes dos Dados: Sistema Informatizado do Ministério da Saúde/ CETs - Centrais Estaduais de Transplantes

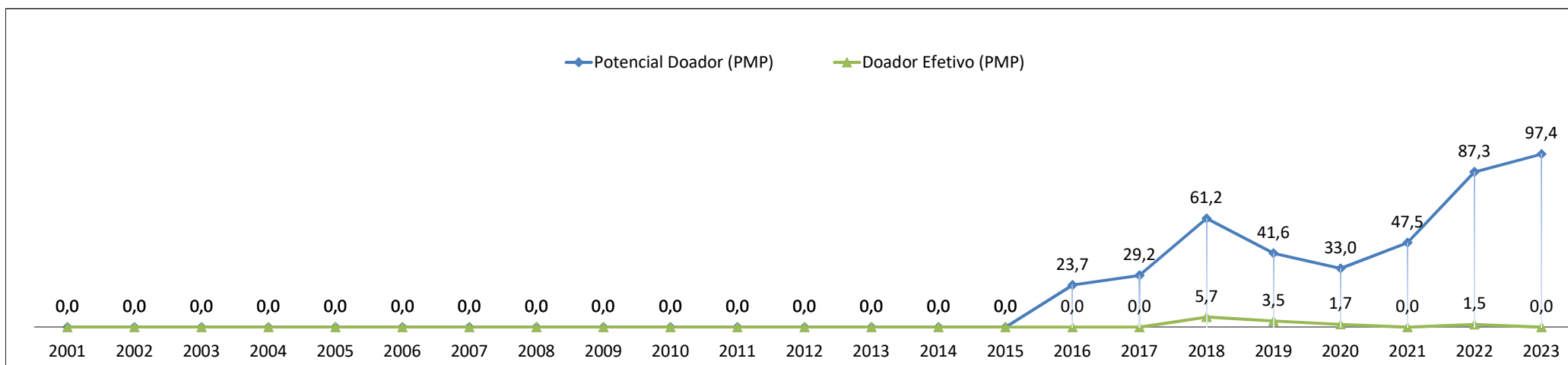
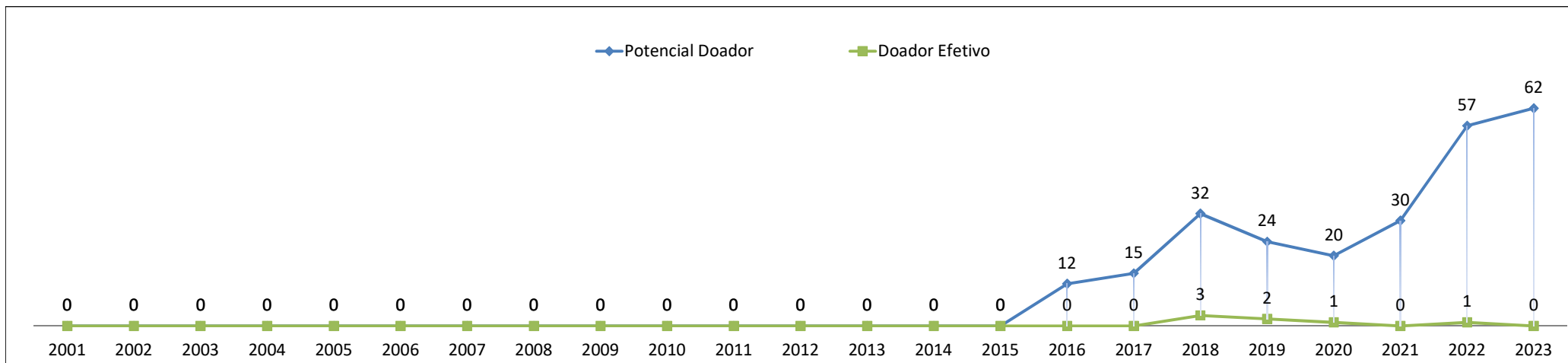
PMP: Partes por Milhão da População (De 2001 até 2009 foi considerada a população do censo IBGE de 2000. De 2010 até 2014 foi considerada a população do censo IBGE de 2010; De 2015 até 2022 foi considerada a população estimada pelo IBGE para o ano anterior. A partir de 2023 esta sendo considerada população do censo IBGE de 2023).



Ministério da Saúde Sistema Nacional de Transplantes

Relatório de Doação | evolução 2001 - 2023

RR



Fontes dos Dados: Sistema Informatizado do Ministério da Saúde/ CETs - Centrais Estaduais de Transplantes

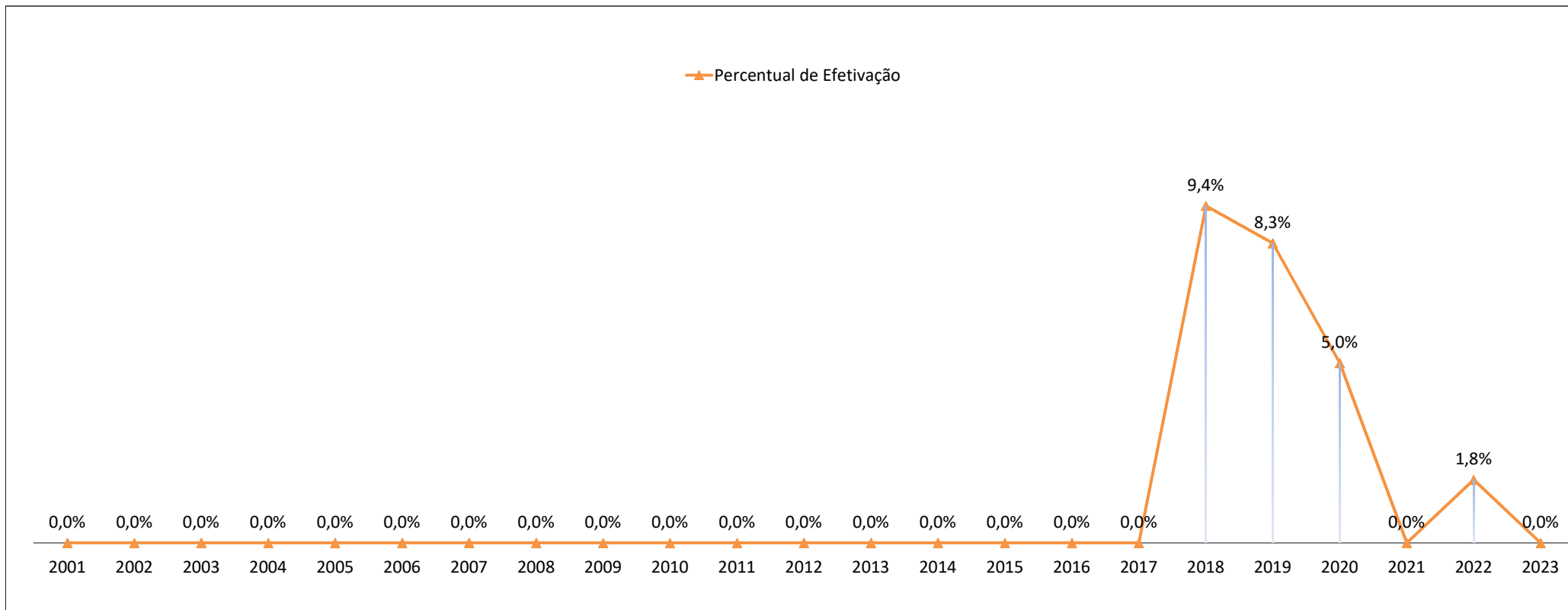
PMP: Partes por Milhão da População (De 2001 até 2009 foi considerada a população do censo IBGE de 2000. De 2010 até 2014 foi considerada a população do censo IBGE de 2010; De 2015 até 2022 foi considerada a população estimada pelo IBGE para o ano anterior. A partir de 2023 esta sendo considerada população do censo IBGE de 2023).



Ministério da Saúde
Sistema Nacional de Transplantes

Relatório de Doação | evolução 2001 - 2023

RR



Fontes dos Dados: Sistema Informatizado do Ministério da Saúde/ CETs - Centrais Estaduais de Transplantes

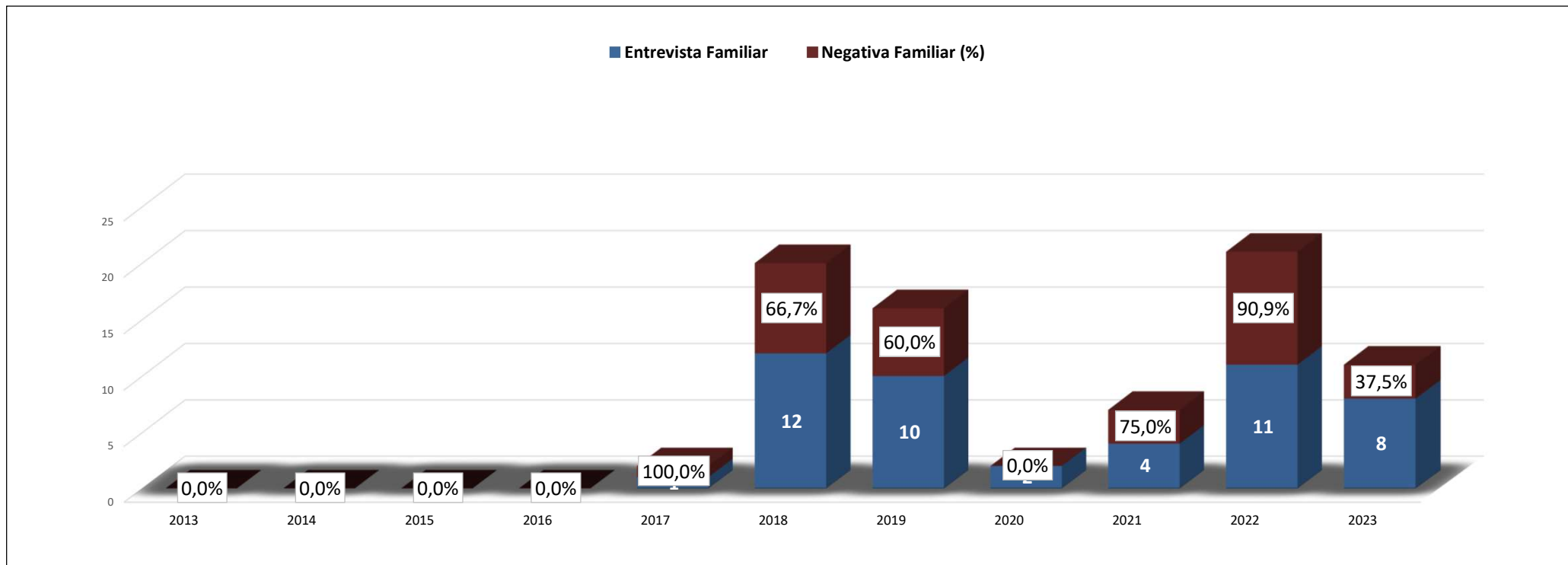
PMP: Partes por Milhão da População (De 2001 até 2009 foi considerada a população do censo IBGE de 2000. De 2010 até 2014 foi considerada a população do censo IBGE de 2010; De 2015 até 2022 foi considerada a população estimada pelo IBGE para o ano anterior. A partir de 2023 esta sendo considerada população do censo IBGE de 2023).



Ministério da Saúde
Sistema Nacional de Transplantes

Relatório de Doação | evolução 2001 - 2023

RR



Fontes dos Dados: Sistema Informatizado do Ministério da Saúde/ CETs - Centrais Estaduais de Transplantes

PMP: Partes por Milhão da População (De 2001 até 2009 foi considerada a população do censo IBGE de 2000. De 2010 até 2014 foi considerada a população do censo IBGE de 2010; De 2015 até 2022 foi considerada a população estimada pelo IBGE para o ano anterior. A partir de 2023 esta sendo considerada população do censo IBGE de 2023).