



Ministério da Saúde
Sistema Nacional de Transplantes

Relatório de Doação | evolução 2001 - 2023

Sul

Sul	Potencial Doador	Potencial Doador (PMP)	Doador Efetivo	Doador Efetivo (PMP)	Percentual de Efetivação	Entrevista Familiar	Negativa Familiar	Negativa Familiar (%)
2001	716	28,5	215	8,6	30,0%			
2002	748	29,8	280	11,2	37,4%			
2003	744	29,7	244	9,7	32,8%			
2004	654	26,1	250	10,0	38,2%			
2005	781	31,1	280	11,2	35,9%			
2006	932	37,1	289	11,5	31,0%			
2007	910	36,3	306	12,2	33,6%			
2008	967	38,5	328	13,1	33,9%			
2009	1.023	40,8	358	14,3	35,0%			
2010	1.025	37,4	340	12,4	33,2%			
2011	1.201	43,9	465	17,0	38,7%			
2012	1.331	48,6	535	19,5	40,2%			
2013	1.618	59,1	588	21,5	36,3%	1.229	500	40,7%
2014	1.670	61,0	589	21,5	35,3%	982	470	47,9%
2015	1.940	66,9	670	23,1	34,5%	1.217	526	43,2%
2016	2.190	74,9	891	30,5	40,7%	1.462	536	36,7%
2017	2.467	83,8	1.004	34,1	40,7%	1.723	616	35,8%
2018	2.491	84,0	1.065	35,9	42,8%	1.767	570	32,3%
2019	2.477	83,2	1.072	36,0	43,3%	1.687	504	29,9%
2020	2.354	78,5	940	31,4	39,9%	1.475	436	29,6%
2021	2.657	88,0	867	28,7	32,6%	1.485	459	30,9%
2022	2.640	86,8	992	32,6	37,6%	1.739	572	32,9%
2023	2.758	92,1	1.204	40,2	43,7%	2.109	734	34,8%

Fontes dos Dados: Sistema Informatizado do Ministério da Saúde/ CETs - Centrais Estaduais de Transplantes

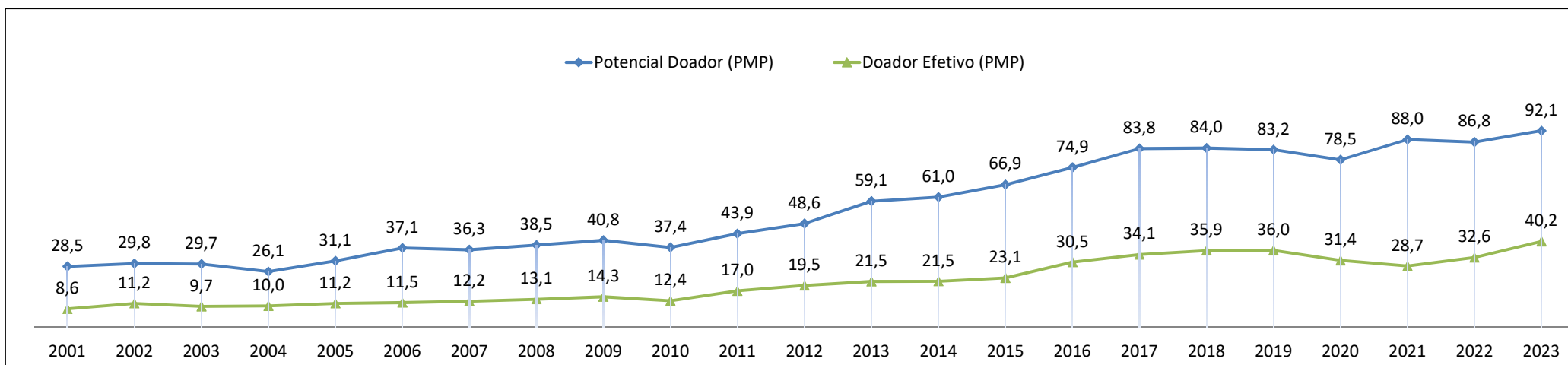
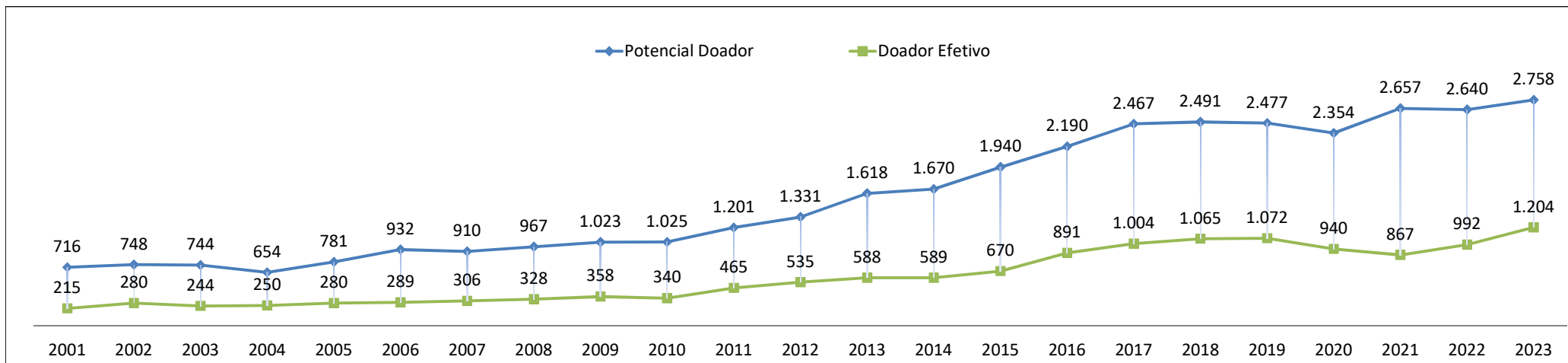
PMP: Partes por Milhão da População (De 2001 até 2009 foi considerada a população do censo IBGE de 2000. De 2010 até 2014 foi considerada a população do censo IBGE de 2010; De 2015 até 2022 foi considerada a população estimada pelo IBGE para o ano anterior. A partir de 2023 esta sendo considerada população do censo IBGE de 2023).



Ministério da Saúde Sistema Nacional de Transplantes

Relatório de Doação | evolução 2001 - 2023

Sul



Fontes dos Dados: Sistema Informatizado do Ministério da Saúde/ CETs - Centrais Estaduais de Transplantes

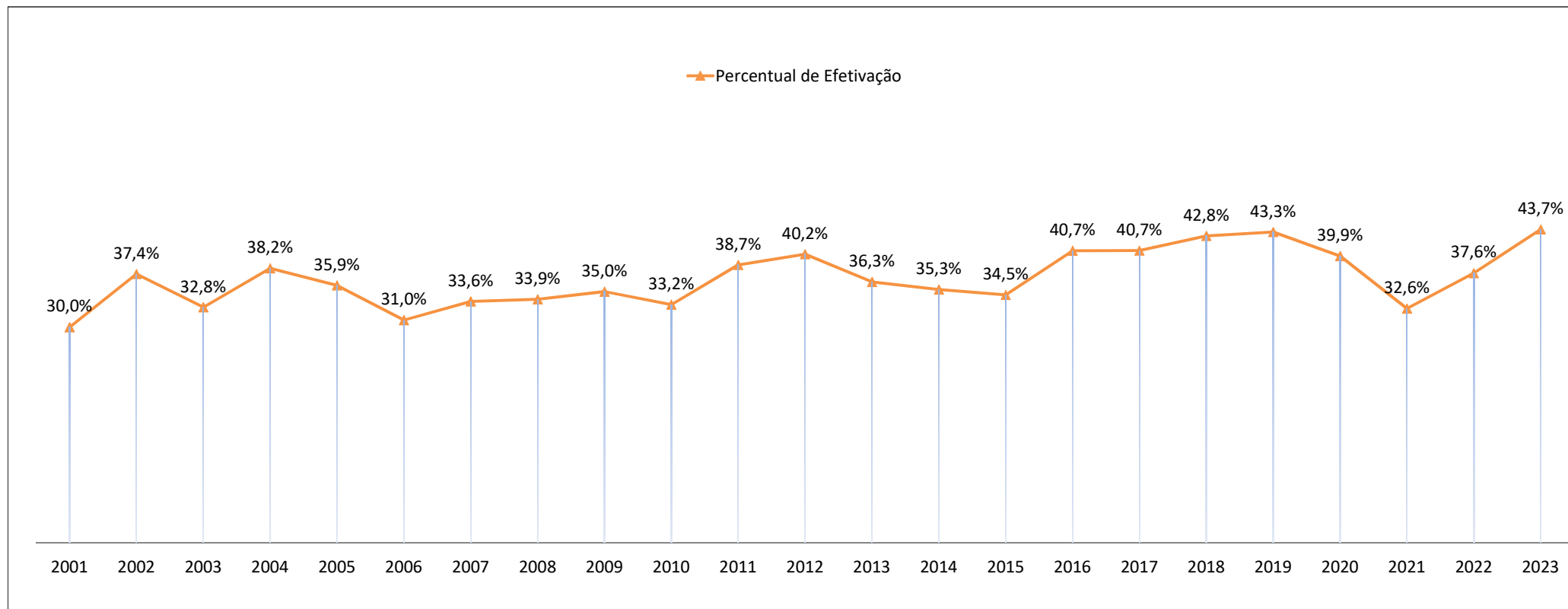
PMP: Partes por Milhão da População (De 2001 até 2009 foi considerada a população do censo IBGE de 2000. De 2010 até 2014 foi considerada a população do censo IBGE de 2010; De 2015 até 2022 foi considerada a população estimada pelo IBGE para o ano anterior. A partir de 2023 esta sendo considerada população do censo IBGE de 2023).



Ministério da Saúde Sistema Nacional de Transplantes

Relatório de Doação | evolução 2001 - 2023

Sul



Fontes dos Dados: Sistema Informatizado do Ministério da Saúde/ CETs - Centrais Estaduais de Transplantes

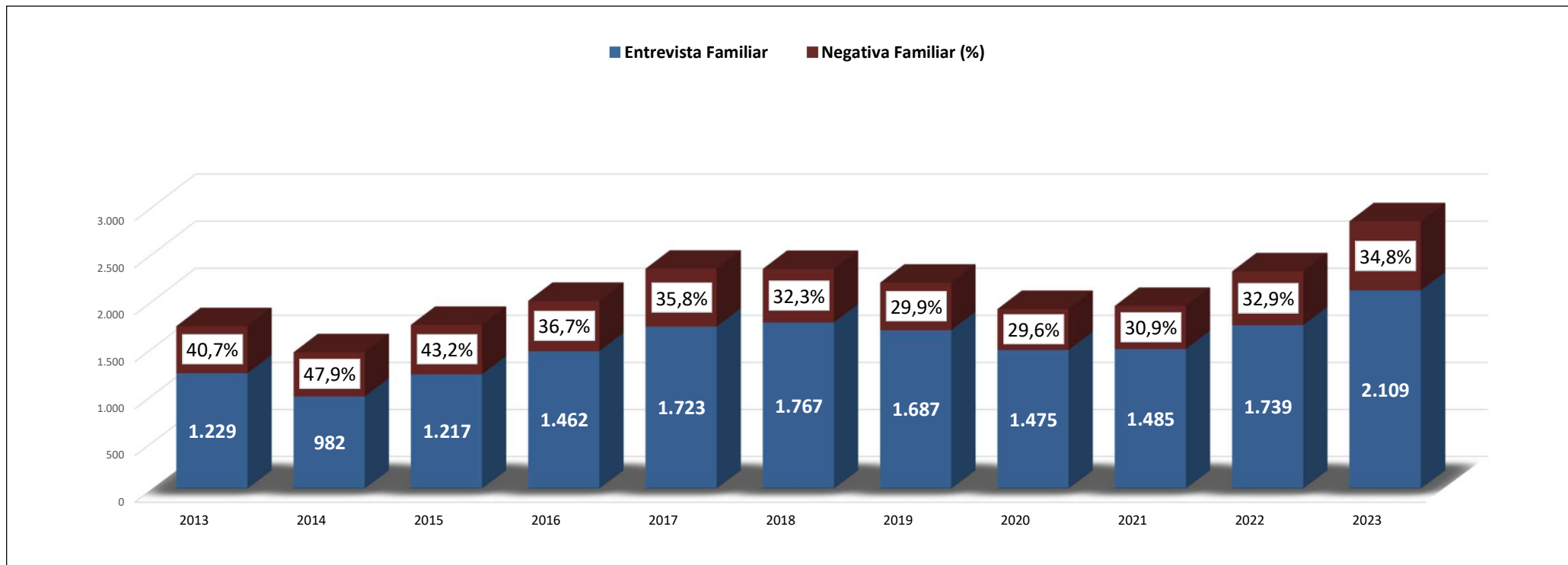
PMP: Partes por Milhão da População (De 2001 até 2009 foi considerada a população do censo IBGE de 2000. De 2010 até 2014 foi considerada a população do censo IBGE de 2010; De 2015 até 2022 foi considerada a população estimada pelo IBGE para o ano anterior. A partir de 2023 esta sendo considerada população do censo IBGE de 2023).



Ministério da Saúde
Sistema Nacional de Transplantes

Relatório de Doação | evolução 2001 - 2023

Sul



Fontes dos Dados: Sistema Informatizado do Ministério da Saúde/ CETs - Centrais Estaduais de Transplantes

PMP: Partes por Milhão da População (De 2001 até 2009 foi considerada a população do censo IBGE de 2000. De 2010 até 2014 foi considerada a população do censo IBGE de 2010; De 2015 até 2022 foi considerada a população estimada pelo IBGE para o ano anterior. A partir de 2023 esta sendo considerada população do censo IBGE de 2023).