



Ministério da Saúde
Sistema Nacional de Transplantes

Relatório de Doação | evolução 2001 - 2023

Centro Oeste

Centro Oeste	Potencial Doador	Potencial Doador (PMP)	Doador Efetivo	Doador Efetivo (PMP)	Percentual de Efetivação	Entrevista Familiar	Negativa Familiar	Negativa Familiar (%)
2001	406	34,9	80	6,9	19,7%			
2002	445	38,3	67	5,8	15,1%			
2003	459	39,5	70	6,0	15,3%			
2004	508	43,7	58	5,0	11,4%			
2005	468	40,3	54	4,6	11,5%			
2006	519	44,7	49	4,2	9,4%			
2007	452	38,9	43	3,7	9,5%			
2008	489	42,1	49	4,2	10,0%			
2009	499	43,0	88	7,6	17,6%			
2010	546	38,9	73	5,2	13,4%			
2011	541	38,5	84	6,0	15,5%			
2012	654	46,5	101	7,2	15,4%			
2013	790	56,2	123	8,8	15,6%	680	300	44,1%
2014	797	56,7	113	8,0	14,2%	1.280	657	51,3%
2015	731	48,0	137	9,0	18,7%	566	302	53,4%
2016	897	58,1	151	9,8	16,8%	429	236	55,0%
2017	853	54,5	182	11,6	21,3%	478	256	53,6%
2018	961	60,5	188	11,8	19,6%	485	274	56,5%
2019	1.071	66,6	179	11,1	16,7%	516	308	59,7%
2020	962	59,0	183	11,2	19,0%	451	229	50,8%
2021	1.156	70,0	166	10,1	14,4%	515	287	55,7%
2022	1.169	70,0	153	9,2	13,1%	584	383	65,6%
2023	1.183	72,6	228	14,0	19,3%	650	383	58,9%

Fontes dos Dados: Sistema Informatizado do Ministério da Saúde/ CETs - Centrais Estaduais de Transplantes

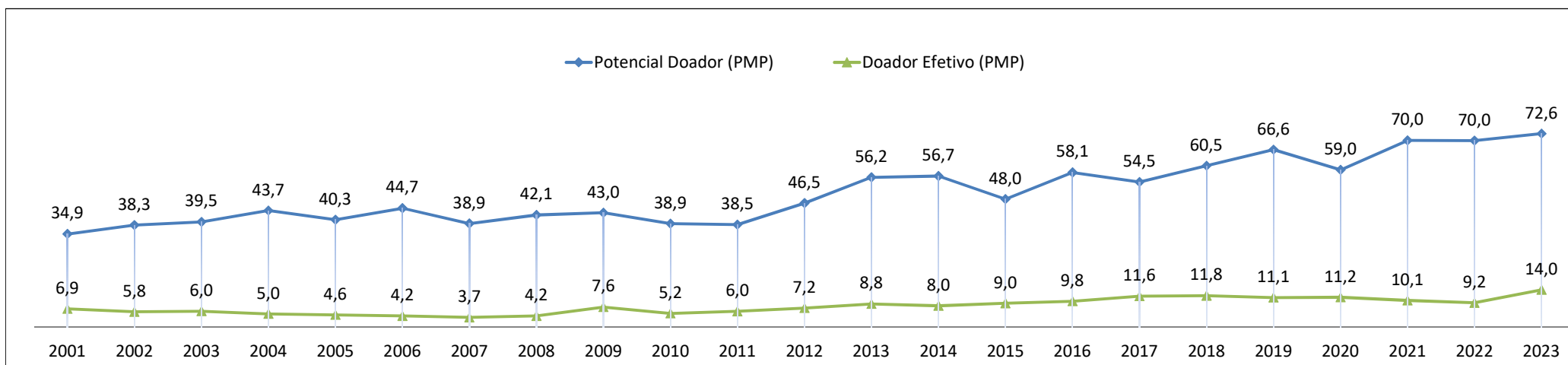
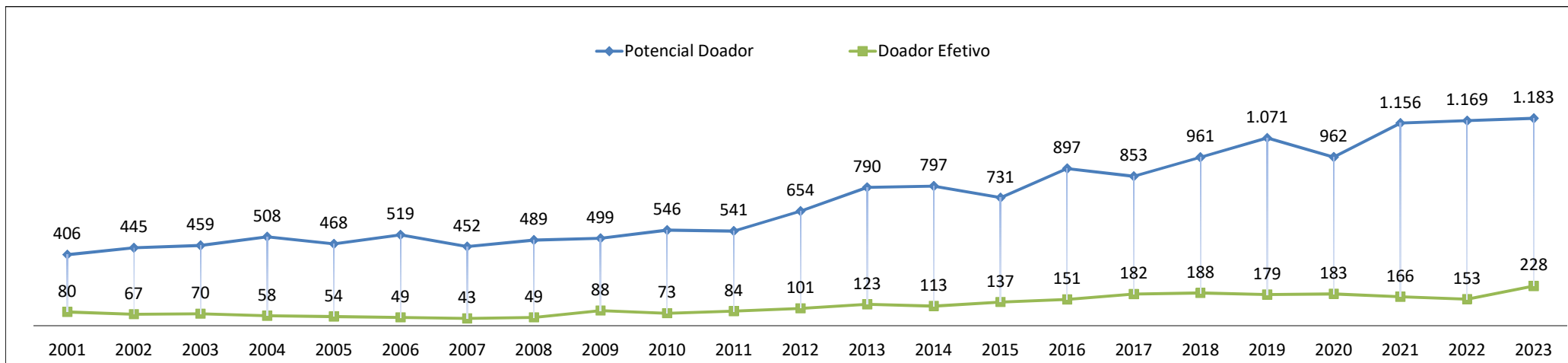
PMP: Partes por Milhão da População (De 2001 até 2009 foi considerada a população do censo IBGE de 2000. De 2010 até 2014 foi considerada a população do censo IBGE de 2010; De 2015 até 2022 foi considerada a população estimada pelo IBGE para o ano anterior. A partir de 2023 esta sendo considerada população do censo IBGE de 2023).



Ministério da Saúde Sistema Nacional de Transplantes

Relatório de Doação | evolução 2001 - 2023

Centro Oeste



Fontes dos Dados: Sistema Informatizado do Ministério da Saúde/ CETs - Centrais Estaduais de Transplantes

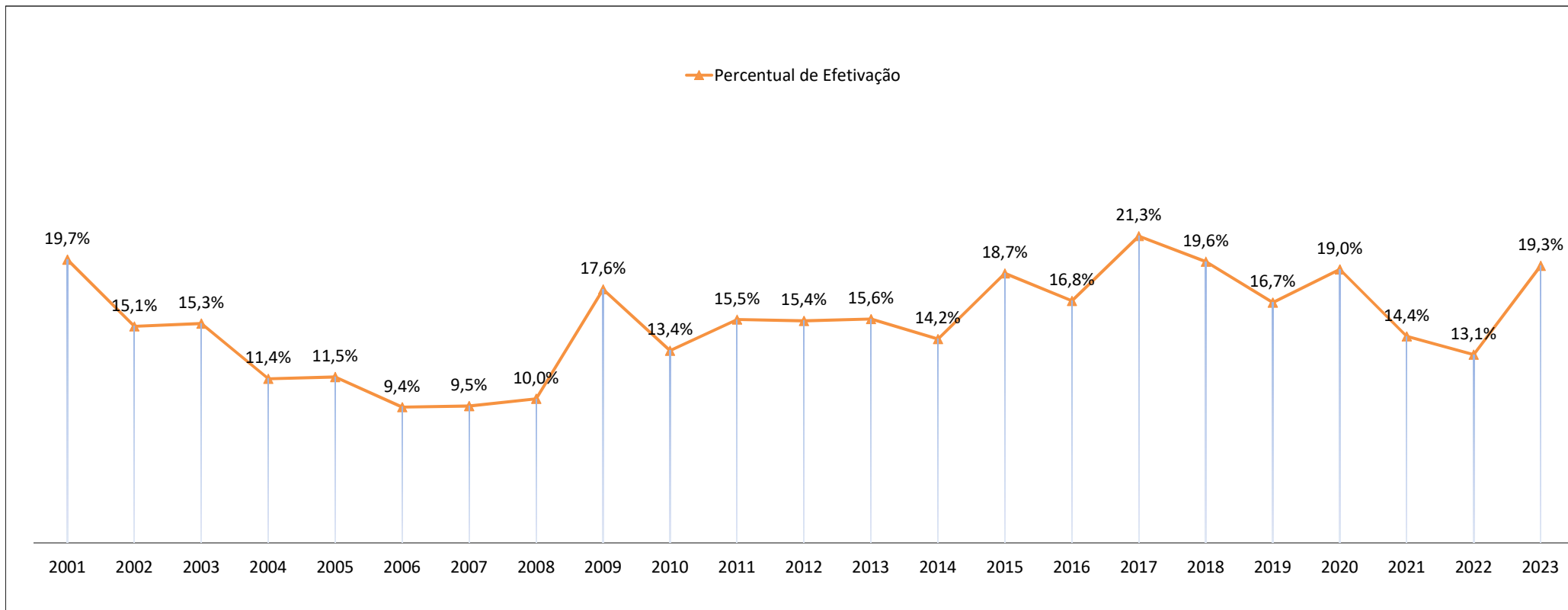
PMP: Partes por Milhão da População (De 2001 até 2009 foi considerada a população do censo IBGE de 2000. De 2010 até 2014 foi considerada a população do censo IBGE de 2010; De 2015 até 2022 foi considerada a população estimada pelo IBGE para o ano anterior. A partir de 2023 esta sendo considerada população do censo IBGE de 2023).



Ministério da Saúde Sistema Nacional de Transplantes

Relatório de Doação | evolução 2001 - 2023

Centro Oeste



Fontes dos Dados: Sistema Informatizado do Ministério da Saúde/ CETs - Centrais Estaduais de Transplantes

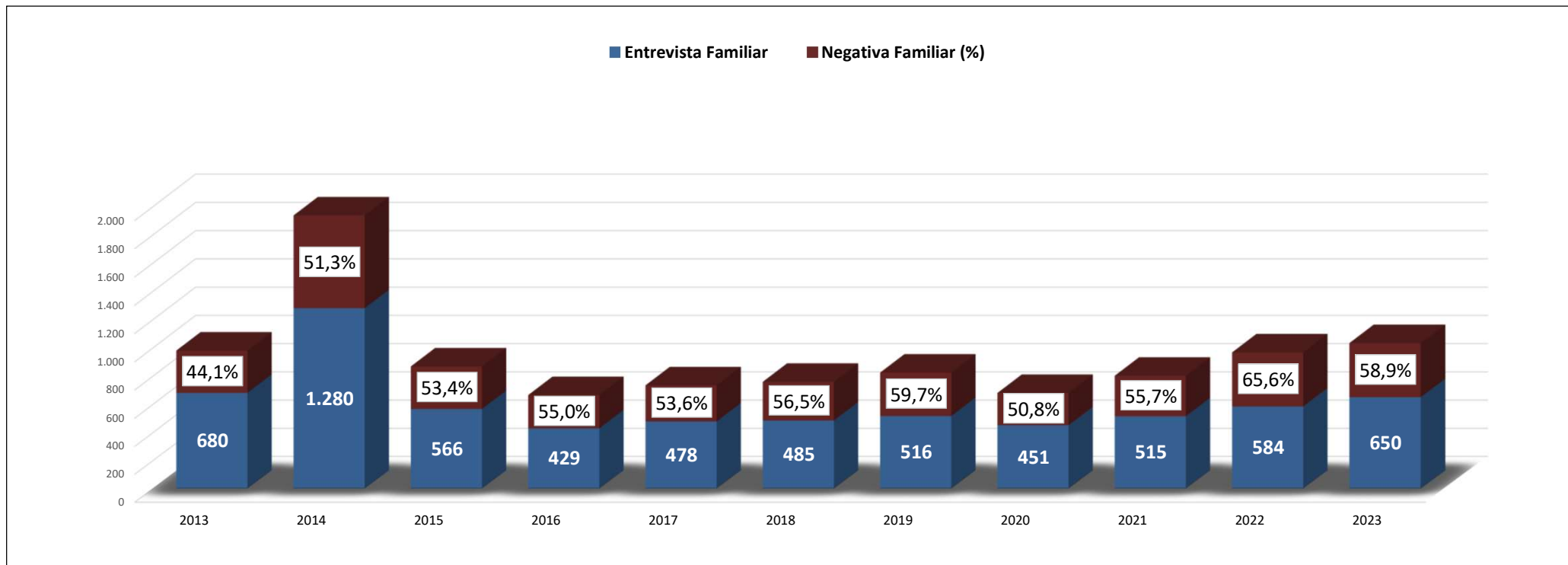
PMP: Partes por Milhão da População (De 2001 até 2009 foi considerada a população do censo IBGE de 2000. De 2010 até 2014 foi considerada a população do censo IBGE de 2010; De 2015 até 2022 foi considerada a população estimada pelo IBGE para o ano anterior. A partir de 2023 esta sendo considerada população do censo IBGE de 2023).



Ministério da Saúde
Sistema Nacional de Transplantes

Relatório de Doação | evolução 2001 - 2023

Centro Oeste



Fontes dos Dados: Sistema Informatizado do Ministério da Saúde/ CETs - Centrais Estaduais de Transplantes

PMP: Partes por Milhão da População (De 2001 até 2009 foi considerada a população do censo IBGE de 2000. De 2010 até 2014 foi considerada a população do censo IBGE de 2010; De 2015 até 2022 foi considerada a população estimada pelo IBGE para o ano anterior. A partir de 2023 esta sendo considerada população do censo IBGE de 2023).