



Ministério da Saúde
Sistema Nacional de Transplantes

Relatório de Doação | evolução 2001 - 2023

PI

PI	Potencial Doador	Potencial Doador (PMP)	Doador Efetivo	Doador Efetivo (PMP)	Percentual de Efetivação	Entrevista Familiar	Negativa Familiar	Negativa Familiar (%)
2001	41	14,4	6	2,1	14,6%			
2002	67	23,6	11	3,9	16,4%			
2003	54	19,0	10	3,5	18,5%			
2004	59	20,8	12	4,2	20,3%			
2005	46	16,2	6	2,1	13,0%			
2006	40	14,1	6	2,1	15,0%			
2007	29	10,2	4	1,4	13,8%			
2008	15	5,3	1	0,4	6,7%			
2009	9	3,2	7	2,5	77,8%			
2010	92	29,5	8	2,6	8,7%			
2011	76	24,4	7	2,2	9,2%			
2012	86	27,6	10	3,2	11,6%			
2013	95	30,5	19	6,1	20,0%	626	427	68,2%
2014	79	25,3	17	5,5	21,5%	486	334	68,7%
2015	90	28,2	19	5,9	21,1%	50	26	52,0%
2016	62	19,4	14	4,4	22,6%	41	24	58,5%
2017	111	34,6	26	8,1	23,4%	70	37	52,9%
2018	109	33,9	16	5,0	14,7%	69	51	73,9%
2019	109	33,4	4	1,2	3,7%	57	49	86,0%
2020	66	20,2	10	3,1	15,2%	37	25	67,6%
2021	142	43,3	26	7,9	18,3%	107	77	72,0%
2022	188	57,2	31	9,4	16,5%	115	74	64,3%
2023	205	62,7	33	10,1	16,1%	94	57	60,6%

Fontes dos Dados: Sistema Informatizado do Ministério da Saúde/ CETs - Centrais Estaduais de Transplantes

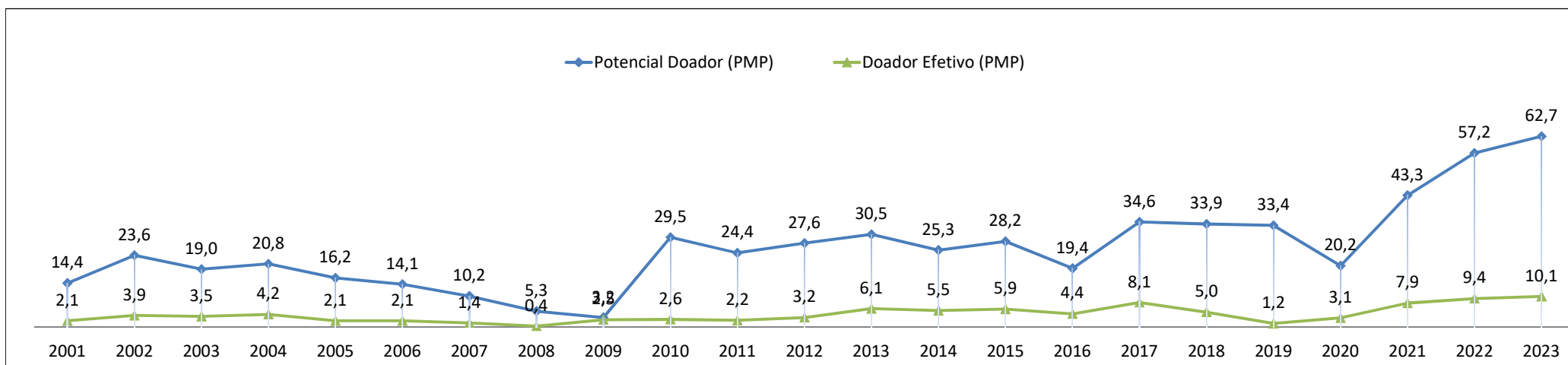
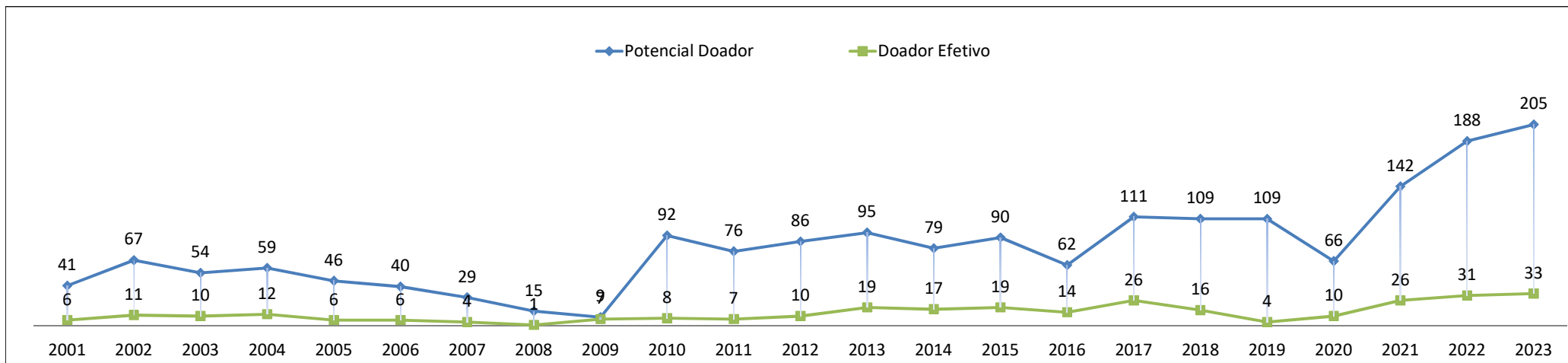
PMP: Partes por Milhão da População (De 2001 até 2009 foi considerada a população do censo IBGE de 2000. De 2010 até 2014 foi considerada a população do censo IBGE de 2010; De 2015 até 2022 foi considerada a população estimada pelo IBGE para o ano anterior. A partir de 2023 esta sendo considerada população do censo IBGE de 2023).



Ministério da Saúde Sistema Nacional de Transplantes

Relatório de Doação | evolução 2001 - 2023

PI



Fontes dos Dados: Sistema Informatizado do Ministério da Saúde/ CETs - Centrais Estaduais de Transplantes

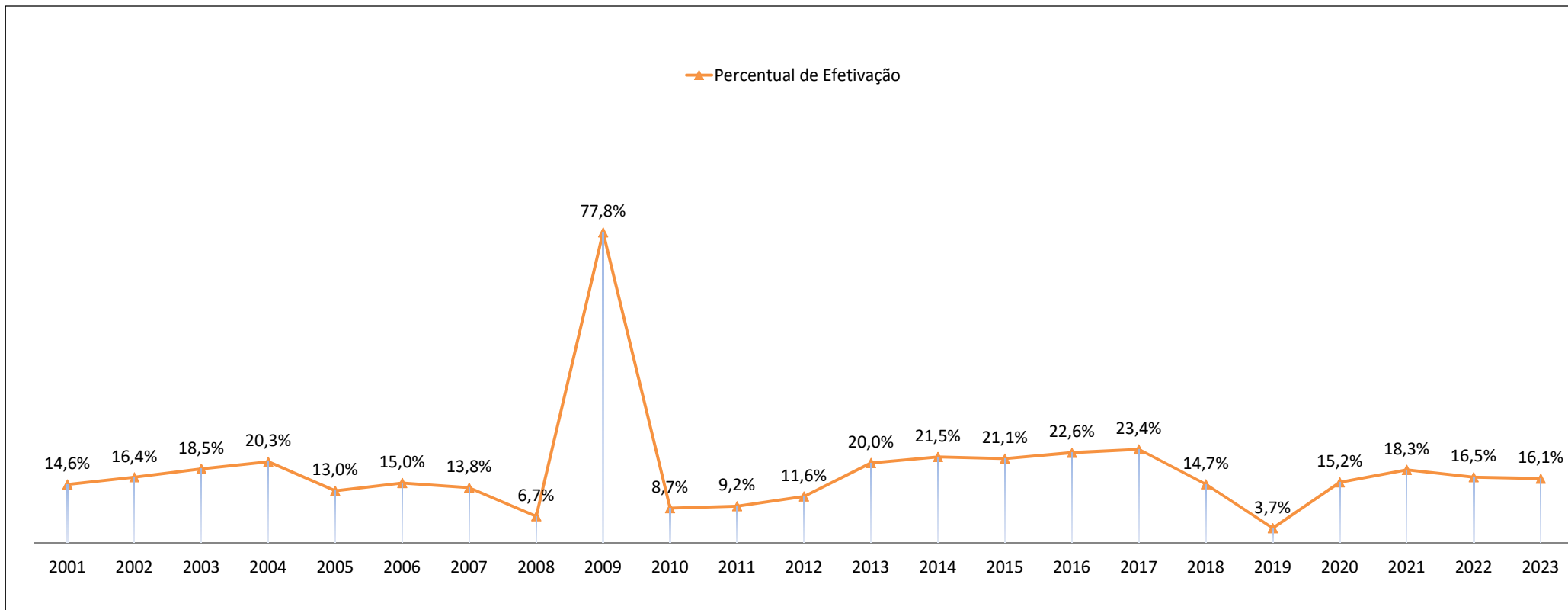
PMP: Partes por Milhão da População (De 2001 até 2009 foi considerada a população do censo IBGE de 2000. De 2010 até 2014 foi considerada a população do censo IBGE de 2010; De 2015 até 2022 foi considerada a população estimada pelo IBGE para o ano anterior. A partir de 2023 esta sendo considerada população do censo IBGE de 2023).



Ministério da Saúde
Sistema Nacional de Transplantes

Relatório de Doação | evolução 2001 - 2023

PI



Fontes dos Dados: Sistema Informatizado do Ministério da Saúde/ CETs - Centrais Estaduais de Transplantes

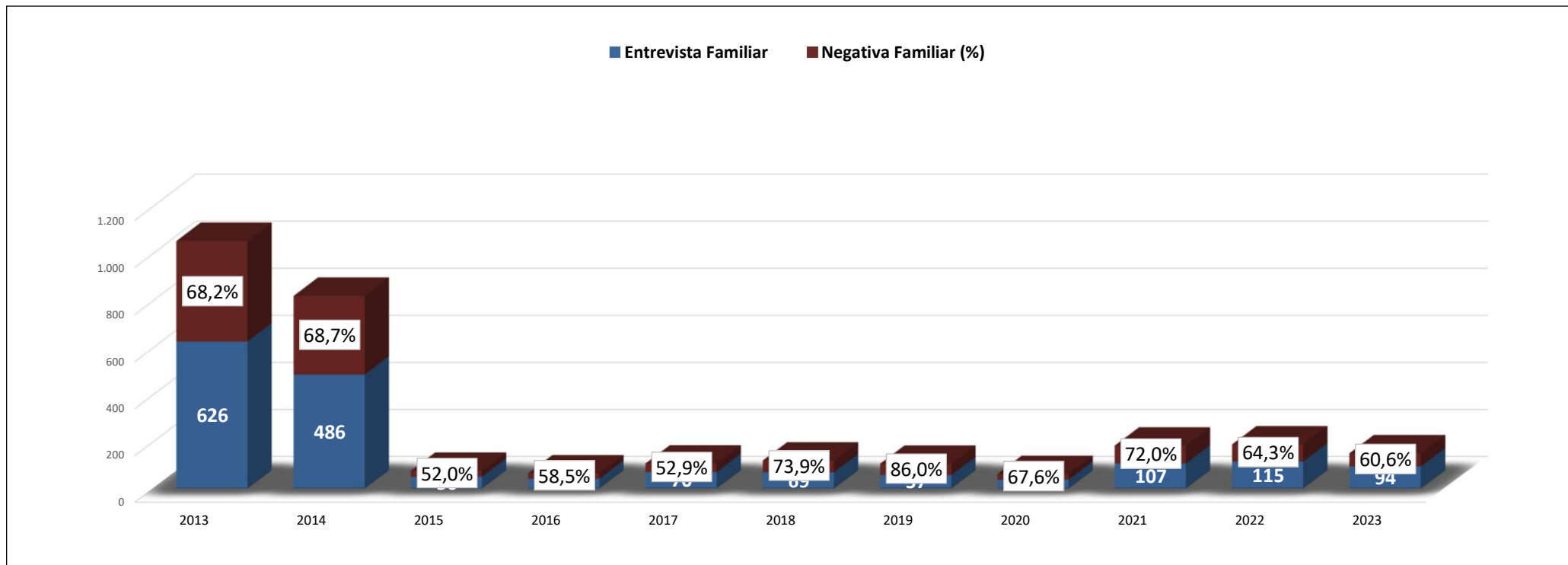
PMP: Partes por Milhão da População (De 2001 até 2009 foi considerada a população do censo IBGE de 2000. De 2010 até 2014 foi considerada a população do censo IBGE de 2010; De 2015 até 2022 foi considerada a população estimada pelo IBGE para o ano anterior. A partir de 2023 esta sendo considerada população do censo IBGE de 2023).



Ministério da Saúde
Sistema Nacional de Transplantes

Relatório de Doação | evolução 2001 - 2023

PI



Fontes dos Dados: Sistema Informatizado do Ministério da Saúde/ CETs - Centrais Estaduais de Transplantes

PMP: Partes por Milhão da População (De 2001 até 2009 foi considerada a população do censo IBGE de 2000. De 2010 até 2014 foi considerada a população do censo IBGE de 2010; De 2015 até 2022 foi considerada a população estimada pelo IBGE para o ano anterior. A partir de 2023 esta sendo considerada população do censo IBGE de 2023).