



Ministério da Saúde
Sistema Nacional de Transplantes

Relatório de Doação | evolução 2001 - 2023

PE

PE	Potencial Doador	Potencial Doador (PMP)	Doador Efetivo	Doador Efetivo (PMP)	Percentual de Efetivação	Entrevista Familiar	Negativa Familiar	Negativa Familiar (%)
2001	130	16,4	34	4,3	26,2%			
2002	163	20,6	45	5,7	27,6%			
2003	269	34,0	74	9,4	27,5%			
2004	345	43,6	129	16,3	37,4%			
2005	239	30,2	54	6,8	22,6%			
2006	301	38,0	54	6,8	17,9%			
2007	258	32,6	41	5,2	15,9%			
2008	272	34,4	60	7,6	22,1%			
2009	251	31,7	70	8,8	27,9%			
2010	302	34,3	57	6,5	18,9%			
2011	315	35,8	101	11,5	32,1%			
2012	512	58,2	116	13,2	22,7%			
2013	546	62,1	117	13,3	21,4%	324	175	54,0%
2014	564	64,1	145	16,5	25,7%	346	189	54,6%
2015	565	60,9	169	18,2	29,9%	340	169	49,7%
2016	509	54,5	140	15,0	27,5%	272	131	48,2%
2017	558	59,3	188	20,0	33,7%	341	150	44,0%
2018	534	56,4	186	19,6	34,8%	342	156	45,6%
2019	478	50,3	185	19,5	38,7%	319	129	40,4%
2020	378	39,6	121	12,7	32,0%	217	94	43,3%
2021	499	51,9	147	15,3	29,5%	269	122	45,4%
2022	508	52,5	141	14,6	27,8%	300	141	47,0%
2023	560	61,8	125	13,8	22,3%	295	170	57,6%

Fontes dos Dados: Sistema Informatizado do Ministério da Saúde/ CETs - Centrais Estaduais de Transplantes

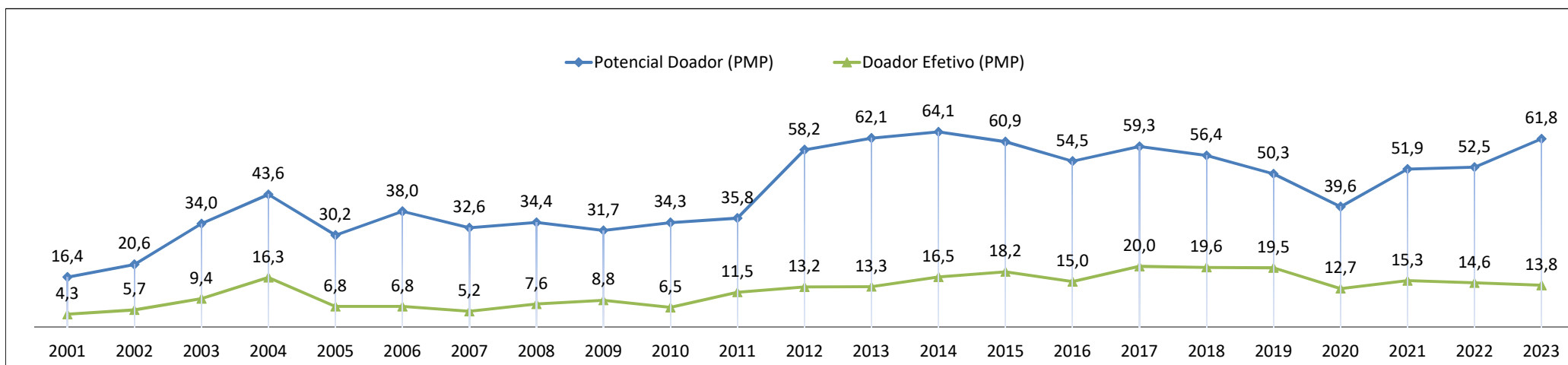
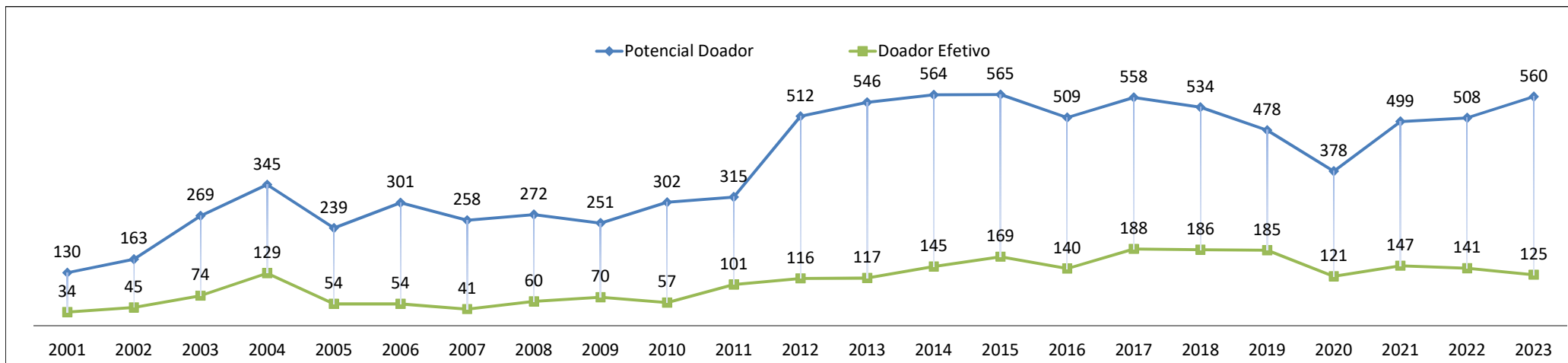
PMP: Partes por Milhão da População (De 2001 até 2009 foi considerada a população do censo IBGE de 2000. De 2010 até 2014 foi considerada a população do censo IBGE de 2010; De 2015 até 2022 foi considerada a população estimada pelo IBGE para o ano anterior. A partir de 2023 esta sendo considerada população do censo IBGE de 2023).



Ministério da Saúde Sistema Nacional de Transplantes

Relatório de Doação | evolução 2001 - 2023

PE



Fontes dos Dados: Sistema Informatizado do Ministério da Saúde/ CETs - Centrais Estaduais de Transplantes

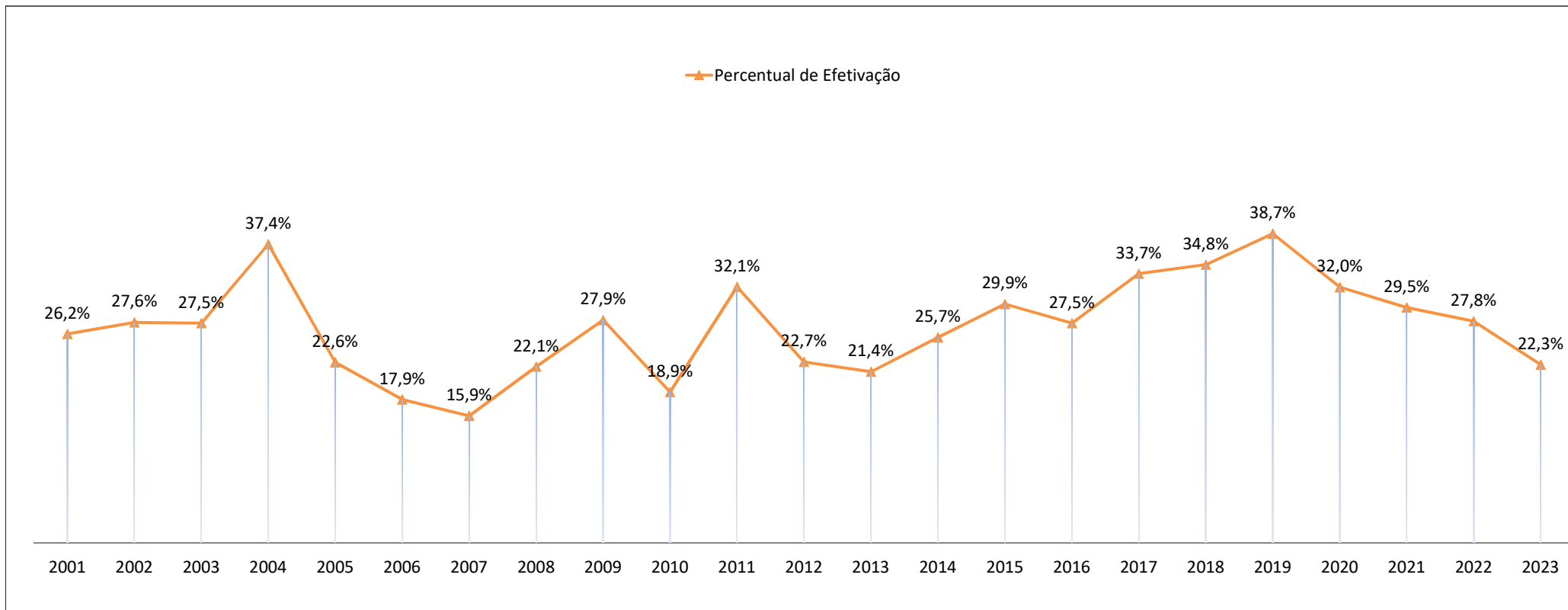
PMP: Partes por Milhão da População (De 2001 até 2009 foi considerada a população do censo IBGE de 2000. De 2010 até 2014 foi considerada a população do censo IBGE de 2010; De 2015 até 2022 foi considerada a população estimada pelo IBGE para o ano anterior. A partir de 2023 esta sendo considerada população do censo IBGE de 2023).



Ministério da Saúde
Sistema Nacional de Transplantes

Relatório de Doação | evolução 2001 - 2023

PE



Fontes dos Dados: Sistema Informatizado do Ministério da Saúde/ CETs - Centrais Estaduais de Transplantes

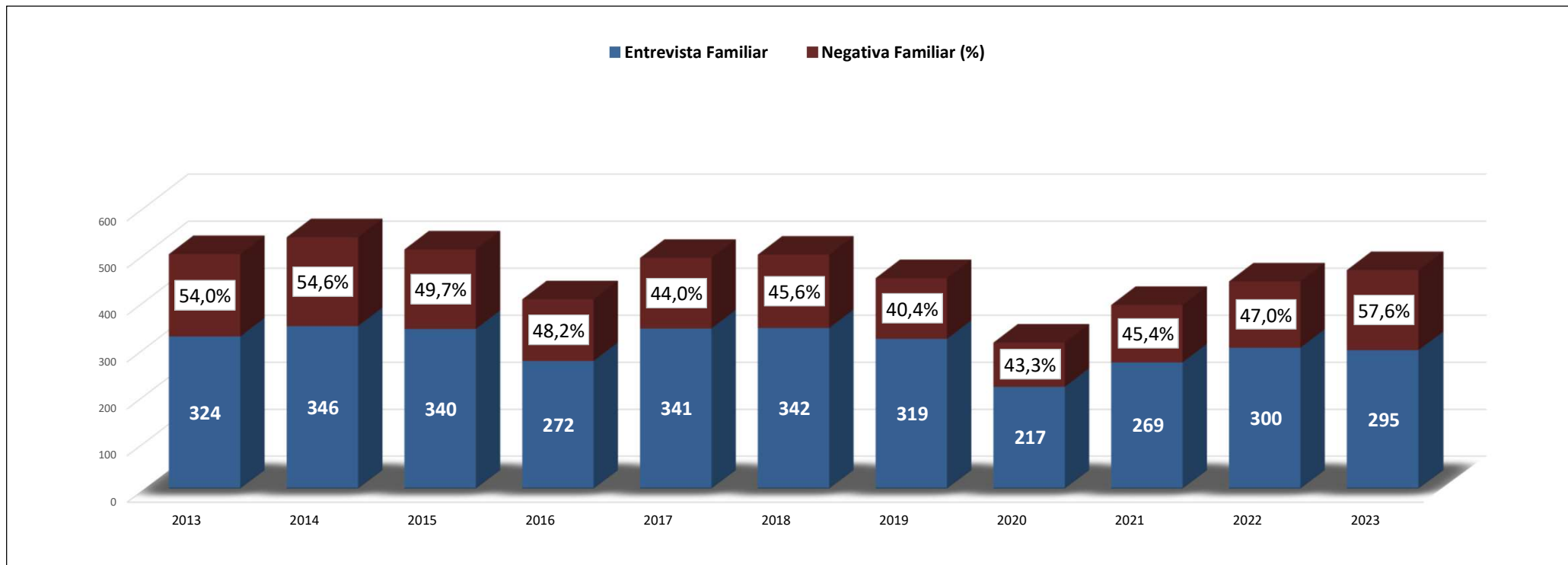
PMP: Partes por Milhão da População (De 2001 até 2009 foi considerada a população do censo IBGE de 2000. De 2010 até 2014 foi considerada a população do censo IBGE de 2010; De 2015 até 2022 foi considerada a população estimada pelo IBGE para o ano anterior. A partir de 2023 esta sendo considerada população do censo IBGE de 2023).



Ministério da Saúde
Sistema Nacional de Transplantes

Relatório de Doação | evolução 2001 - 2023

PE



Fontes dos Dados: Sistema Informatizado do Ministério da Saúde/ CETs - Centrais Estaduais de Transplantes

PMP: Partes por Milhão da População (De 2001 até 2009 foi considerada a população do censo IBGE de 2000. De 2010 até 2014 foi considerada a população do censo IBGE de 2010; De 2015 até 2022 foi considerada a população estimada pelo IBGE para o ano anterior. A partir de 2023 esta sendo considerada população do censo IBGE de 2023).