



Ministério da Saúde  
Sistema Nacional de Transplantes

Relatório de Doação | evolução 2001 - 2023

**PB**

PB	Potencial Doador	Potencial Doador (PMP)	Doador Efetivo	Doador Efetivo (PMP)	Percentual de Efetivação	Entrevista Familiar	Negativa Familiar	Negativa Familiar (%)
2001	0	0,0	0	0,0	0,0%			
2002	1	0,3	1	0,3	100,0%			
2003	1	0,3	1	0,3	100,0%			
2004	9	2,6	9	2,6	100,0%			
2005	12	3,5	12	3,5	100,0%			
2006	8	2,3	8	2,3	100,0%			
2007	1	0,3	1	0,3	100,0%			
2008	88	25,6	7	2,0	8,0%			
2009	112	32,6	11	3,2	9,8%			
2010	160	42,5	25	6,6	15,6%			
2011	114	30,3	9	2,4	7,9%			
2012	155	41,1	18	4,8	11,6%			
2013	139	36,9	17	4,5	12,2%	276	27	9,8%
2014	162	43,0	10	2,7	6,2%	81	48	59,3%
2015	142	36,0	7	1,8	4,9%	37	23	62,2%
2016	150	37,8	12	3,0	8,0%	39	20	51,3%
2017	128	32,0	8	2,0	6,3%	44	29	65,9%
2018	118	29,3	7	1,7	5,9%	44	29	65,9%
2019	162	40,5	22	5,5	13,6%	74	43	58,1%
2020	156	38,8	21	5,2	13,5%	72	41	56,9%
2021	195	48,3	25	6,2	12,8%	94	48	51,1%
2022	240	59,1	33	8,1	13,8%	105	59	56,2%
2023	245	61,6	40	10,1	16,3%	94	47	50,0%

Fontes dos Dados: Sistema Informatizado do Ministério da Saúde/ CETs - Centrais Estaduais de Transplantes

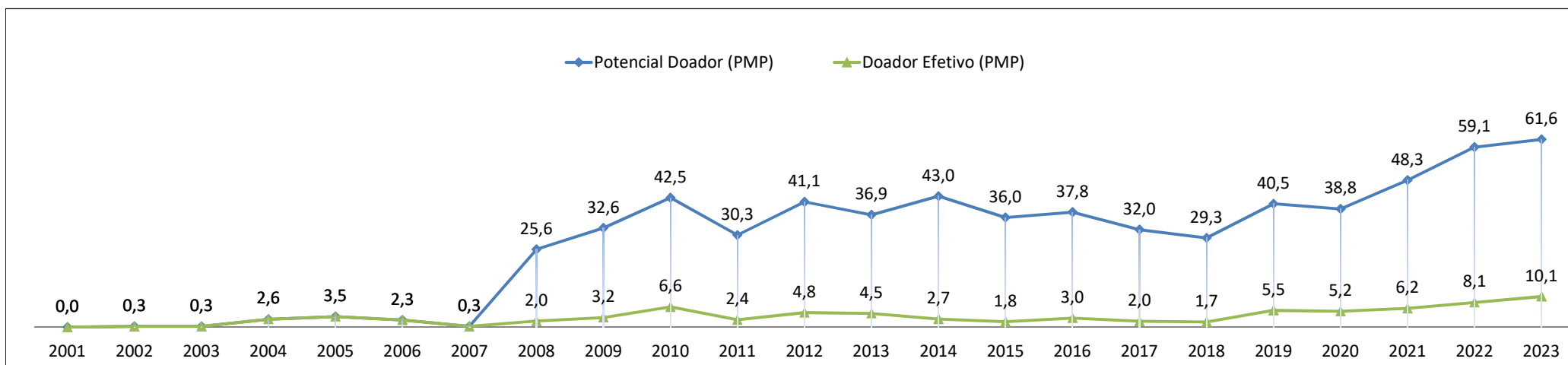
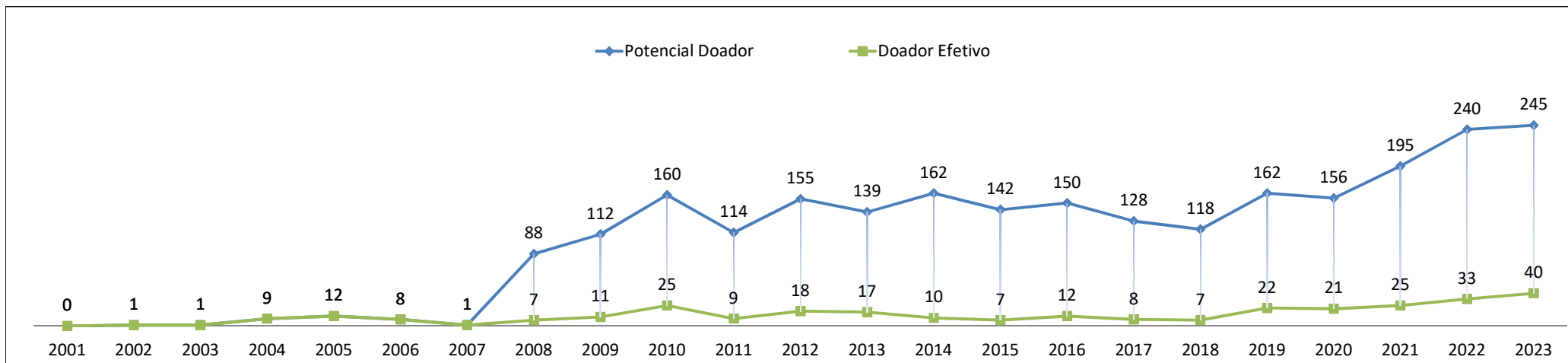
PMP: Partes por Milhão da População (De 2001 até 2009 foi considerada a população do censo IBGE de 2000. De 2010 até 2014 foi considerada a população do censo IBGE de 2010; De 2015 até 2022 foi considerada a população estimada pelo IBGE para o ano anterior. A partir de 2023 esta sendo considerada população do censo IBGE de 2023).



# Ministério da Saúde Sistema Nacional de Transplantes

## Relatório de Doação | evolução 2001 - 2023

### PB



Fontes dos Dados: Sistema Informatizado do Ministério da Saúde/ CETs - Centrais Estaduais de Transplantes

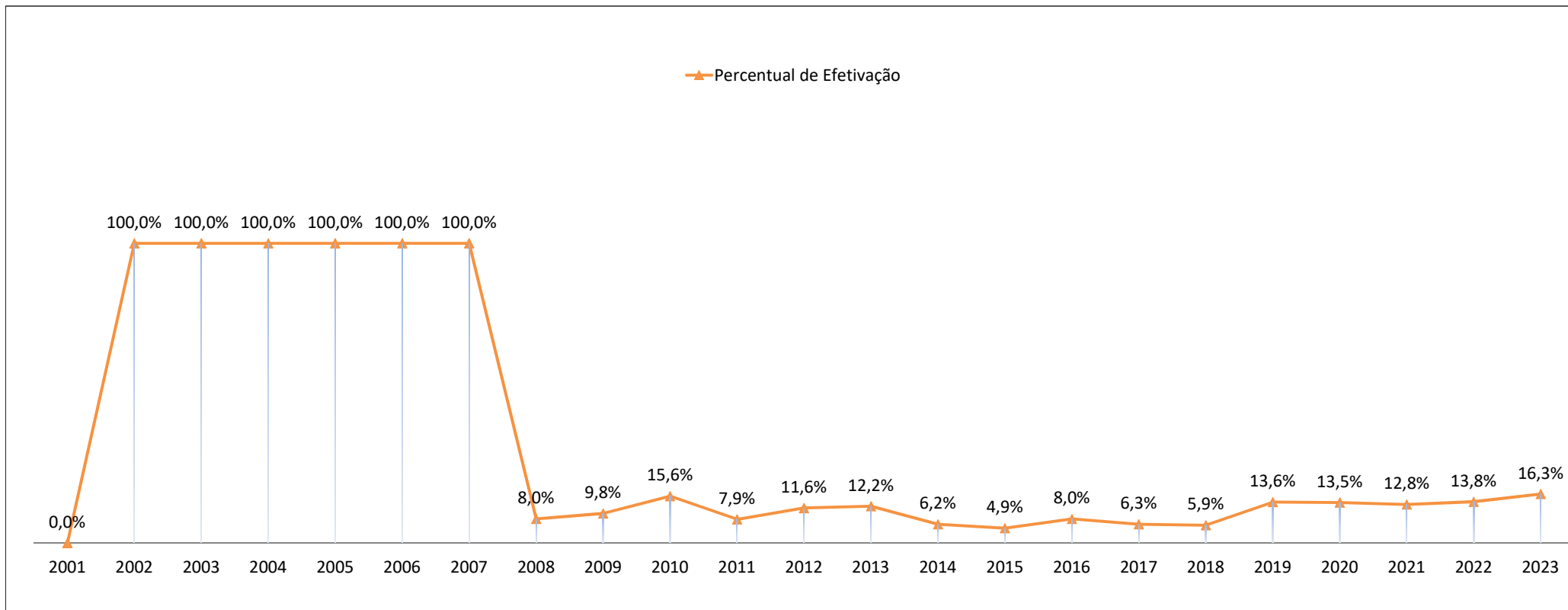
PMP: Partes por Milhão da População (De 2001 até 2009 foi considerada a população do censo IBGE de 2000. De 2010 até 2014 foi considerada a população do censo IBGE de 2010; De 2015 até 2022 foi considerada a população estimada pelo IBGE para o ano anterior. A partir de 2023 esta sendo considerada população do censo IBGE de 2023).



Ministério da Saúde  
Sistema Nacional de Transplantes

Relatório de Doação | evolução 2001 - 2023

**PB**



Fontes dos Dados: Sistema Informatizado do Ministério da Saúde/ CETs - Centrais Estaduais de Transplantes

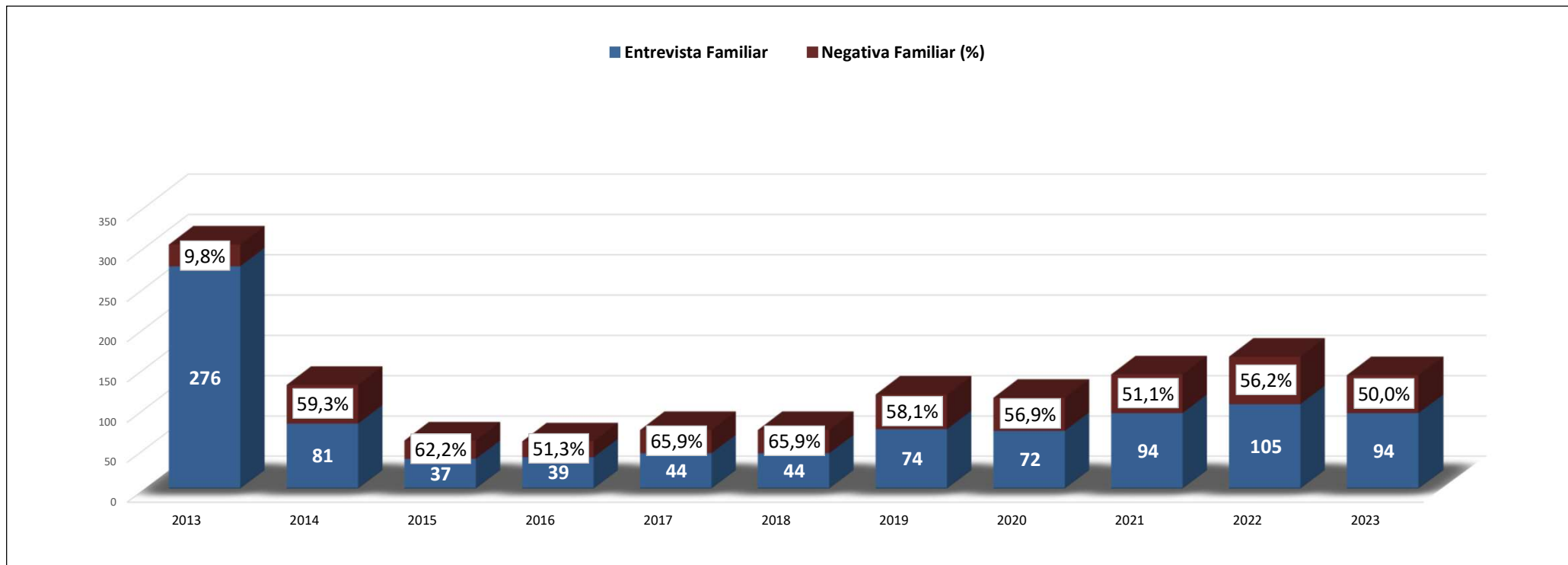
PMP: Partes por Milhão da População (De 2001 até 2009 foi considerada a população do censo IBGE de 2000. De 2010 até 2014 foi considerada a população do censo IBGE de 2010; De 2015 até 2022 foi considerada a população estimada pelo IBGE para o ano anterior. A partir de 2023 esta sendo considerada população do censo IBGE de 2023).



Ministério da Saúde  
Sistema Nacional de Transplantes

Relatório de Doação | evolução 2001 - 2023

PB



Fontes dos Dados: Sistema Informatizado do Ministério da Saúde/ CETs - Centrais Estaduais de Transplantes

PMP: Partes por Milhão da População (De 2001 até 2009 foi considerada a população do censo IBGE de 2000. De 2010 até 2014 foi considerada a população do censo IBGE de 2010; De 2015 até 2022 foi considerada a população estimada pelo IBGE para o ano anterior. A partir de 2023 esta sendo considerada população do censo IBGE de 2023).