



Ministério da Saúde
Sistema Nacional de Transplantes

Relatório de Doação | evolução 2001 - 2023

MG

MG	Potencial Doador	Potencial Doador (PMP)	Doador Efetivo	Doador Efetivo (PMP)	Percentual de Efetivação	Entrevista Familiar	Negativa Familiar	Negativa Familiar (%)
2001	303	17,0	97	5,4	32,0%			
2002	268	15,0	70	3,9	26,1%			
2003	306	17,1	107	6,0	35,0%			
2004	346	19,4	131	7,3	37,9%			
2005	358	20,0	97	5,4	27,1%			
2006	404	22,6	93	5,2	23,0%			
2007	314	17,6	105	5,9	33,4%			
2008	478	26,8	153	8,6	32,0%			
2009	452	25,3	149	8,3	33,0%			
2010	483	24,6	161	8,2	33,3%			
2011	492	25,1	193	9,8	39,2%			
2012	607	31,0	244	12,5	40,2%			
2013	601	30,7	228	11,6	37,9%	343	142	41,4%
2014	619	31,6	247	12,6	39,9%	345	155	44,9%
2015	563	27,2	229	11,0	40,7%	293	121	41,3%
2016	571	27,4	220	10,5	38,5%	309	137	44,3%
2017	548	26,1	239	11,4	43,6%	289	105	36,3%
2018	692	32,8	207	9,8	29,9%	271	136	50,2%
2019	797	37,9	294	14,0	36,9%	331	118	35,6%
2020	769	36,3	246	11,6	32,0%	383	186	48,6%
2021	775	36,4	211	9,9	27,2%	351	139	39,6%
2022	920	43,0	255	11,9	27,7%	499	230	46,1%
2023	987	48,1	318	15,5	32,2%	472	180	38,1%

Fontes dos Dados: Sistema Informatizado do Ministério da Saúde/ CETs - Centrais Estaduais de Transplantes

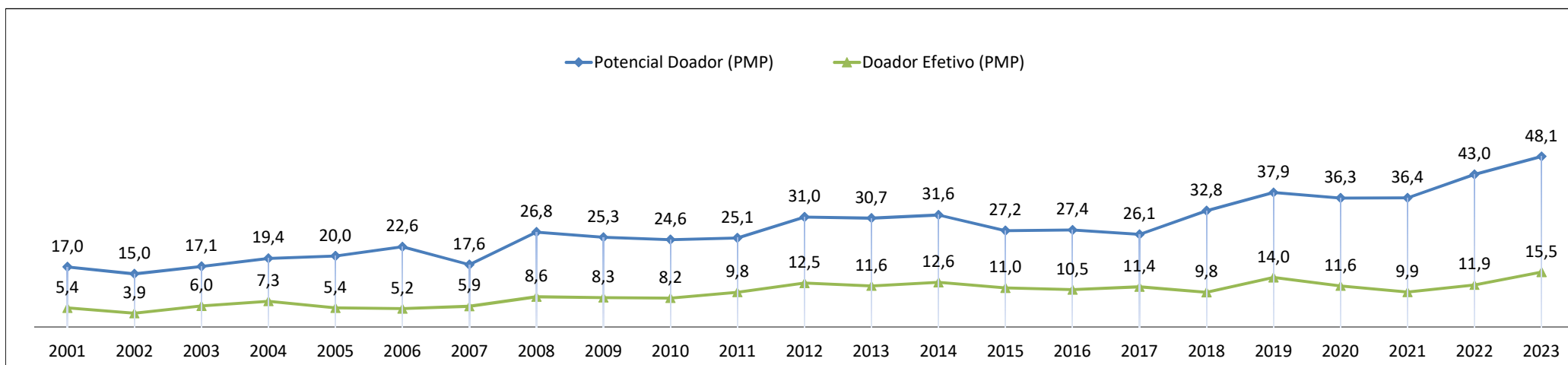
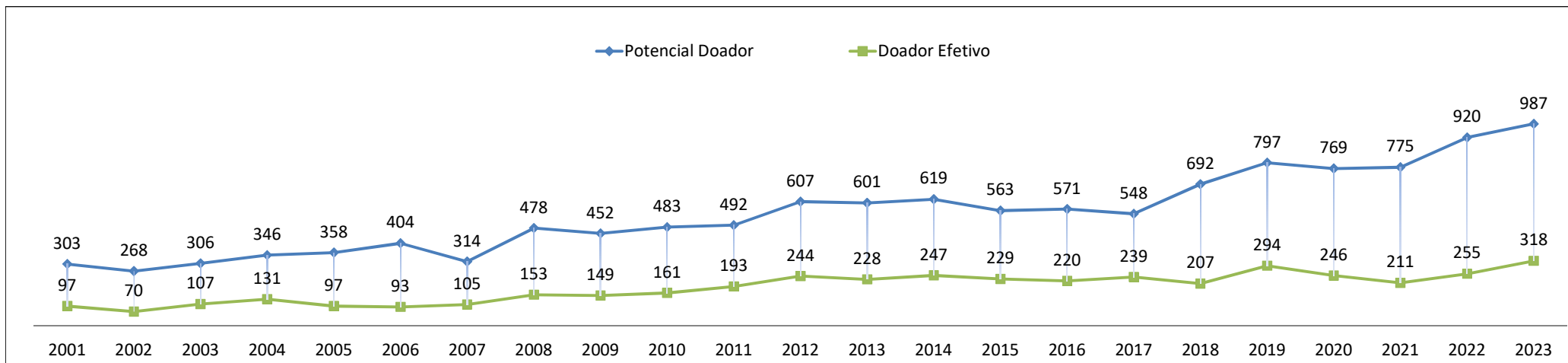
PMP: Partes por Milhão da População (De 2001 até 2009 foi considerada a população do censo IBGE de 2000. De 2010 até 2014 foi considerada a população do censo IBGE de 2010; De 2015 até 2022 foi considerada a população estimada pelo IBGE para o ano anterior. A partir de 2023 esta sendo considerada população do censo IBGE de 2023).



Ministério da Saúde Sistema Nacional de Transplantes

Relatório de Doação | evolução 2001 - 2023

MG



Fontes dos Dados: Sistema Informatizado do Ministério da Saúde/ CETs - Centrais Estaduais de Transplantes

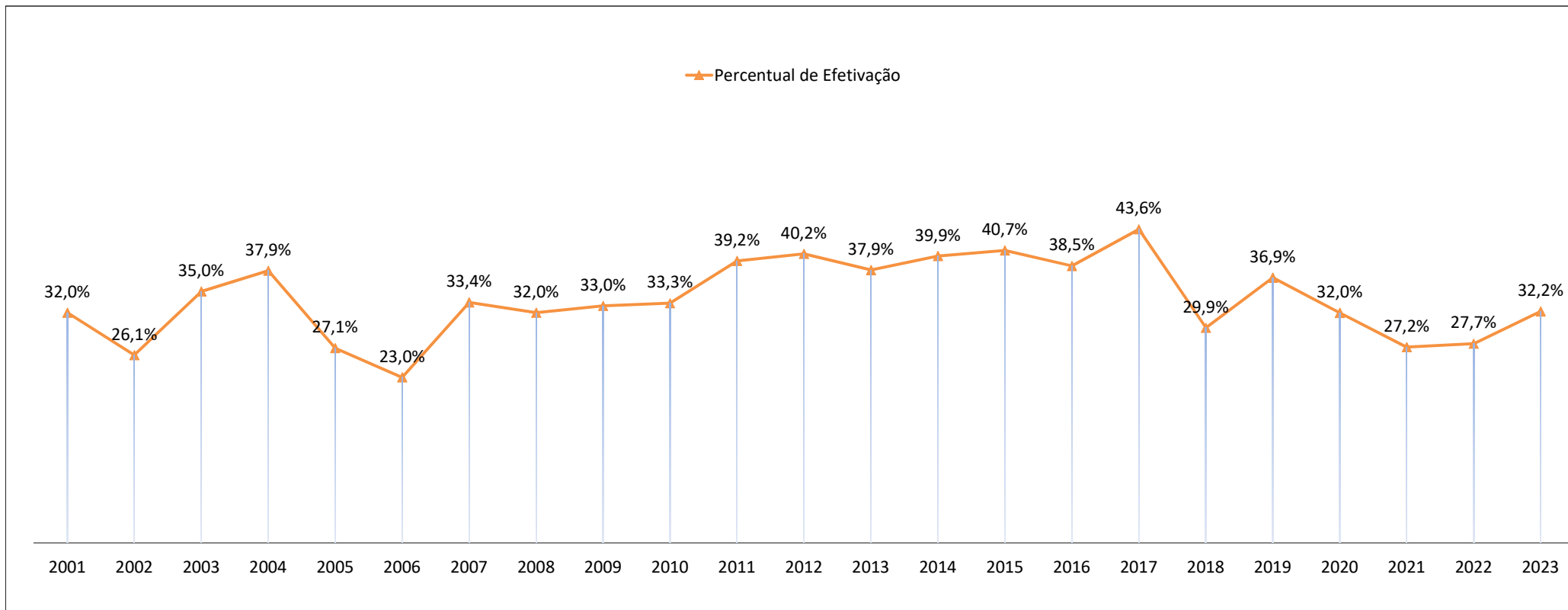
PMP: Partes por Milhão da População (De 2001 até 2009 foi considerada a população do censo IBGE de 2000. De 2010 até 2014 foi considerada a população do censo IBGE de 2010; De 2015 até 2022 foi considerada a população estimada pelo IBGE para o ano anterior. A partir de 2023 esta sendo considerada população do censo IBGE de 2023).



Ministério da Saúde
Sistema Nacional de Transplantes

Relatório de Doação | evolução 2001 - 2023

MG



Fontes dos Dados: Sistema Informatizado do Ministério da Saúde/ CETs - Centrais Estaduais de Transplantes

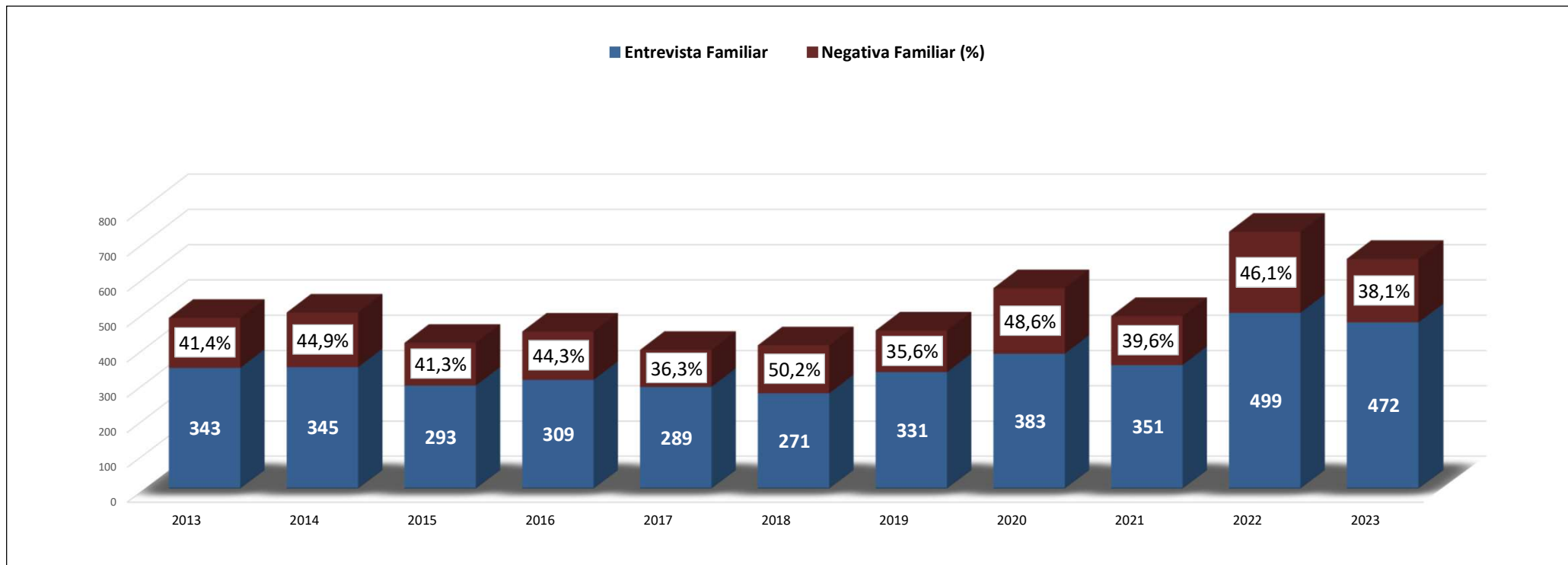
PMP: Partes por Milhão da População (De 2001 até 2009 foi considerada a população do censo IBGE de 2000. De 2010 até 2014 foi considerada a população do censo IBGE de 2010; De 2015 até 2022 foi considerada a população estimada pelo IBGE para o ano anterior. A partir de 2023 esta sendo considerada população do censo IBGE de 2023).



Ministério da Saúde
Sistema Nacional de Transplantes

Relatório de Doação | evolução 2001 - 2023

MG



Fontes dos Dados: Sistema Informatizado do Ministério da Saúde/ CETs - Centrais Estaduais de Transplantes

PMP: Partes por Milhão da População (De 2001 até 2009 foi considerada a população do censo IBGE de 2000. De 2010 até 2014 foi considerada a população do censo IBGE de 2010; De 2015 até 2022 foi considerada a população estimada pelo IBGE para o ano anterior. A partir de 2023 esta sendo considerada população do censo IBGE de 2023).