



Ministério da Saúde
Sistema Nacional de Transplantes

Relatório de Doação | evolução 2001 - 2023

ES

ES	Potencial Doador	Potencial Doador (PMP)	Doador Efetivo	Doador Efetivo (PMP)	Percentual de Efetivação	Entrevista Familiar	Negativa Familiar	Negativa Familiar (%)
2001	114	36,8	19	6,1	16,7%			
2002	107	34,6	15	4,8	14,0%			
2003	135	43,6	19	6,1	14,1%			
2004	122	39,4	26	8,4	21,3%			
2005	112	36,2	23	7,4	20,5%			
2006	134	43,3	20	6,5	14,9%			
2007	132	42,7	17	5,5	12,9%			
2008	137	44,3	29	9,4	21,2%			
2009	148	47,8	38	12,3	25,7%			
2010	166	47,3	46	13,1	27,7%			
2011	144	41,0	39	11,1	27,1%			
2012	150	42,7	51	14,5	34,0%			
2013	176	50,1	46	13,1	26,1%	126	75	59,5%
2014	193	54,9	46	13,1	23,8%	99	48	48,5%
2015	201	51,7	47	12,1	23,4%	102	52	51,0%
2016	227	57,8	45	11,5	19,8%	121	62	51,2%
2017	226	56,9	47	11,8	20,8%	122	63	51,6%
2018	165	41,1	36	9,0	21,8%	94	40	42,6%
2019	218	54,9	45	11,3	20,6%	129	67	51,9%
2020	196	48,8	34	8,5	17,3%	92	51	55,4%
2021	266	65,5	54	13,3	20,3%	145	72	49,7%
2022	327	79,6	51	12,4	15,6%	172	99	57,6%
2023	297	77,5	73	19,0	24,6%	161	68	42,2%

Fontes dos Dados: Sistema Informatizado do Ministério da Saúde/ CETs - Centrais Estaduais de Transplantes

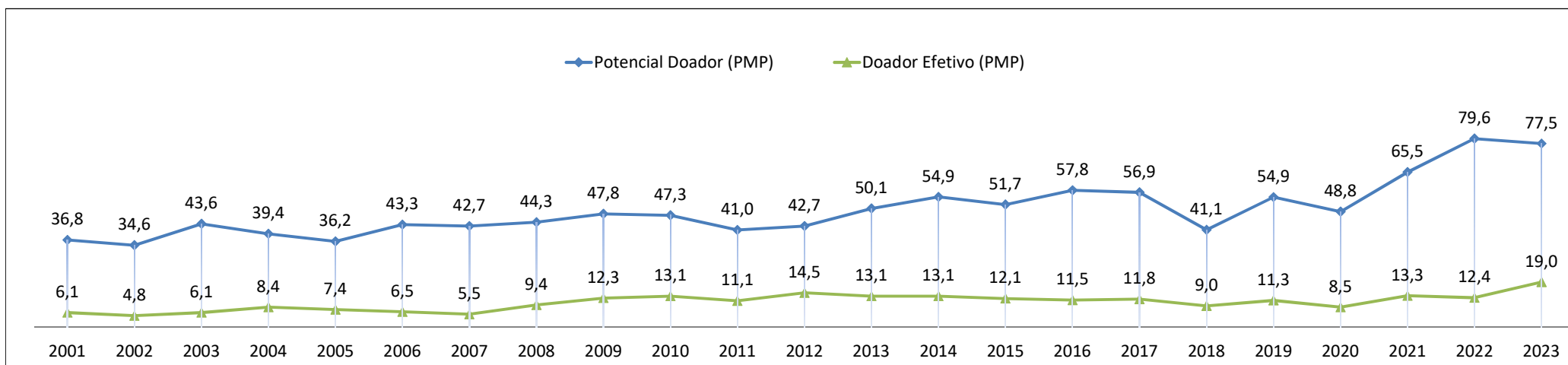
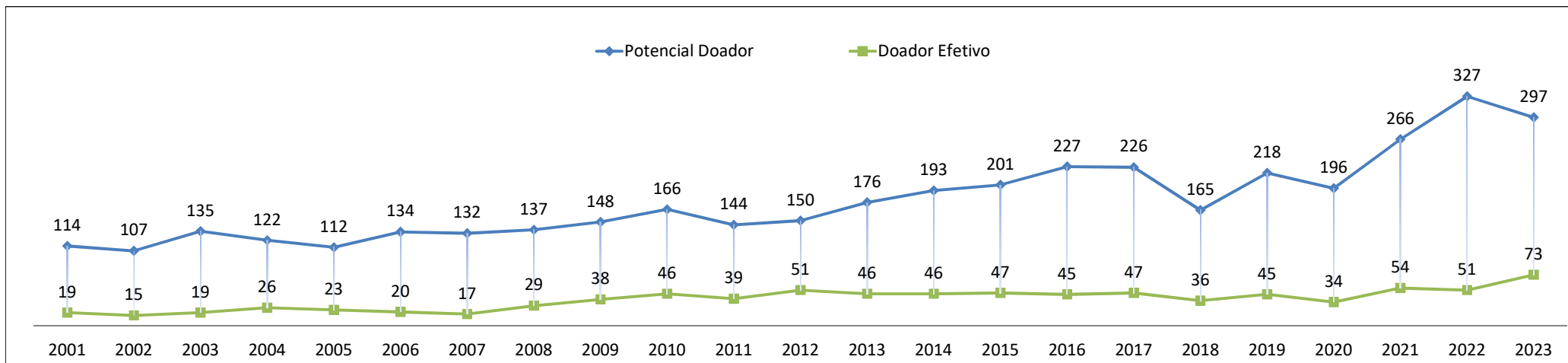
PMP: Partes por Milhão da População (De 2001 até 2009 foi considerada a população do censo IBGE de 2000. De 2010 até 2014 foi considerada a população do censo IBGE de 2010; De 2015 até 2022 foi considerada a população estimada pelo IBGE para o ano anterior. A partir de 2023 esta sendo considerada população do censo IBGE de 2023).



Ministério da Saúde Sistema Nacional de Transplantes

Relatório de Doação | evolução 2001 - 2023

ES



Fontes dos Dados: Sistema Informatizado do Ministério da Saúde/ CETs - Centrais Estaduais de Transplantes

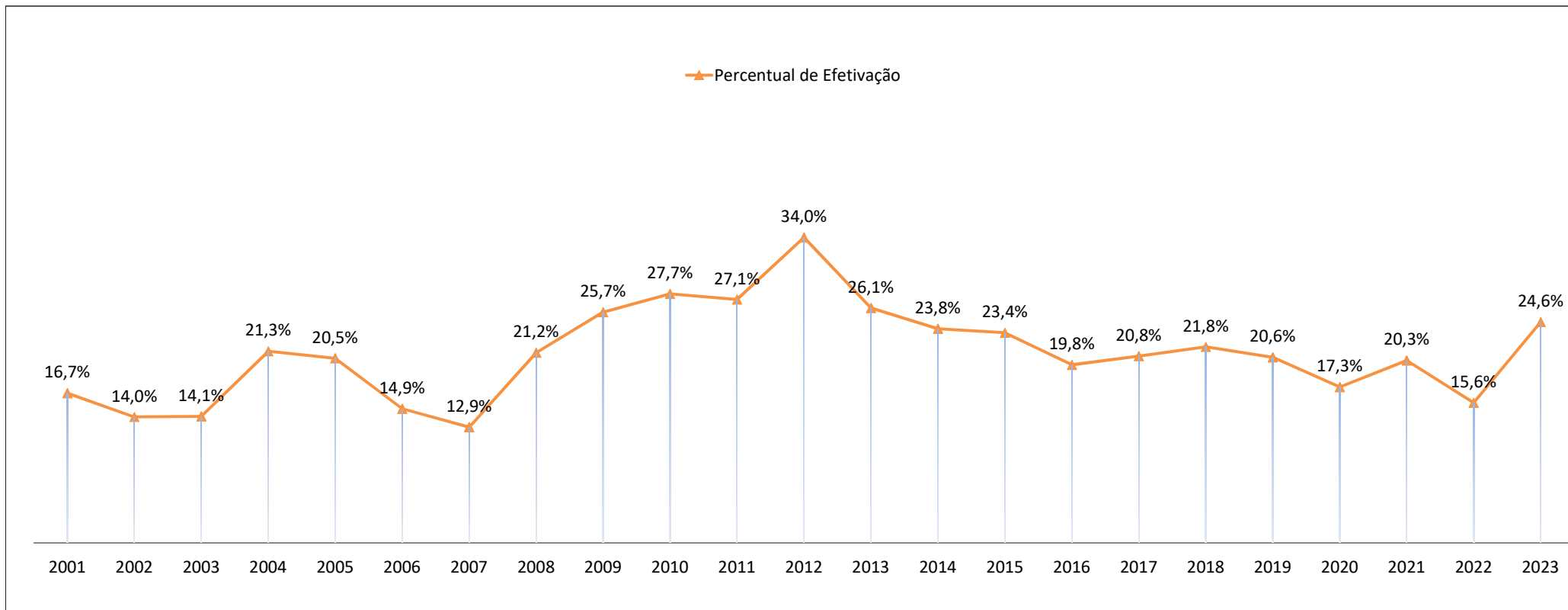
PMP: Partes por Milhão da População (De 2001 até 2009 foi considerada a população do censo IBGE de 2000. De 2010 até 2014 foi considerada a população do censo IBGE de 2010; De 2015 até 2022 foi considerada a população estimada pelo IBGE para o ano anterior. A partir de 2023 está sendo considerada população do censo IBGE de 2023).



Ministério da Saúde
Sistema Nacional de Transplantes

Relatório de Doação | evolução 2001 - 2023

ES



Fontes dos Dados: Sistema Informatizado do Ministério da Saúde/ CETs - Centrais Estaduais de Transplantes

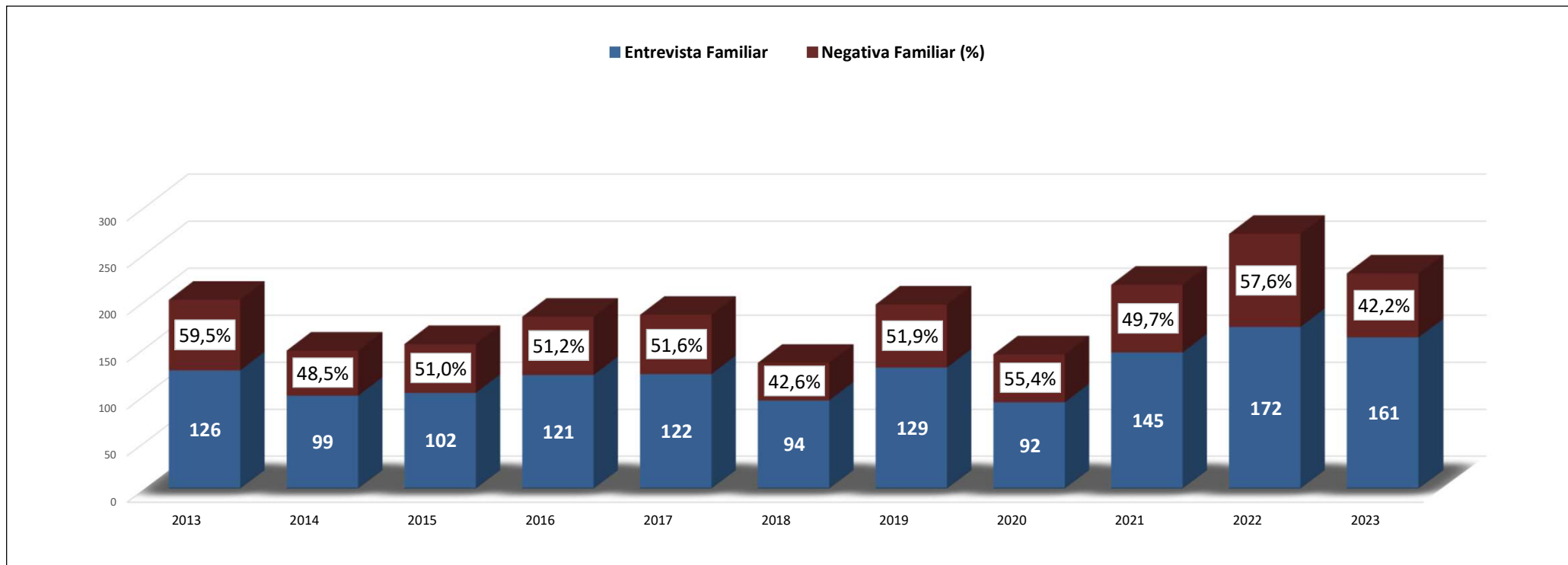
PMP: Partes por Milhão da População (De 2001 até 2009 foi considerada a população do censo IBGE de 2000. De 2010 até 2014 foi considerada a população do censo IBGE de 2010; De 2015 até 2022 foi considerada a população estimada pelo IBGE para o ano anterior. A partir de 2023 esta sendo considerada população do censo IBGE de 2023).



Ministério da Saúde
Sistema Nacional de Transplantes

Relatório de Doação | evolução 2001 - 2023

ES



Fontes dos Dados: Sistema Informatizado do Ministério da Saúde/ CETs - Centrais Estaduais de Transplantes

PMP: Partes por Milhão da População (De 2001 até 2009 foi considerada a população do censo IBGE de 2000. De 2010 até 2014 foi considerada a população do censo IBGE de 2010; De 2015 até 2022 foi considerada a população estimada pelo IBGE para o ano anterior. A partir de 2023 esta sendo considerada população do censo IBGE de 2023).