



Ministério da Saúde  
Sistema Nacional de Transplantes

Relatório de Doação | evolução 2001 - 2023

AM

AM	Potencial Doador	Potencial Doador (PMP)	Doador Efetivo	Doador Efetivo (PMP)	Percentual de Efetivação	Entrevista Familiar	Negativa Familiar	Negativa Familiar (%)
2001	0	0,0	0	0,0	0,0%			
2002	0	0,0	0	0,0	0,0%			
2003	4	1,4	1	0,4	25,0%			
2004	0	0,0	0	0,0	0,0%			
2005	0	0,0	0	0,0	0,0%			
2006	0	0,0	0	0,0	0,0%			
2007	0	0,0	0	0,0	0,0%			
2008	0	0,0	0	0,0	0,0%			
2009	0	0,0	0	0,0	0,0%			
2010	0	0,0	0	0,0	0,0%			
2011	21	6,0	6	1,7	28,6%			
2012	92	26,4	22	6,3	23,9%			
2013	129	37,1	17	4,9	13,2%	383	98	25,6%
2014	126	36,2	20	5,7	15,9%	357	42	11,8%
2015	126	32,5	23	5,9	18,3%	60	34	56,7%
2016	123	31,2	22	5,6	17,9%	45	20	44,4%
2017	88	22,0	15	3,7	17,0%	34	19	55,9%
2018	95	23,4	12	3,0	12,6%	35	22	62,9%
2019	110	27,0	13	3,2	11,8%	47	33	70,2%
2020	97	23,4	19	4,6	19,6%	54	28	51,9%
2021	119	28,3	19	4,5	16,0%	55	33	60,0%
2022	150	35,1	23	5,4	15,3%	90	58	64,4%
2023	124	31,5	14	3,6	11,3%	63	47	74,6%

Fontes dos Dados: Sistema Informatizado do Ministério da Saúde/ CETs - Centrais Estaduais de Transplantes

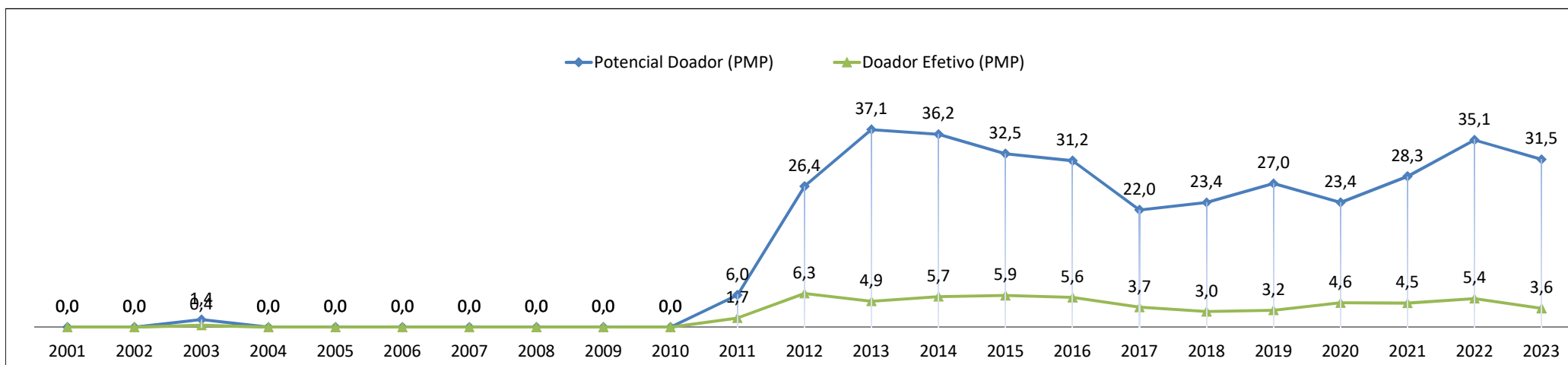
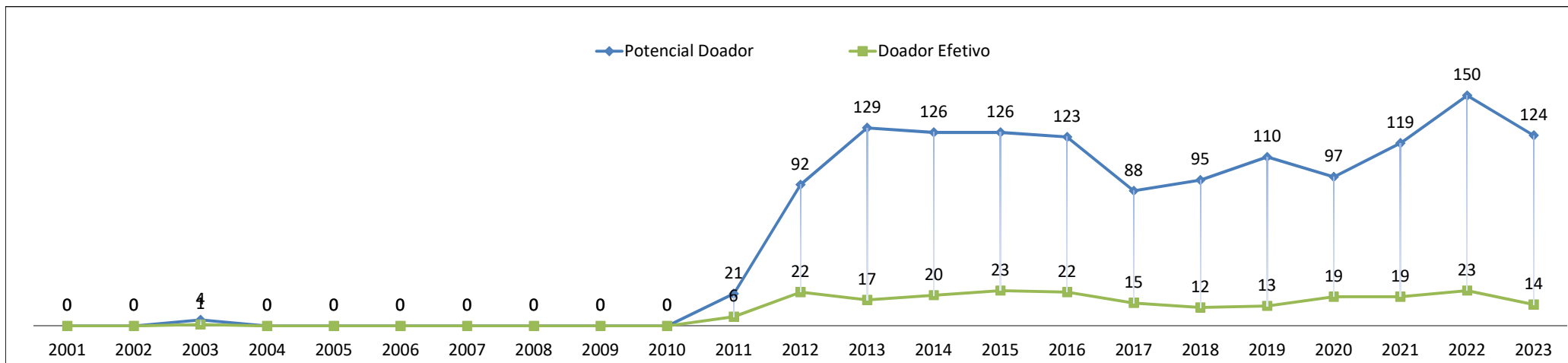
PMP: Partes por Milhão da População (De 2001 até 2009 foi considerada a população do censo IBGE de 2000. De 2010 até 2014 foi considerada a população do censo IBGE de 2010; De 2015 até 2022 foi considerada a população estimada pelo IBGE para o ano anterior. A partir de 2023 esta sendo considerada população do censo IBGE de 2023).



# Ministério da Saúde Sistema Nacional de Transplantes

## Relatório de Doação | evolução 2001 - 2023

### AM



Fontes dos Dados: Sistema Informatizado do Ministério da Saúde/ CETs - Centrais Estaduais de Transplantes

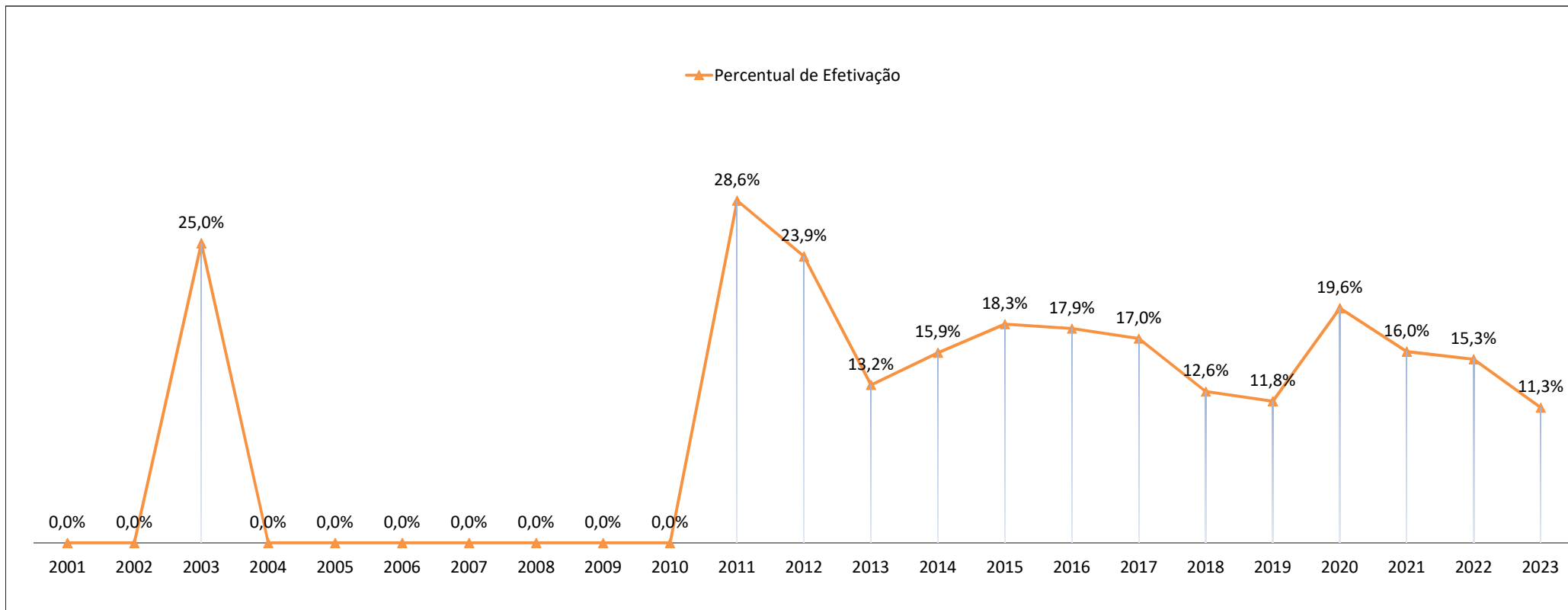
PMP: Partes por Milhão da População (De 2001 até 2009 foi considerada a população do censo IBGE de 2000. De 2010 até 2014 foi considerada a população do censo IBGE de 2010; De 2015 até 2022 foi considerada a população estimada pelo IBGE para o ano anterior. A partir de 2023 esta sendo considerada população do censo IBGE de 2023).



# Ministério da Saúde Sistema Nacional de Transplantes

Relatório de Doação | evolução 2001 - 2023

AM



Fontes dos Dados: Sistema Informatizado do Ministério da Saúde/ CETs - Centrais Estaduais de Transplantes

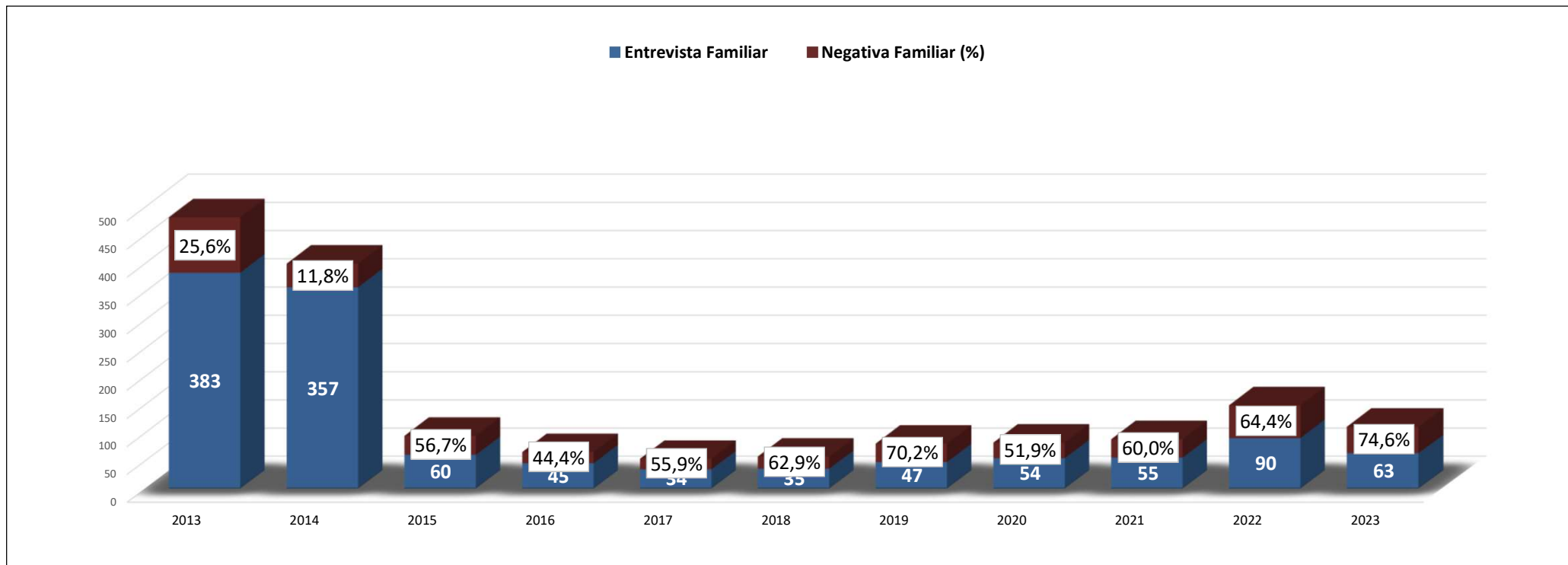
PMP: Partes por Milhão da População (De 2001 até 2009 foi considerada a população do censo IBGE de 2000. De 2010 até 2014 foi considerada a população do censo IBGE de 2010; De 2015 até 2022 foi considerada a população estimada pelo IBGE para o ano anterior. A partir de 2023 esta sendo considerada população do censo IBGE de 2023).



Ministério da Saúde  
Sistema Nacional de Transplantes

Relatório de Doação | evolução 2001 - 2023

AM



Fontes dos Dados: Sistema Informatizado do Ministério da Saúde/ CETs - Centrais Estaduais de Transplantes

PMP: Partes por Milhão da População (De 2001 até 2009 foi considerada a população do censo IBGE de 2000. De 2010 até 2014 foi considerada a população do censo IBGE de 2010; De 2015 até 2022 foi considerada a população estimada pelo IBGE para o ano anterior. A partir de 2023 esta sendo considerada população do censo IBGE de 2023).