



Ministério da Saúde  
Sistema Nacional de Transplantes

Relatório de Doação | evolução 2001 - 2023

AP

AP	Potencial Doador	Potencial Doador (PMP)	Doador Efetivo	Doador Efetivo (PMP)	Percentual de Efetivação	Entrevista Familiar	Negativa Familiar	Negativa Familiar (%)
2001	0	0,0	0	0,0	0,0%			
2002	0	0,0	0	0,0	0,0%			
2003	0	0,0	0	0,0	0,0%			
2004	0	0,0	0	0,0	0,0%			
2005	0	0,0	0	0,0	0,0%			
2006	0	0,0	0	0,0	0,0%			
2007	0	0,0	0	0,0	0,0%			
2008	0	0,0	0	0,0	0,0%			
2009	0	0,0	0	0,0	0,0%			
2010	0	0,0	0	0,0	0,0%			
2011	0	0,0	0	0,0	0,0%			
2012	0	0,0	0	0,0	0,0%			
2013	0	0,0	0	0,0	0,0%	0	0	0,0%
2014	0	0,0	0	0,0	0,0%	0	0	0,0%
2015	0	0,0	0	0,0	0,0%	0	0	0,0%
2016	0	0,0	0	0,0	0,0%	0	0	0,0%
2017	0	0,0	0	0,0	0,0%	0	0	0,0%
2018	0	0,0	0	0,0	0,0%	0	0	0,0%
2019	1	1,2	0	0,0	0,0%	0	0	0,0%
2020	0	0,0	0	0,0	0,0%	0	0	0,0%
2021	0	0,0	0	0,0	0,0%	0	0	0,0%
2022	0	0,0	0	0,0	0,0%	0	0	0,0%
2023	0	0,0	0	0,0	0,0%	0	0	0,0%

Fontes dos Dados: Sistema Informatizado do Ministério da Saúde/ CETs - Centrais Estaduais de Transplantes

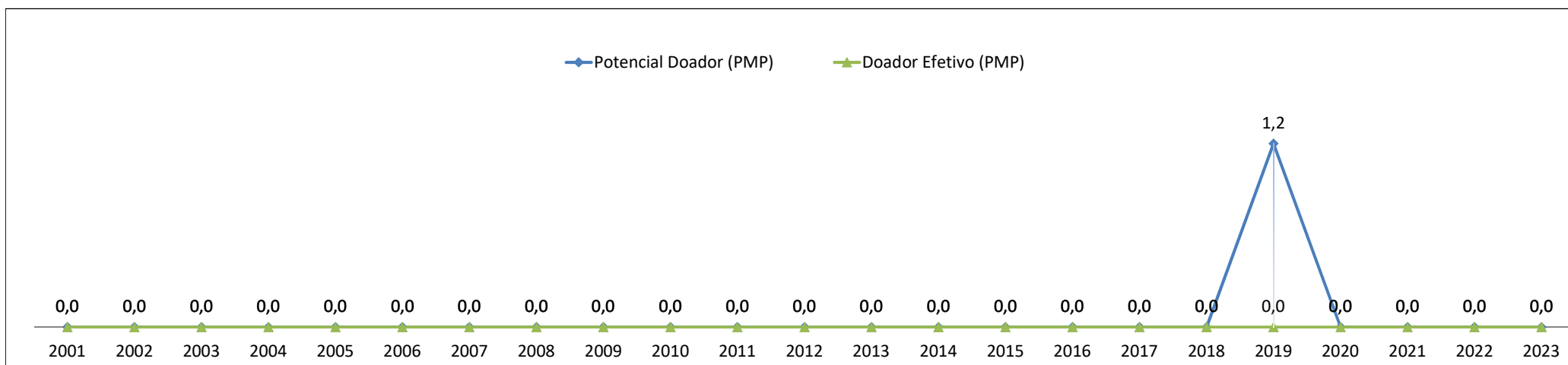
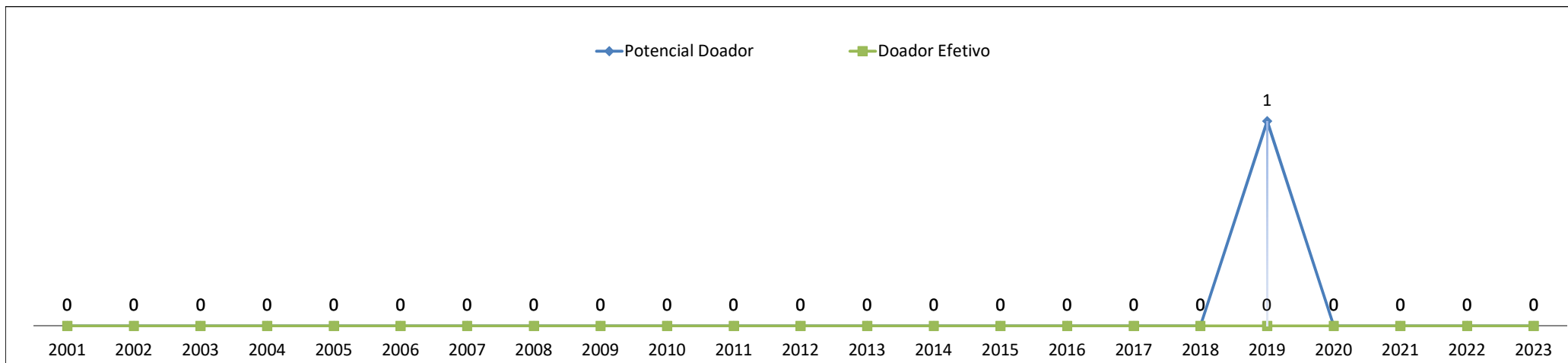
PMP: Partes por Milhão da População (De 2001 até 2009 foi considerada a população do censo IBGE de 2000. De 2010 até 2014 foi considerada a população do censo IBGE de 2010; De 2015 até 2022 foi considerada a população estimada pelo IBGE para o ano anterior. A partir de 2023 esta sendo considerada população do censo IBGE de 2023).



# Ministério da Saúde Sistema Nacional de Transplantes

Relatório de Doação | evolução 2001 - 2023

AP



Fontes dos Dados: Sistema Informatizado do Ministério da Saúde/ CETs - Centrais Estaduais de Transplantes

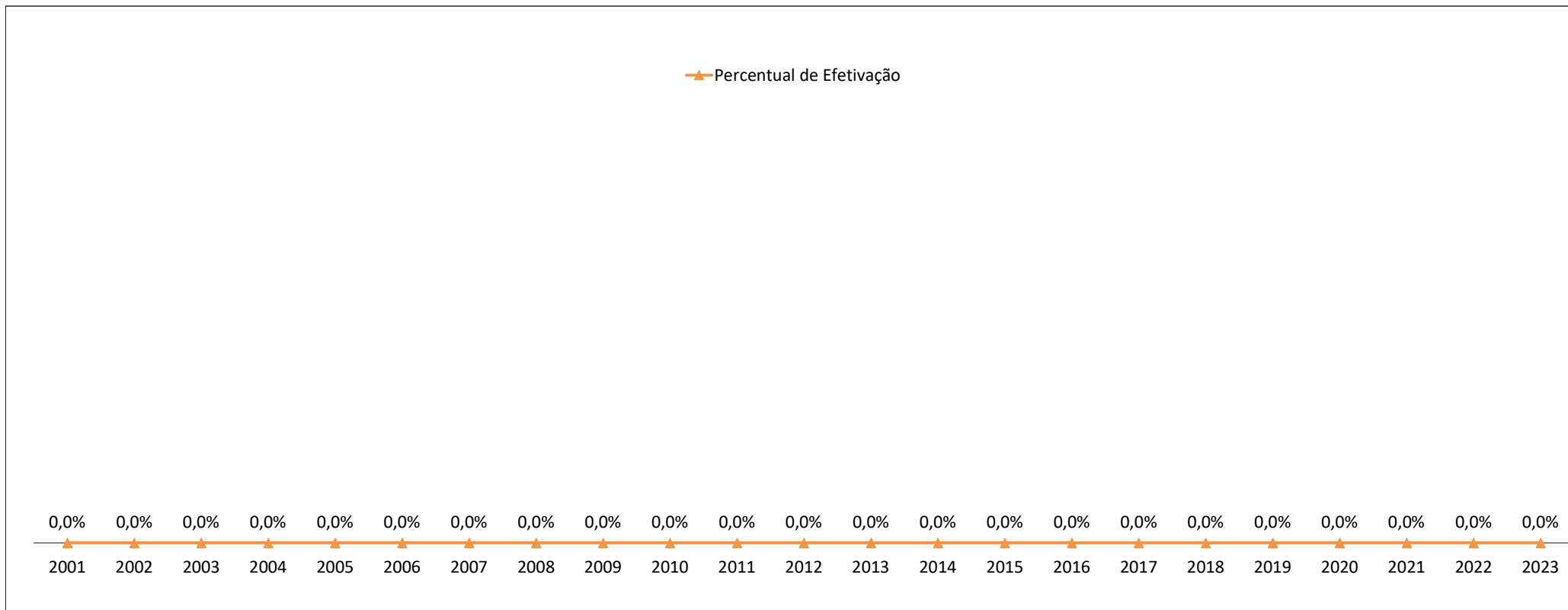
PMP: Partes por Milhão da População (De 2001 até 2009 foi considerada a população do censo IBGE de 2000. De 2010 até 2014 foi considerada a população do censo IBGE de 2010; De 2015 até 2022 foi considerada a população estimada pelo IBGE para o ano anterior. A partir de 2023 esta sendo considerada população do censo IBGE de 2023).



Ministério da Saúde  
Sistema Nacional de Transplantes

Relatório de Doação | evolução 2001 - 2023

AP



Fontes dos Dados: Sistema Informatizado do Ministério da Saúde/ CETs - Centrais Estaduais de Transplantes

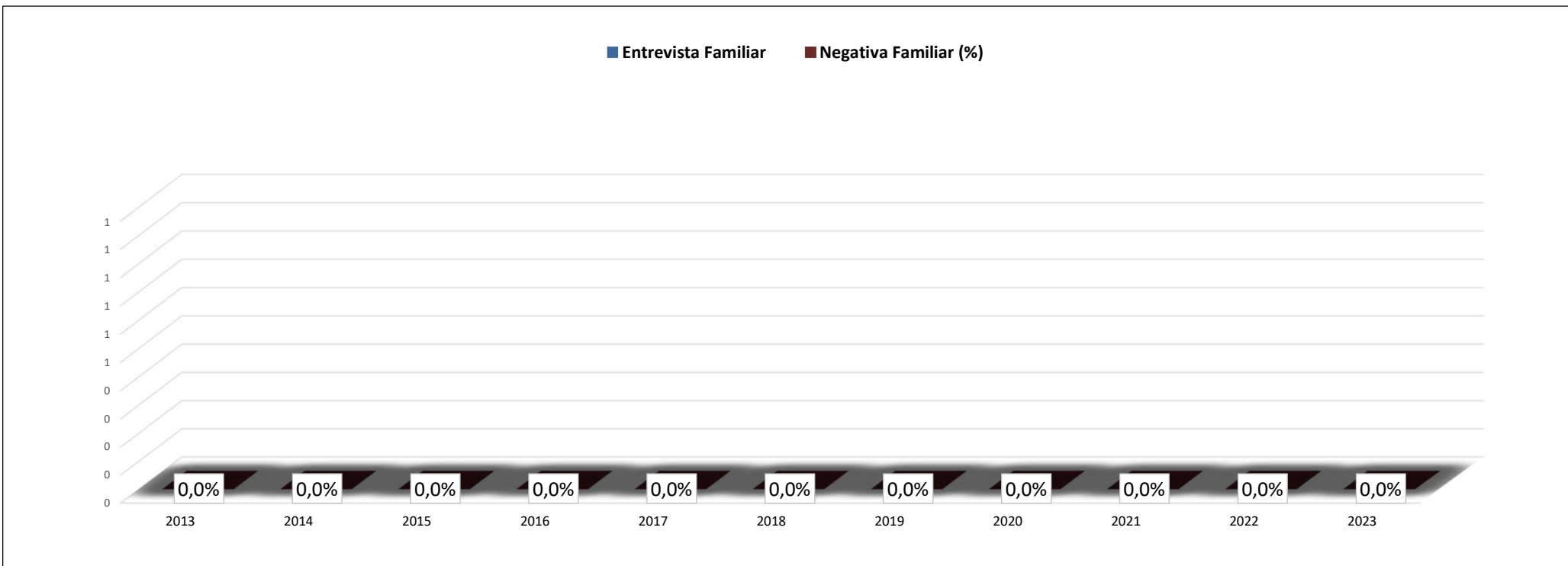
PMP: Partes por Milhão da População (De 2001 até 2009 foi considerada a população do censo IBGE de 2000. De 2010 até 2014 foi considerada a população do censo IBGE de 2010; De 2015 até 2022 foi considerada a população estimada pelo IBGE para o ano anterior. A partir de 2023 esta sendo considerada população do censo IBGE de 2023).



Ministério da Saúde  
Sistema Nacional de Transplantes

Relatório de Doação | evolução 2001 - 2023

AP



Fontes dos Dados: Sistema Informatizado do Ministério da Saúde/ CETs - Centrais Estaduais de Transplantes

PMP: Partes por Milhão da População (De 2001 até 2009 foi considerada a população do censo IBGE de 2000. De 2010 até 2014 foi considerada a população do censo IBGE de 2010; De 2015 até 2022 foi considerada a população estimada pelo IBGE para o ano anterior. A partir de 2023 esta sendo considerada população do censo IBGE de 2023).