

SAÚDE DA MULHER: UMA ANÁLISE DE DESIGUALDADES NA PERSPECTIVA DA VIGILÂNCIA EM SAÚDE

A produção deste infográfico teve como fonte secundária o Boletim Epidemiológico Saúde da mulher brasileira: uma perspectiva integrada entre vigilância e atenção à saúde, que pode ser acessado pelo qr code.



PERFIL

NASCIMENTOS

2021

Fonte: Sistema de Informações sobre Nascidos Vivos (Sinasc).



Nasceram **62.461** meninos

a mais que meninas.

RENDIMENTO

2021

Fonte: Instituto Brasileiro de Geografia e Estatística (IBGE).



Mulheres **R\$ 2.158**



Homens **R\$ 2.698**

ESPERANÇA DE VIDA AO NASCER

2012 e 2021

Fonte: Instituto Brasileiro de Geografia e Estatística (IBGE).



Meninas têm esperança de vida **7 anos** maior que os meninos.

Domicílios sob responsabilidade de mulheres



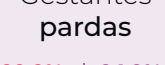
ACESSO AOS SERVIÇOS DE SAÚDE

PRÉ-NATAL INADEQUADO, SEGUNDO RAÇA/COR MATERNA

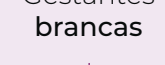
2014 (n = 632.832) e 2021 (n = 444.825)



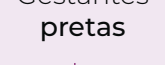
Gestantes **pardas**



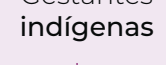
Gestantes **brancas**



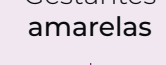
Gestantes **pretas**



Gestantes **indígenas**



Gestantes **amarelas**



Nota: pré-natal inadequado = soma das categorias "não fez o pré-natal" e "pré-natal inadequado".
Fonte: Sistema de Informações sobre Nascidos Vivos (Sinasc).

% DE CESARIANAS SEGUNDO RAÇA/COR

2014 (n = 186.342) e 2021 (n = 181.022)



Parturientes **pardas**



Parturientes **brancas**



Parturientes **pretas**



Parturientes **amarelas**



Parturientes **indígenas**



Fonte: Sistema de Informações sobre Nascidos Vivos (Sinasc).

PREMATURIDADE

2014 (n = 332.992) e 2021 (n = 302.677)



Mães **pardas**




Mães **brancas**



Mães **pretas**



Mães **amarelas**



Mães **indígenas**



Fonte: Sistema de Informações sobre Nascidos Vivos (Sinasc).

DCNT QUE MAIS MATAM MULHERES

2021

31,1%



Neoplasias

15,3%



Doenças isquêmicas do coração

14,4%



Doenças cerebrovasculares

13,5%



Diabetes mellitus

Fonte: Sistema de Informações sobre Mortalidade (SIM).

ÓBITOS POR CAUSAS EVITÁVEIS (5 A 74 ANOS)

2012 e 2021



Mulheres **pardas**



Mulheres **brancas**




Mulheres **pretas**



Mulheres **amarelas**



Mulheres **indígenas**



Fonte: Sistema de Informações sobre Mortalidade (SIM).

MORTES PREMATURAS POR DCNT (30 A 69 ANOS)

Taxa padronizada/100 mil mulheres, 2020



Mulheres **pardas**

284,1/100 mil



Mulheres **brancas**

315,7/100 mil



Mulheres **pretas**

419,2/100 mil



Mulheres **amarelas**

135,3/100 mil



Mulheres **indígenas**

184,3/100 mil

Fonte: Sistema de Informações sobre Mortalidade (SIM).

VIOLÊNCIAS

% NOTIFICAÇÕES DE VIOLÊNCIA CONTRA MULHER, SEGUNDO TIPO DE VIOLÊNCIA

2021

VIOLÊNCIA FÍSICA

Criança



16,3%

Adolescente



31,7%

Adulta



59,4%

Idosa



39,2%

VIOLÊNCIA PSICOLÓGICA

Criança



13,6%

Adolescente



20,5%

Adulta



30,0%

Idosa



28,2%

VIOLÊNCIA SEXUAL

Criança



33,4%

Adolescente



40,2%

Adulta



7,5%

Idosa



3,1%

NEGLIGÊNCIA

Criança



36,2%

Adolescente



6,9%

Adulta



0,6%

Idosa



23,6%

VIOLÊNCIA FINANCEIRA

Criança



0,5%

Adolescente



0,6%

Adulta



2,4%

Idosa



5,9%

Fonte: Sistema de informação de agravos de notificação (Sinan).



MINISTÉRIO DA SAÚDE

