

## SUMÁRIO

|  |    |
|--|----|
| APRESENTAÇÃO   | 1  |
| DEFINIÇÕES DE CASO   | 2  |
| CASO SUSPEITO  | 2  |
| CASO DESCARTADO  | 3  |
| EXCLUSÃO   | 3  |
| PERDA DE SEGUIMENTO  | 3  |
| DIAGNÓSTICO LABORATORIAL                                     | 4  |
| CENÁRIO INTERNACIONAL E NACIONAL                             | 5  |
| MUNDO  | 5  |
| BRASIL   | 9  |
| CONSIDERAÇÕES FINAIS   | 22 |
| RECOMENDAÇÕES ÀS VIGILÂNCIAS DOS ESTADOS<br>E DOS MUNICÍPIOS | 22 |

## APRESENTAÇÃO

O Ministério da Saúde (MS), por meio do Centro de Informações Estratégicas em Vigilância em Saúde (Cievs) Nacional, realiza a vigilância de doenças, agravos e eventos de saúde pública com potencial para constituição de emergência em saúde pública. No monitoramento do cenário epidemiológico internacional e nacional, foi detectada a ocorrência de caso confirmado de mpox, em 7 de maio de 2022, no Reino Unido, país não endêmico da doença. Em 19 de maio de 2022, considerando o potencial risco de entrada da doença no País, o Cievs Nacional elaborou comunicado de risco para alertar sobre a disseminação da doença, sinais e sintomas, definição de caso, processo de notificação, bem como sobre as medidas de prevenção e controle.

No dia 20 de maio, a Organização Mundial de Saúde (OMS) emitiu alerta sobre o aumento de casos confirmados da doença em países não endêmicos. Em 23 de maio, a Secretaria de Vigilância em Saúde e Ambiente (SVSA) estabeleceu a Sala de Situação para organizar a preparação e resposta do Sistema Único de Saúde (SUS) para o enfrentamento da doença.

Diante da mudança do cenário epidemiológico global, com a disseminação da doença para 72 países e com 14.533 casos confirmados, a OMS declarou Emergência de Saúde Pública de Importância Internacional (ESPII) em 23 de julho de 2022, elevando o nível de atenção sobre a doença e recomendando a necessidade de ampliação das capacidades de vigilância e medidas de saúde pública para contenção da sua transmissão nos países.

Assim, em 29 de julho de 2022, o MS mobilizou o Centro de Operações de Emergência em Saúde Pública Nacional (COE) MPOX, COEMPOX, objetivando organizar de forma coordenada a atuação do SUS para resposta à doença no País e assim fortalecer a vigilância e adotar as medidas de prevenção e controle para a contenção da emergência nas três esferas de gestão.

Este boletim tem como objetivo descrever os dados epidemiológicos notificados até 31 de março de 2023.

## DEFINIÇÕES DE CASO

### CASO SUSPEITO

Indivíduo de qualquer idade que apresente início súbito de lesão em mucosas e/ou erupção cutânea aguda sugestiva de mpx, única ou múltipla, em qualquer parte do corpo (incluindo região genital/perianal, oral) E/OU proctite (por exemplo, dor anorretal, sangramento), E/OU edema peniano, podendo estar associada a outros sinais e sintomas.

### CASO PROVÁVEL

Caso que atende à definição de caso suspeito, que apresenta um ou mais dos seguintes critérios listados abaixo, com investigação laboratorial de mpx não realizada ou inconclusiva e cujo diagnóstico de mpx não pode ser descartado apenas pela confirmação clínico-laboratorial de outro diagnóstico.

- Exposição próxima e prolongada, sem proteção respiratória, OU contato físico direto, incluindo contato sexual, com parcerias múltiplas E/OU desconhecidas nos 21 dias anteriores ao início dos sinais e sintomas; E/OU
- Exposição próxima e prolongada, sem proteção respiratória, OU histórico de contato íntimo, incluindo sexual, com caso provável ou confirmado de mpx nos 21 dias anteriores ao início dos sinais e sintomas; E/OU
- Contato com materiais contaminados, como roupas de cama e banho ou utensílios de uso comum, pertencentes a caso provável ou confirmado de mpx nos 21 dias anteriores ao início dos sinais e sintomas; E/OU
- Trabalhadores de saúde sem uso adequado de equipamentos de proteção individual (EPI) com história de contato com caso provável ou confirmado de mpx nos 21 dias anteriores ao início dos sinais e sintomas.

<sup>1</sup>Lesões profundas e bem circunscritas, muitas vezes com umbilicação central; e progressão da lesão por meio de estágios sequenciais específicos – máculas, pápulas, vesículas, pústulas e crostas.

Boletim Epidemiológico Especial:  
Mpx.

©2022. Ministério da Saúde. Secretaria de Vigilância em Saúde.

É permitida a reprodução parcial ou total desta obra, desde que citada a fonte e que não seja para venda ou qualquer fim comercial.

#### EDITORES RESPONSÁVEIS:

**Secretaria de Vigilância em Saúde e Ambiente (SVSA/MS):** Ethel Leonor Noia Maciel. **Departamento de Doenças Transmissíveis (DEDT/SVSA):** Alda Maria da Cruz, Cássio Ricardo Ribeiro, Josiane Grazielle Costa, Matheus Funke Spinelli, Marcelle Araújo Ribeiro. **Departamento de Emergências em Saúde Pública (DEMP/MS):** Márcio Garcia, Leonora Rios de Souza, Moreira. **Coordenação-Geral do Centro de Informações Estratégicas em Vigilância em Saúde (CGIEVS/Demp):** Daniel Coradi. **Coordenação-Geral de Análise dos Riscos de Eventos em Saúde Pública (Caresp/ Demp):** Rebeca Cristine Campos Martins, Álvaro Italo de Sousa Dias, Caroline Nunes do Santos, Nina Luiza Sá Fisher, Marina Pissurno do Nascimento, Otto Henrique Nienow, Amanda Shinkawa Sibin. **Coordenação-Geral de Vigilância em Saúde Pública (CGEMSP/ Demp):** Jackeline Leite Pereira Pavin, Carlos Frank. **Coordenação de Gestão de Risco das Emergências em Saúde Pública (CGRESP/CGEMSP/ Demp):** Magda Machado Saraiva Duarte, Tanna Raposo dos Santos Moraes, Danniely Carolinne Soares da Silva, Amanda Krummenauer. **Departamento de Análises Epidemiológicas e Vigilância de Doenças Transmissíveis (Daent/ SVSA):** Maria Del Carmem Bisi Molina. **Coordenação-Geral de Informações e Análise Epidemiológicas (CGIAE/Daent):** Marilí Souza, Ademir Junior, Ruanna Sandrelly de Miranda Alves. **Departamento de Vigilância em Saúde Ambiental e Saúde do Trabalhador (DSAST/SVSA):** Maria Juliana Moura Correa. **Coordenação-Geral de Vigilância em Saúde Ambiental (CGVAM/Dsast):** Iara Ervilha, Débora de Sousa Bandeira. **Coordenação-Geral de Vigilância em Saúde do Trabalhador (CGSAT/ DSAST):** Flávia Nogueira, Rejane Alves. **Departamento de Articulação Estratégica e Vigilância em Saúde (Daevs/ SVSA):** Pedro Eduardo Almeida da Silva. **Coordenação-Geral de Laboratórios de Saúde Pública (CGLAB/Daevs):** Thiago Ferreira Guedes, Emerson Araújo, Izabela Trindade. **Departamento de Hiv/Aids, Tuberculose,**

**Hepatitis Virais e Infecções Sexualmente Transmissíveis (DVIHV/SVSA):** Draurio Barreira Mendes Pereira, Ana Roberta Pati Pascom. **Coordenação-Geral de Vigilância das Infecções Sexualmente Transmissíveis (CGIST/DCC):** Angélica Espinosa, Isabella Nepomuceno de Souza. **Departamento de Imunização e Doenças Imunopreveníveis:** Eder Gatti, Lucimeire Campos. **Núcleo de Eventos e Comunicação (Nucom/SVSA):** Edgard Rebouças, Flávio Forini. **Secretaria de Atenção Especializada à Saúde (Saes/MS):** Pedro Sanchez. **Departamento de Atenção Hospitalar, Domiciliar e de Urgência (DAHU):** Bruno Ferreira. **Coordenação-Geral da Força Nacional do SUS (CGFNS/Saes):** Helena Lima da Silva Neta. **Secretaria de Ciência e Tecnologia, Inovação e Complexo da Saúde:** Carlos Augusto Grabois. **Departamento de Assistência Farmacêutica e Insumos Estratégicos (DAF/SCTIE):** Marco Aurélio Pereira. **Secretaria de Atenção Primária à Saúde (Saps/MS):** Nésio Fernandes de Medeiros Junior. **Departamento dos Ciclos da Vida. Coordenação da Saúde da Mulher (Cosmu/ Deciv/Saps):** Márcio Irita Haro. **Departamento de Saúde da Família (CGESF/ Desf/Saps):** Olavo de Moura Fontoura. **Organização Pan-Americana de Saúde (Opas/OMS):** Ho Yeh Li, Rodrigo Frutuoso, Marcus Vinicius Quito. **Conselho Nacional de Secretários de Saúde (Conass):** Fernando Avendanho, Nereu Henrique Mansano Archives. **Conselho Nacional de Secretarias Municipais de Saúde (Conasems):** Kandice de Melo Falcão, Rosângela Treichel Saenz Surita. **Agência Nacional de Vigilância Sanitária (Anvisa):** Cristiano Gregis, Daniel de Souza Cruz. **Coordenação-Geral de Desenvolvimento da Epidemiologia em Serviços (CGDEP):** Guilherme Werneck, Maryane Oliveira Campos, Paola Marchesin

#### PROJETO GRÁFICO, DIAGRAMAÇÃO E REVISÃO:

Nucom/SVSA.



## CASO CONFIRMADO

Caso suspeito com resultado laboratorial "Positivo/Detectável" para mpox vírus (MPXV) por diagnóstico molecular (PCR em Tempo Real e/ou Sequenciamento).

## CASO DESCARTADO

Caso suspeito com resultado laboratorial "Negativo/Não Detectável" para mpox vírus (MPXV) por diagnóstico molecular (PCR em Tempo Real e/ou Sequenciamento) OU sem resultado laboratorial para MPXV E realizado diagnóstico complementar que descarta mpox como a principal hipótese de diagnóstico.

## EXCLUSÃO

Notificação que não atende às definições de caso suspeito.

## PERDA DE SEGUIMENTO

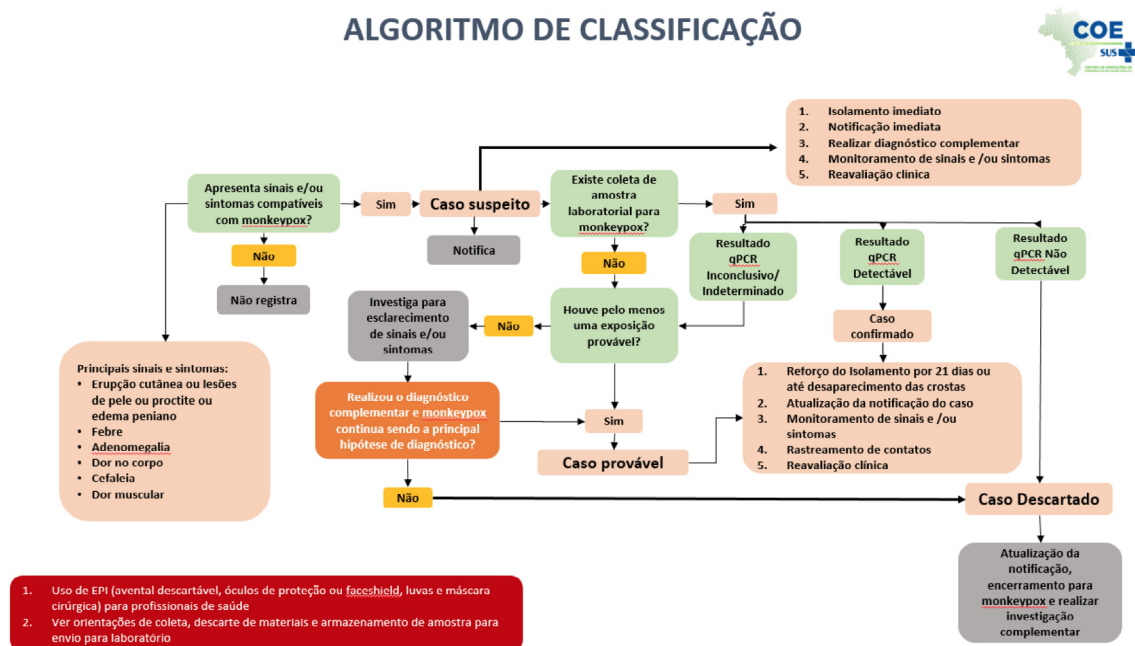
Caso que atenda à definição de caso suspeito e que atenda aos critérios listados abaixo:

- i) Não tenha registro de vínculo epidemiológico<sup>2</sup>; E
- ii) Não realizou coleta de exame laboratorial OU realizou coleta de exame laboratorial, mas a amostra foi inviável OU teve resultado inconclusivo; E
- iii) Não tem oportunidade de nova coleta de amostra laboratorial (30 dias após o início da apresentação de sinais e sintomas).

---

<sup>2</sup> Exposição próxima e prolongada, sem proteção respiratória, contato físico direto, incluindo contato sexual, com parcerias múltiplas ou desconhecidas, OU histórico de contato íntimo, incluindo sexual, com caso provável ou confirmado de mpox OU contato com materiais contaminados pertencentes a caso provável ou confirmado de mpox, OU trabalhadores de saúde sem uso adequado de equipamentos de proteção individual (EPI) com histórico de contato com caso provável ou confirmado de mpox, nos 21 dias anteriores ao início dos sinais e sintomas.

FIGURA 1 Algoritmo de classificação de casos de mpxo, Brasil, 2023



Fonte: COE-MPOX, 1/4/2023

## DIAGNÓSTICO LABORATORIAL

O diagnóstico laboratorial é realizado por detecção molecular do vírus por reação em cadeia da polimerase em tempo real (qPCR).

Atualmente, existem 27 laboratórios realizando os exames, sendo 15 Laboratórios de Referência.

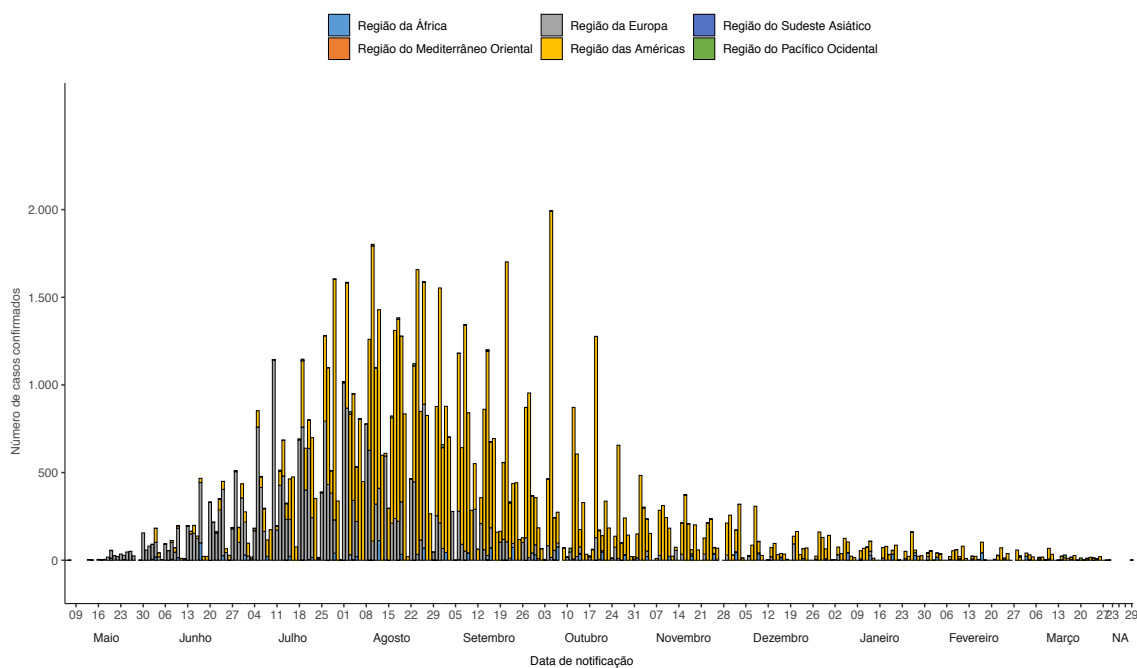
## CENÁRIO INTERNACIONAL E NACIONAL

### MUNDO

De acordo com o relatório da Organização Mundial da Saúde – OMS, desde 1º de janeiro de 2022, foram notificados 86.724 casos confirmados laboratorialmente e 1.051 casos prováveis de mpox, incluindo 112 óbitos, distribuídos em 19 países: Estados Unidos (38), Peru (20), Brasil (15), Nigéria (9), Gana (4), México (4), Camarões (3), Equador (3), Espanha (3), Argentina (2), Bélgica (2), Chile (2), República Centro-Africana (1), Costa Rica (1), Cuba (1), República Tcheca (1), Índia (1), Moçambique (1) e Sudão (1).

Desde 13 de maio de 2022, há relatos de aumento de casos de mpox em países sem transmissão previamente documentada da doença. Esta é a primeira vez em que casos e cadeias sustentadas de transmissão são relatados em países sem ligações epidemiológicas diretas ou imediatas com áreas da África Ocidental ou Central, onde há países endêmicos.

Em média, em nível global, 218 casos foram observados semanalmente. A maioria dos casos notificados nas quatro últimas Semanas Epidemiológicas (SE) foram registrados nas Américas (n = 290; 81,23%) e no Pacífico Ocidental (n = 46; 12,89%) (Figura 2).



**FIGURA 2** Casos de mpox, segundo data de notificação e regiões da Organização Mundial da Saúde (OMS), até 28 de março de 2023 (N = 86.724)

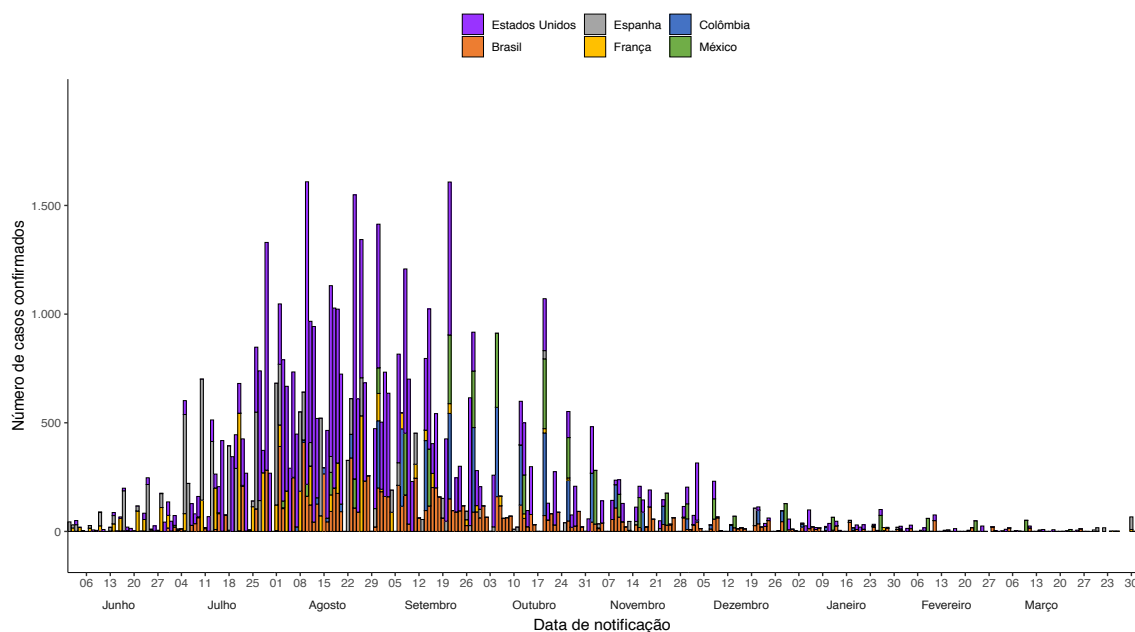
Fonte: OMS, 28/3/2023. Dados disponíveis em: [https://worldhealthorg.shinyapps.io/mpx\\_global](https://worldhealthorg.shinyapps.io/mpx_global). Dados sujeitos a revisões..

**TABELA 1 Casos confirmados, prováveis e óbitos por mpx, segundo regiões da Organização Mundial da Saúde (OMS), até 28 de março de 2023 (n = 86.724)**

| Região                | Casos confirmados | Casos prováveis | Óbitos     |
|-----------------------|-------------------|-----------------|------------|
| Américas              | 58.991            | 1.051           | 86         |
| Europa                | 25.852            | 0               | 5          |
| África                | 1.454             | 0               | 18         |
| Pacífico Ocidental    | 301               | 0               | 0          |
| Mediterrâneo Oriental | 83                | 0               | 1          |
| Sudeste Asiático      | 43                | 0               | 1          |
| <b>Total</b>          | <b>86.724</b>     | <b>1.051</b>    | <b>112</b> |

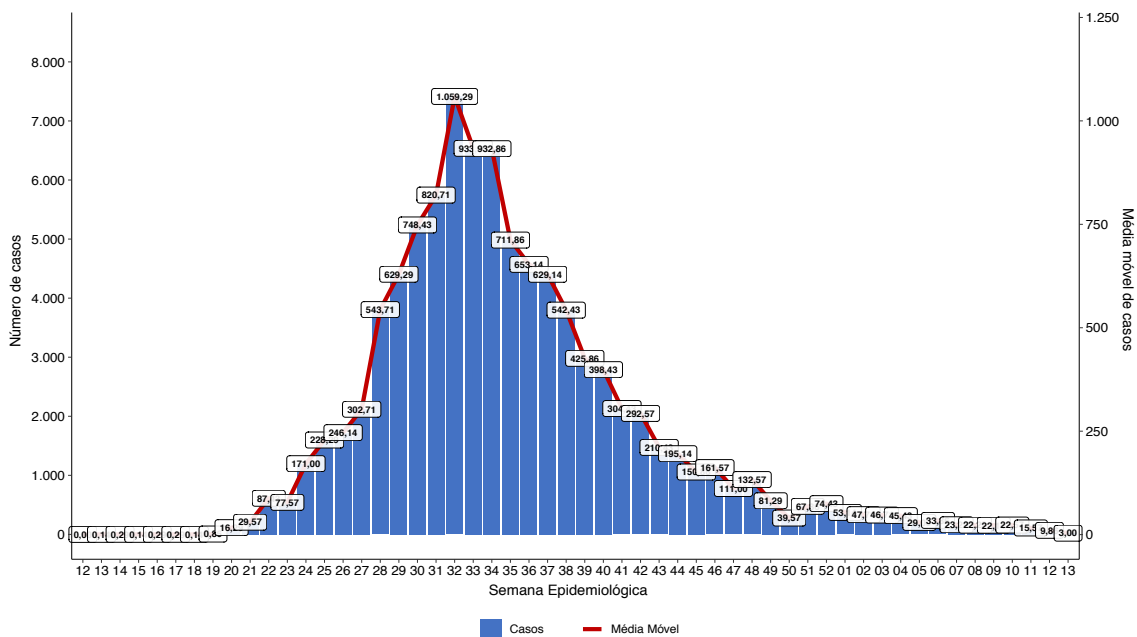
Fonte: OMS, 28/3/2023. Dados disponíveis em: [https://worldhealthorg.shinyapps.io/mpx\\_global/](https://worldhealthorg.shinyapps.io/mpx_global/). Dados sujeitos a revisões.

As notificações registradas nos Estados Unidos (n = 30.063), no Brasil (n = 10.890), na Espanha (n = 7.546), na França (n = 4.128), na Colômbia (n = 4.089) e no México (n = 3.937) correspondem a 69,9% dos casos notificados globalmente (Figura 3). Os dados do Brasil neste cenário mundial correspondem aos dados notificados à OMS até o dia 28 de março.

**FIGURA 3 Casos de mpx nos seis países com maior número de casos, segundo data de notificação até 28 de março de 2023 (n = 60.653)**

Fonte: OMS, 28/3/2023. Dados disponíveis em: [https://worldhealthorg.shinyapps.io/mpx\\_global/](https://worldhealthorg.shinyapps.io/mpx_global/). Dados sujeitos a revisões.

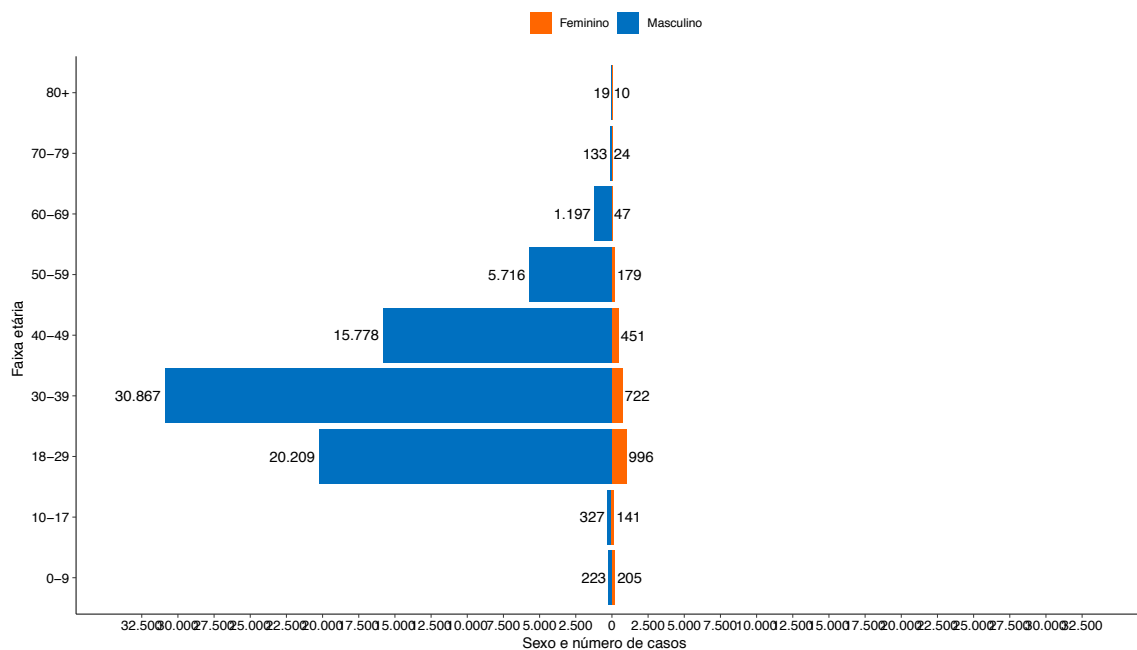
A Figura 4 apresenta a curva geral de casos por data de notificação e a média móvel, considerando a média de casos dos últimos sete dias por semana epidemiológica. Na SE 32 (de 7 a 13 de agosto) ocorreu o aumento de casos (n = 7.415) e de média móvel (1.059,29 casos), representando os maiores números do período analisado. O número de casos e de média móvel da SE 13 de 2023, até o dia 28 de março de 2023, é de 21 e 3 casos, respectivamente.



**FIGURA 4** Casos confirmados de mpxx, segundo data de notificação e média móvel, considerando os últimos sete dias, até 28 de março de 2023 (n = 86.705)

Fonte: OMS, 28/3/2023. Dados disponíveis em: [https://worldhealthorg.shinyapps.io/mpx\\_global](https://worldhealthorg.shinyapps.io/mpx_global). Dados sujeitos a revisões.

Quanto ao perfil, o sexo masculino continua correspondendo a 96,4% (74.579/77.359) dos casos confirmados, com mediana de idade de 34 anos (IIQ: 29 - 41 anos). A faixa etária predominante dos casos confirmados é de 18 a 44 anos, representando 79,2%. Foram notificados, ainda, 930 (1,1%) casos entre zero e 17 anos, e 271 (0,3%) têm idade entre zero e 4 anos (Figura 5).



**FIGURA 5** Casos globais confirmados de mpxx, segundo sexo e faixa etária, até 28 de março de 2023 (n = 77.359\*)

\*115 casos confirmados não possuem informação referentes ao sexo de nascimento.

Fonte: 28/3/2023. Dados disponíveis em: [https://worldhealthorg.shinyapps.io/mpx\\_global](https://worldhealthorg.shinyapps.io/mpx_global). Dados sujeitos a revisões.

Quanto ao comportamento sexual dos casos confirmados no mundo, entre aqueles que apresentam essa informação (n = 30.388), observa-se que 84,2% (n = 25.572) se declaram homens que fazem sexo com homens (Tabela 2). A principal forma de transmissão relatada foi a sexual, com 82,1% (n = 15.381) entre todas as formas de transmissão relatadas (n = 18.740). Entre as possíveis exposições, nos casos confirmados, a mais comum foi a participação em eventos com contatos sexuais, com 3.806 (68%) do total de 5.599 registros.

Ainda de acordo com a Tabela 2, a maioria dos casos confirmados e prováveis no mundo que tiveram o registro não foram hospitalizados (n = 42.129; 91,2%). Das hospitalizações informadas que ocorreram devido a necessidades clínicas ou para propósitos de isolamento (n = 4.049; 8,8%), apenas 45 (0,3%) pacientes foram internados em unidades de terapia intensiva (UTI).

**TABELA 2 Casos confirmados e prováveis de mpox, segundo características dos casos nos países até 28 de março de 2023 (n = 83.272)**

| Descrição                        | Sim    |      | Não    |      | Valor desconhecido ou ausente |
|----------------------------------|--------|------|--------|------|-------------------------------|
|                                  | n      | (%)  | n      | (%)  |                               |
| Homens que fazem sexo com homens | 25.572 | 84,2 | 4.816  | 15,8 | 52.884                        |
| HIV Positivo                     | 17.575 | 48,3 | 18.775 | 51,7 | 46.922                        |
| Trabalhador da saúde             | 1.221  | 4,5  | 26.074 | 95,5 | 55.977                        |
| História de viagem               | 3.552  | 15,9 | 18.760 | 84,1 | 60.960                        |
| Transmissão sexual               | 15.381 | 82,1 | 3.359  | 17,9 | 64.532                        |
| Hospitalizado                    | 4.049  | 8,8  | 42.129 | 91,2 | 37.094                        |
| Unidade de terapia intensiva     | 45     | 0,3  | 14.273 | 99,7 | 68.954                        |

Fonte: OMS, 28/3/2023.

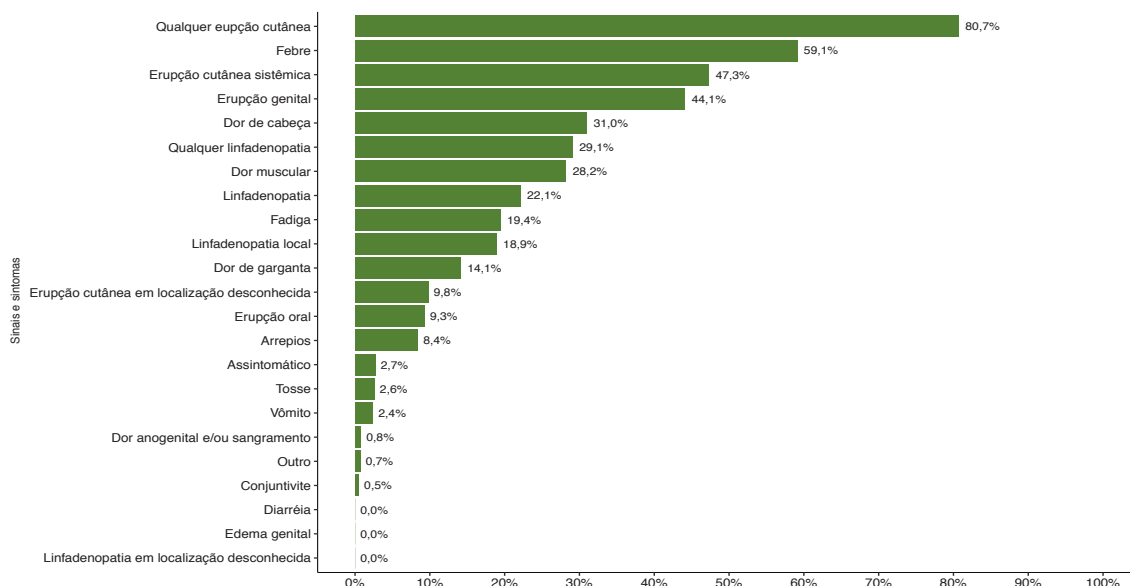
Dados disponíveis em: [https://worldhealthorg.shinyapps.io/mpx\\_global](https://worldhealthorg.shinyapps.io/mpx_global). Dados sujeitos a revisões.

A maioria dos casos apresentou sintomas leves da doença. Cabe ressaltar, entretanto, que o vírus da mpox pode causar doenças graves em certos grupos populacionais, a exemplo de crianças, gestantes e pessoas imunossuprimidas.

É importante destacar que, para as variáveis que caracterizam os casos, há um relevante número de registros sem informação (valor desconhecido ou ausente), o que pode interferir nos resultados relacionados às análises.

Os principais sinais e sintomas registrados nos casos confirmados de mpox no mundo foram: qualquer erupção cutânea, com 80,7% (n = 27.321), seguido de febre, com 59,1% (n = 19.999), conforme apresentado na Figura 6.





**FIGURA 6 Principais sinais e sintomas dos casos confirmados de mpx nos países, até 28 de março de 2023 (n = 37.152)**

Fonte: OMS, 23/3/2023. Dados disponíveis em: [https://worldhealthorg.shinyapps.io/mpx\\_global](https://worldhealthorg.shinyapps.io/mpx_global). Dados sujeitos a revisões.

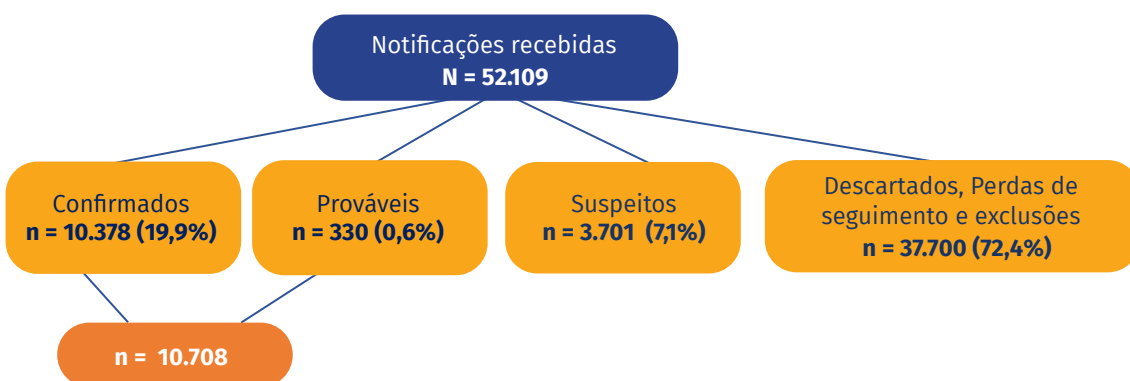
## BRASIL

No Brasil, até 31 de março de 2023, foram registradas 52.109 notificações para mpx, incremento de 2,0% no número total de notificações em relação ao registrado até 31 de janeiro (n = 51.090).

Das notificações recebidas, 37.700 (72,4%) foram classificadas como descartadas, perdas de seguimento ou não atenderam à definição de caso suspeito e foram classificadas como exclusões, conforme apresentado na Figura 7.

Aproximadamente 7,1% (n = 3.701) das notificações estão em investigação e foram classificadas como suspeitas. A Figura 8 também mostra que 10.378 (19,9%) casos foram confirmados e que 330 (0,6%) foram classificados como prováveis.

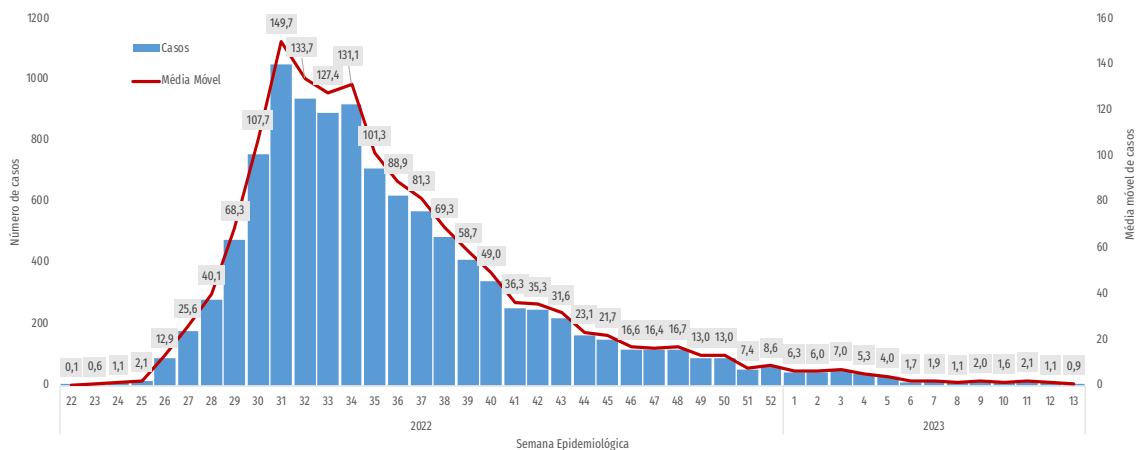
Durante o mês de março, foram realizadas 1.043 notificações, classificadas como confirmadas (n = 40), prováveis (n = 9), suspeitas (n = 186) ou descartadas, perdas de seguimento ou exclusões (n = 808).



**FIGURA 7 Fluxograma de classificação das notificações de mpx recebidas de 1º de junho de 2022 a 31 de março de 2023, Brasil**

Fonte: COE-MPOX, 1/4/2023.

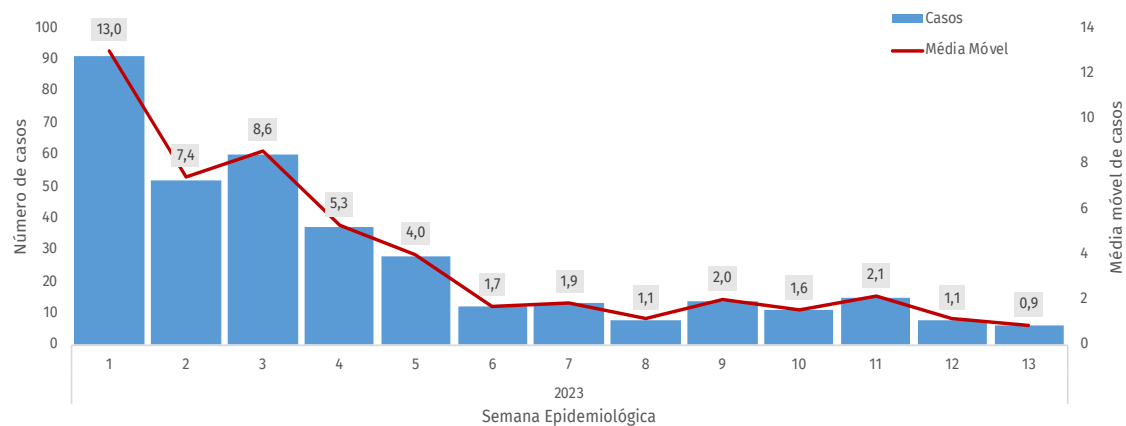
Na Figura 8, observa-se que na SE 31 (de 31 de julho a 6 de agosto) ocorreu o maior registro de casos confirmados ou prováveis de mpox ( $n = 1.048$ ), bem como a maior média móvel ( $n = 149,7$ ), considerando a média de casos nos últimos 7 dias por semana epidemiológica.



**FIGURA 8** Casos confirmados e prováveis de mpox e média móvel, segundo SE de notificação, de 1º de junho de 2022 a 31 de março de 2023, Brasil ( $n = 10.708$ )

Fonte: COE-MPOX, até 1/4/2023.

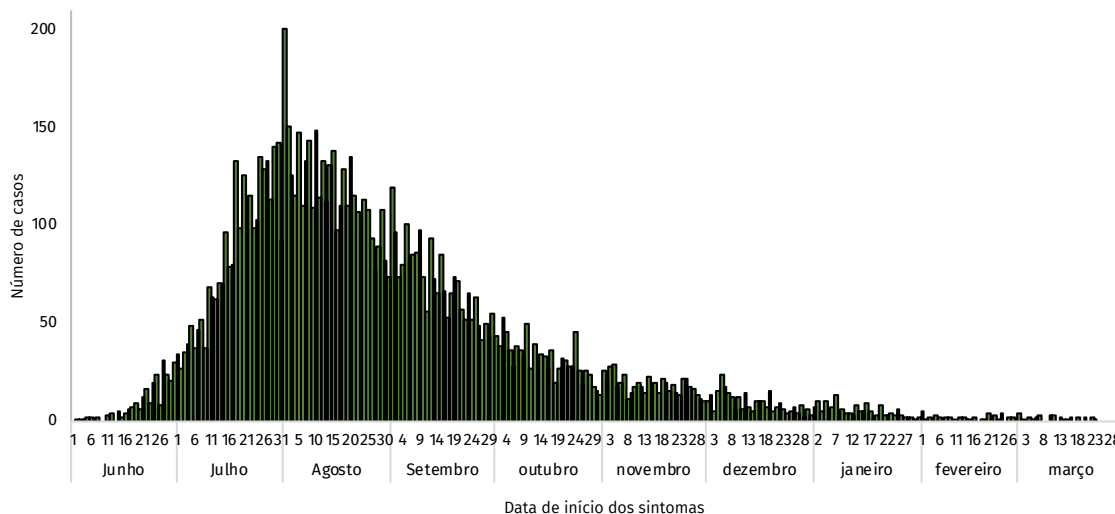
Na figura 9, observa-se o registro de casos confirmados ou prováveis a partir de 1º de janeiro de 2023, com maior concentração de casos ( $n = 91$ ) e média móvel ( $n = 13$ ) na primeira semana epidemiológica.



**FIGURA 9** Casos confirmados e prováveis de mpox e média móvel, segundo semana epidemiológica de notificação, 2023, Brasil ( $n = 355$ )

Fonte: COE-MPOX, até 1/4/2023.

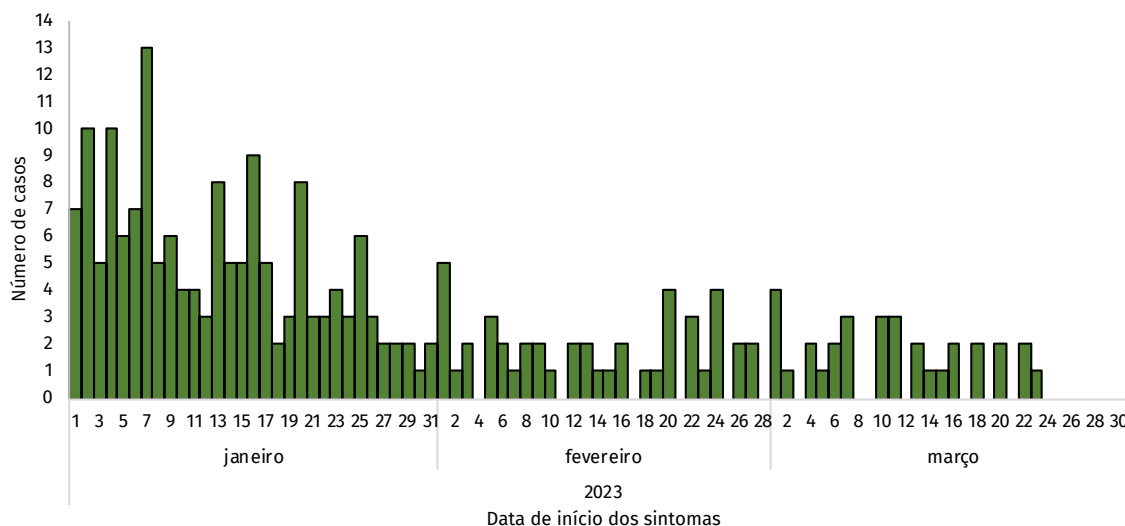
O histograma ilustrado na figura 10 aponta que, para os casos confirmados e prováveis em que a informação de data de início de sintomas foi registrada, ocorreu uma maior concentração no período entre a SE 29 e a SE 33, de 17 de julho a 20 de agosto ( $n = 4.333$ ). É também apresentado o comportamento de curva epidêmica progressiva ou propagada, com considerável declínio a partir de setembro.



**FIGURA 10** Casos confirmados e prováveis de mpox segundo data de início dos sintomas, 1º de junho de 2022 a 31 de março de 2023, Brasil (n = 10.633)

Fonte: COE-MPOX, até 1/4/2023.

As datas de início de sintomas referentes ao ano de 2023 podem ser observadas na figura 11. No dia 7 de janeiro, foi registrado o número máximo de casos confirmados ou prováveis do período, 13 casos.



**FIGURA 11** Casos confirmados e prováveis de mpox segundo data de início dos sintomas, 2023, Brasil (n = 233)

Fonte: COE-MPOX, até 1/4/2023.

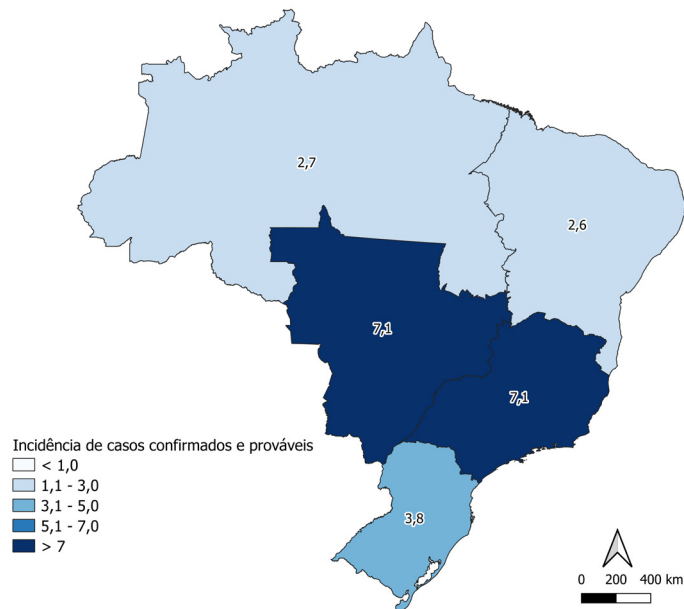
As distribuições das notificações segundo o mês de início de sintomas, bem como a variação mensal, constam na Tabela 3. Agosto segue sendo o mês com maior número de casos novos, com 4.178 registros. A partir de setembro, observa-se decréscimo de casos novos a cada mês.

**TABELA 3** Distribuição das notificações de mpox segundo o mês de notificação e variação mensal, junho de 2022 a março de 2023, Brasil (n = 52.084)

| Ano  | Mês       | Classificação do caso |           |           |   |        |                   | % de Variação |                   |                 |                 |   |
|------|-----------|-----------------------|-----------|-----------|---|--------|-------------------|---------------|-------------------|-----------------|-----------------|---|
|      |           | Confirmados           | Prováveis | Suspeitos | Descartados, perdas de seguimento e exclusões | Óbitos | Total casos novos | Casos novos   | Casos confirmados | Casos prováveis | Casos suspeitos | Casos descartados, perdas de seguimento e exclusões |
|      | Junho     | 72                    | 1         | 8         | 119   |        | 73                |               |                   |                 |                 |   |
|      | Julho     | 1.725                 | 11        | 105       | 1.433   | 2      | 1.736             | 2278,1%       | 2295,8%           | 1000,0%         | 1212,5%         | 1104,2%   |
|      | Agosto    | 4.105                 | 76        | 910       | 12.343  | 2      | 4.181             | 140,8%        | 138,0%            | 590,9%          | 766,7%          | 761,3%  |
| 2022 | Setembro  | 2.325                 | 56        | 1.004     | 9.517   | 5      | 2.381             | -43,1%        | -43,4%            | -26,3%          | 10,3%           | -22,9%  |
|      | Outubro   | 1.082                 | 56        | 831       | 5.931   | 4      | 1.138             | -52,2%        | -53,5%            | 0,0%            | -17,2%          | -37,7%  |
|      | Novembro  | 513                   | 65        | 328       | 3.165   |        | 578               | -49,2%        | -52,6%            | 16,1%           | -60,5%          | -46,6%  |
|      | Dezembro  | 299                   | 32        | 159       | 2.166   | 1      | 331               | -42,7%        | -41,7%            | -50,8%          | -51,5%          | -31,6%  |
| 2023 | Janeiro   | 170                   | 15        | 103       | 1.363   | 1      | 185               | -44,1%        | -43,1%            | -53,1%          | -35,2%          | -37,1%  |
|      | Fevereiro | 46                    | 8         | 65        | 834   |        | 54                | -70,8%        | -72,9%            | -46,7%          | -36,9%          | -38,8%  |
|      | Março     | 40                    | 9         | 186       | 808   |        | 49                | -9,3%         | -13,0%            | 12,5%           | 186,2%          | -3,1%   |

Fonte: COE-MPOX, 1/4/2023. Dados sujeitos a revisões.

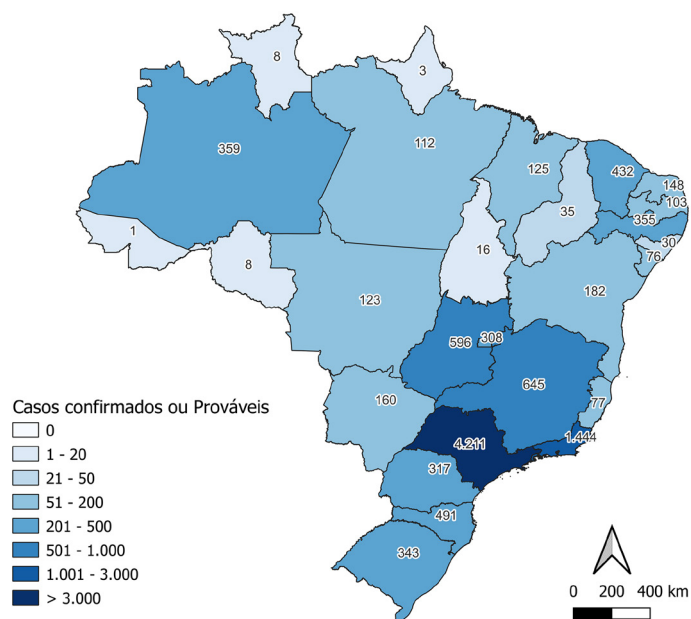
Na análise da distribuição espacial dos casos confirmados e prováveis segundo região de residência, observa-se a maior concentração dos casos nas Regiões Sudeste (n = 6.377; 59,6%) e Nordeste (n = 1.486; 13,9%). Quando avaliadas as incidências, as maiores são observadas no Sudeste e Centro-Oeste, ambas com 7,1 casos a cada 100 mil habitantes.



**FIGURA 12** Incidência\* a cada 100.000 habitantes de casos confirmados e prováveis de mpoX, segundo Região de residência, 1º de junho de 2022 a 31 de março de 2023, Brasil (n = 10.708)

\*Estimativa populacional por meio de dados do Instituto Brasileiro de Geografia e Estatística (IBGE), Coordenação de População e Indicadores Sociais, 2022  
Fonte: COE-MPOX, até 1/4/2023.

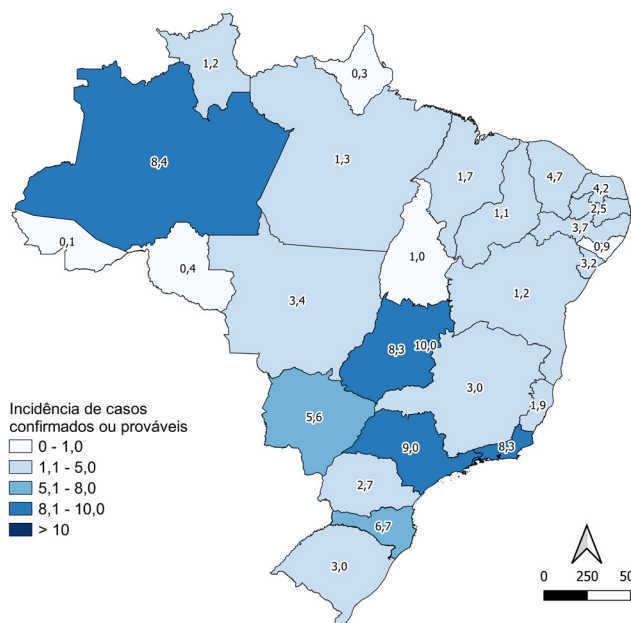
O maior número de casos confirmados e prováveis, conforme dados até 31 de março de 2023, reside no estado de São Paulo, com 39,3% (n = 4.211), seguido do Rio de Janeiro, com 13,5% (n = 1.444) (Figura 13). Da mesma forma, para os casos notificados em 2023, até 31 de março (N = 289), os estados com maior número de registros foram São Paulo (n = 77; 26,6%) e Rio de Janeiro (n = 57; 19,7%).



**FIGURA 13** Casos confirmados e prováveis de mpoX, segundo UF de residência, 1º de junho de 2022 a 31 de março de 2023, Brasil (n = 10.708)

Fonte: COE-MPOX, até 1/4/2023.

Com relação às incidências de casos por UF, até 31 de março de 2023, o Distrito Federal e São Paulo apresentaram, respectivamente, 10,0 e 9,0 casos a cada 100 mil habitantes (Figura 14).

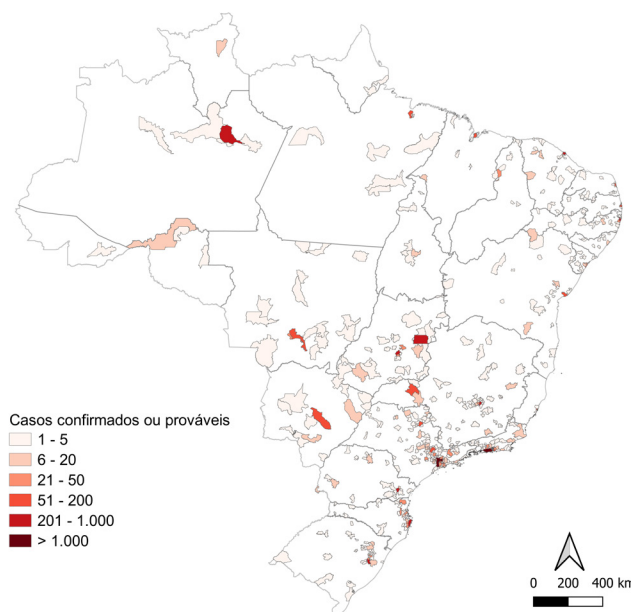


**FIGURA 14** Incidência\* de casos confirmados ou prováveis de mpxx, segundo UF de residência (número de casos/100 mil), 1º de junho de 2022 a 31 de março de 2023, Brasil (n = 10.710)

\*Estimativa populacional – dados do IBGE, 2022.

Fonte: COE-MPOX, até 1/4/2023.

No Brasil, dos 5.570 municípios, 540 (10,3%) registraram pelo menos um caso confirmado ou provável de mpxx. Os municípios de São Paulo (n = 3.183), Rio de Janeiro (n = 1.201) e Goiânia (n = 431) foram os que registraram maior número de casos confirmados ou prováveis (Figura 15). Para os casos notificados no ano de 2023, até 31 de março, mantêm-se como os municípios com maior número de notificações São Paulo (n = 58) e Rio de Janeiro (n = 54).



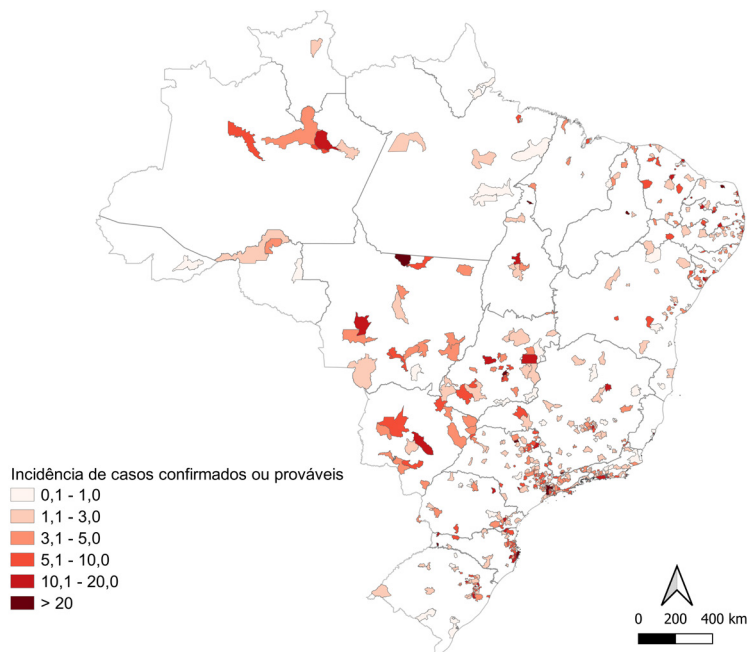
**FIGURA 15** Casos confirmados e prováveis de mpxx, segundo município de residência, 1º de junho de 2022 a 31 de março de 2023, Brasil (N = 10.656\*)

\*52 casos não registram município de residência.

Fonte: COE-MPOX, até 1/4/2023.

Os municípios que apresentaram as maiores incidências de casos foram Carapicuíba/SP e Balneário Camboriú/SC, com 65,5 e 57,0 casos a cada 100 mil habitantes, respectivamente. Para os casos registrados em 2023, destacam-se como municípios com maiores taxas de incidência Penha/SC (5,9 casos/100 mil hab.) e Balneário Camboriú/SC (4,0 casos/100 mil hab.). A incidência em São Paulo e no Rio de Janeiro, que concentraram o maior número de casos, foi de 25,7 e 17,7 casos a cada 100 mil habitantes, respectivamente (Figura 16).

Cabe ressaltar que a análise realizada diz respeito a municípios de residência declarada, a fim de subsidiar ações de quebra da cadeia de transmissão, como o rastreamento de contatos, e não refletem o local provável de infecção.



**FIGURA 16** Incidência\* a cada 100 mil hab. de casos confirmados e prováveis de mpxx, segundo município de residência, 1º de junho de 2022 a 31 de março de 2023, Brasil (n = 10.656\*\*)

\*Estimativa populacional – dados do IBGE, 2022.

\*\*52 casos não registram município de residência.

Fonte: COE-MPOX, 1/4/2023.

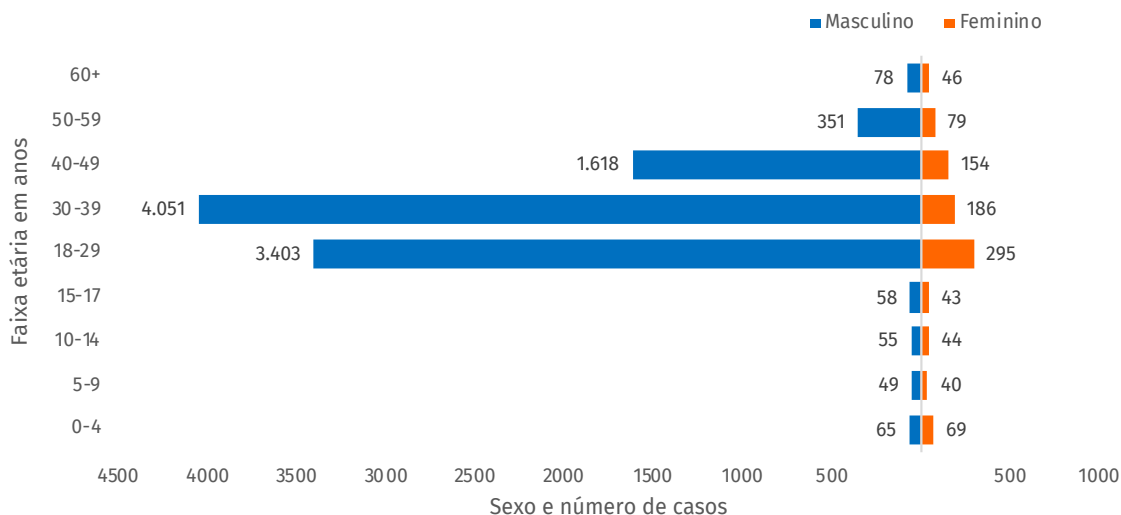
O sexo de nascimento predominante entre os casos confirmados e prováveis foi masculino, com 90,80% (n = 9.728) dos registros, e a raça/cor negra e a branca representaram 42,2% (n = 4.521) e 41,1% (n = 4.400) dos casos, respectivamente (Tabela 4). A completude de preenchimento da variável raça/cor foi de 85,7%, com 1.532 registros de casos confirmáveis ou prováveis de mpxx com preenchimento vazio ou ignorado.

**TABELA 4** Casos confirmados e prováveis de mpxx, segundo sexo de nascimento e raça/cor, de 1º de junho de 2022 até 31 de março de 2023, Brasil (n = 10.708)

| Variáveis sociodemográficas | n (%)        |
|-----------------------------|--------------|
| <b>Sexo de nascimento</b>   |              |
| Masculino                   | 9.728 (90,8) |
| Feminino                    | 956 (8,9)    |
| Intersexo                   | 5 (0,1)      |
| Sem informação              | 19 (0,2)     |
| <b>Raça/cor</b>             |              |
| Negra                       | 4.521 (42,2) |
| Branca                      | 4.400 (41,1) |
| Amarela                     | 239 (2,2)    |
| Indígena                    | 16 (0,1)     |
| Sem informação              | 1.532 (14,3) |

Fonte: COE-MPOX, 1/4/2023.

A mediana de idade dos casos confirmados ou prováveis foi de 32 anos (IIQ: 27-38 anos). Quando analisada a distribuição dos casos segundo faixa etária e sexo de nascimento, observa-se que a maior frequência de casos entre o sexo masculino concentra-se na faixa etária entre 30 a 39 anos (n = 4.025; 41,6%), seguida daqueles entre 18 a 29 anos (n = 3.390; 35,0%), enquanto os casos no sexo feminino concentraram-se em indivíduos entre 18 e 29 anos (n = 295; 30,9%). Entre os casos confirmados ou prováveis na faixa etária de 0 a 4 anos, 64 eram do sexo masculino e 70, do sexo feminino (Figura 17).



**FIGURA 17** Casos confirmados e prováveis de mpxx, segundo faixa etária e sexo de nascimento, 1º de junho de 2022 a 31 de março de 2023, Brasil (n = 10.684\*)

\*Dados referentes aos casos confirmados e prováveis que informaram sexo de nascimento masculino ou feminino.  
Fonte: COE-MPOX, 1/4/2023.

Os casos na faixa etária de zero a quatro anos (n=137) ocorreram principalmente em crianças da raça/cor negra (n = 54; 39,4%), com maior concentração no mês de agosto (n = 56). Em 2023, somente 1 caso foi notificado nessa faixa etária.

No que diz respeito à identidade de gênero, 7.563 (70,6%) se identificaram como homem cis. A completude de preenchimento da variável foi de 81,1%, e 2.026 casos não declararam sua identidade de gênero (Tabela 5).

**TABELA 5** Casos confirmados e prováveis de mpxx segundo identidade de gênero, 1º de junho de 2022 a 31 de março de 2023, Brasil (n = 10.708)

| Gênero        | n (%)        |
|---------------|--------------|
| Homem cis     | 7.563 (70,6) |
| Mulher cis    | 870 (8,1)    |
| Não-binário   | 82 (0,8)     |
| Mulher trans  | 49 (0,5)     |
| Homem trans   | 45 (0,4)     |
| Não se aplica | 63 (0,6)     |
| Travesti      | 10 (0,1)     |
| Não informado | 2.026 (18,9) |

Fonte: COE-MPOX, 1/4/2023.



A Tabela 6 apresenta os casos confirmados e prováveis de mpox segundo orientação sexual, estratificados por sexo de nascimento. A variável orientação sexual apresentou completude de preenchimento de 54,1% (n = 5.780). Entre os casos do sexo masculino, 3.704 (38,1%) se declararam homossexuais, e 4.301 (44,2%) declararam fazer sexo com homens.

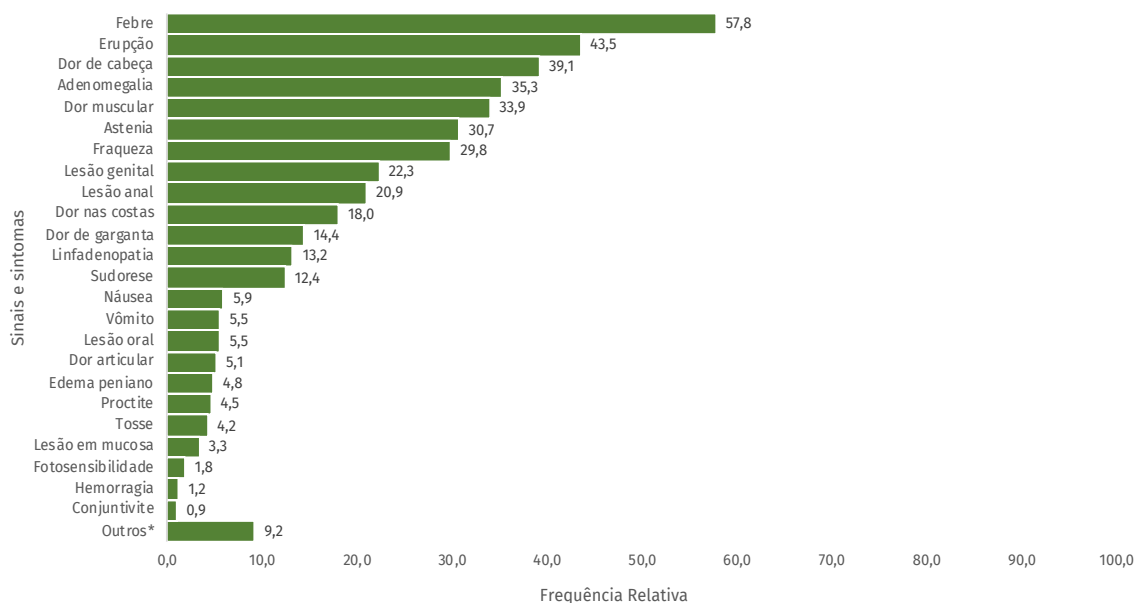
**TABELA 6 Casos confirmados e prováveis de mpox segundo orientação sexual e sexo ao nascimento, 1º de junho de 2022 a 31 de março de 2023, Brasil (n = 10.684\*)**

| Variáveis                | Masculino<br>(n = 9.728)<br>n (%) | Feminino<br>(n = 956)<br>n (%) | Total<br>(n = 10.684)<br>n (%) |
|--------------------------|-----------------------------------|--------------------------------|--------------------------------|
| <b>Orientação sexual</b> |                                   |                                |                                |
| Homossexual              | 3.704 (38,1)                      | 16 (1,7)                       | 3.720 (34,8)                   |
| Heterossexual            | 891 (9,2)                         | 442 (46,2)                     | 1.333 (12,5)                   |
| Bissexual                | 597 (6,1)                         | 9 (0,9)                        | 606 (5,7)                      |
| Outra                    | 111 (1,1)                         | 10 (1,0)                       | 121 (1,1)                      |
| Não informado            | 4.425 (45,5)                      | 479 (50,1)                     | 4.904 (45,9)                   |

\*Dados referentes aos casos confirmados e prováveis que informaram sexo de nascimento masculino ou feminino.

Fonte: COE-MPOX, 1/4/2023.

No que se refere aos sinais e aos sintomas dos casos confirmados e prováveis de mpox, os mais frequentes foram: febre (n = 6.185; 57,8%), erupções (n = 4.657; 43,5%), dor de cabeça (n = 4.192; 39,1%) e adenomegalia (n = 3.777; 35,3%). Cerca de 91,9% dos casos relataram pelo menos um sinal ou sintoma (n = 9.843) (Figura 18).



**FIGURA 18 Frequência relativa de sinais e sintomas relatados entre casos confirmados e prováveis de mpox, 1º de junho de 2022 a 31 de março de 2023, Brasil (n = 10.708)**

\*Congestão nasal, abscesso, diarreia, dor no local da lesão etc.

Fonte: COE-MPOX, 1/4/2023.

Conforme descrito na Tabela 7, 2.917 (27,2%) casos confirmados e prováveis declararam ter imunossupressão. A variável apresentou a completude de preenchimento de 78,6 %, com 2.294 registros sem a informação.

**TABELA 7 Casos confirmados e prováveis de mpox, segundo informações sobre imunossupressão, 1º de junho de 2022 a 31 de março de 2023, Brasil (n = 10.708)**

| Variáveis                              | n (%)        |
|--|--------------|
| Imunossupressão causada por doença     | 2.829 (26,4) |
| Imunossupressão causada por medicação  | 63 (0,6)     |
| Imunossupressão por causa desconhecida | 25 (0,2)     |
| Não é imunossuprimido                  | 5.497 (51,3) |
| Não informado                          | 2.294 (21,4) |

Fonte: COE-MPOX, 1/4/2023.

Considerando apenas as notificações com o preenchimento da informação (n = 8.039), 45,3% (n = 3.643) dos casos confirmados ou prováveis de mpox declararam viver com o vírus da imunodeficiência humana (HIV). Para esses casos, o sexo masculino correspondeu a 99,3% (n = 3.616) dos casos, predominantemente da faixa etária de 18 a 39 anos (n = 2.759; 75,7%).

Em relação às amostras para apoio diagnóstico, observa-se que as mais utilizadas foram *swab* de secreção (n = 5.350) e crosta de erupção cutânea (n = 1.391) (Tabela 8). Com base nas análises filogenéticas realizadas até o momento, identificou-se o grupo viral (clado) da África Ocidental.

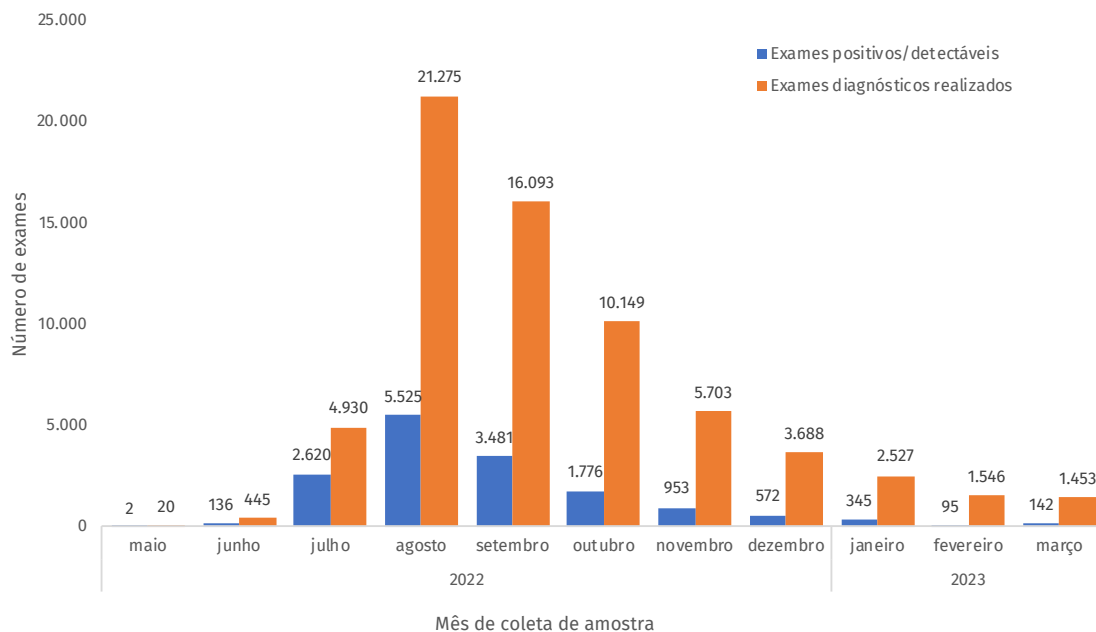
**TABELA 8 Casos confirmados e prováveis de mpox, segundo tipo de amostra para análise laboratorial, 1º de junho de 2022 a 31 de março de 2023, Brasil (n = 9.023)**

| Tipo de amostra                     | n (%)        |
|-------------------------------------|--------------|
| <i>Swab</i> de secreção de vesícula | 5.350 (59,3) |
| Crosta de erupção cutânea           | 1.391 (15,4) |
| <i>Swab</i> retal                   | 261 (2,9)    |
| <i>Swab</i> genital                 | 135 (1,5)    |
| <i>Swab</i> orofaríngeo             | 120 (1,3)    |
| Outros tipos de amostra             | 1.766 (19,6) |

Fonte: COE-MPOX, 1/4/2023.

Foram realizados, até 28 de março de 2023, 67.860 exames para mpox, dos quais 15.653 (23,1%) tiveram resultado detectável (Figura 19). O mês com a maior proporção de exames positivos foi julho de 2022, em que foram realizados 4.930 exames, e 2.630 tiveram resultado positivo/detectável, representando 53,1%. Para o ano de 2023, entre 5.526 testes realizados, 582 foram positivos (10,5%).

Preconiza-se a realização da coleta de três amostras, em sítios diferentes, em casos suspeitos de mpox; dessa forma, a positividade de amostras não reflete o número de casos confirmados.



**FIGURA 19** Exames diagnósticos realizados e exames positivos/detectáveis para mpx, segundo mês de coleta, 1º de junho de 2022 a 31 de março de 2023, Brasil (n = 67.829)

Fonte: COE-MPOX, até 1/4/2023.

Até o momento, 22 gestantes foram registradas entre os casos confirmados e prováveis de mpx. Em relação ao trimestre de gestação, 2 estão no primeiro, 11 no segundo, 8 no trimestre final, e 1 sem informação sobre o período gestacional. A mediana de idade entre as gestantes foi de 26 anos (IIQ: 20-30 anos). Elas se distribuem principalmente entre a raça/cor branca (n = 9; 40,91%) e a negra (n = 9; 40,91%), e residem principalmente nos estados de São Paulo (n = 11; 50,00%), Rio de Janeiro (n = 3; 13,64%) e Rio Grande do Sul (n = 2; 9,09%) (Tabela 9). O perfil epidemiológico das gestantes não difere dos demais casos confirmados ou prováveis de mpx. 2 gestantes necessitaram ser hospitalizadas, uma para propósitos de tratamento clínico e outra para isolamento.

**TABELA 9 Casos confirmados e prováveis de mpox em gestantes segundo trimestre gestacional e características sociodemográficas, 1º de junho de 2022 a 31 de março de 2023, Brasil (n = 22)**

| Variáveis sociodemográficas  | n (%)      |
|------------------------------|------------|
| <b>Trimestre de gestação</b> |            |
| Primeiro trimestre           | 2 (9,09)   |
| Segundo trimestre            | 11 (50,00) |
| Terceiro trimestre           | 8 (36,36)  |
| Trimestre desconhecido       | 1 (4,55)   |
| <b>Raça/cor</b>              |            |
| Branca                       | 9 (40,91)  |
| Negra                        | 9 (40,91)  |
| Amarela                      | 2 (9,09)   |
| Indígena                     | 1 (4,55)   |
| Não informado                | 1 (4,55)   |
| <b>UF de residência</b>      |            |
| São Paulo                    | 11 (50,00) |
| Rio de Janeiro               | 3 (13,64)  |
| Rio Grande do Sul            | 2 (9,09)   |
| Santa Catarina               | 1 (4,55)   |
| Paraíba                      | 1 (4,55)   |
| Paraná                       | 1 (4,55)   |
| Pernambuco                   | 1 (4,55)   |
| Minas Gerais                 | 1 (4,55)   |
| Sergipe                      | 1 (4,55)   |

Fonte: COE-MPOX, 1/4/2023.

Quanto à evolução clínica dos casos confirmados e prováveis, ocorreram 14 óbitos por outras causas, 293 (2,7%) casos foram hospitalizados para manejo clínico, 64 (0,6%), para propósitos de isolamento, 173 (1,6%) não tinham motivos conhecidos para hospitalização, e 30 (0,3%) tiveram registro de internação em unidade de terapia intensiva (UTI).

Até 31 de março de 2023, foram relatados 15 óbitos por mpox no Brasil. As UF de residência dos casos que vieram a óbito foram Rio de Janeiro (n = 5), São Paulo (n = 3), Minas Gerais (n = 3), Mato Grosso (n = 1), Maranhão (n = 1), Santa Catarina (n = 1) e Pará (n = 1). A mediana de idade foi de 31 anos (IIQ 26,5 - 35 anos). Todos eram do sexo masculino, da raça/cor negra (n = 8), ou branca (n = 7). Quanto à orientação sexual, 6 declararam ser homossexuais, 2, bissexuais, 1, heterossexual, 1 não se identificou com nenhuma das opções e em 5 casos essa informação é ausente.

Os principais sinais e sintomas foram febre e aparecimento de múltiplas erupções, predominantemente genitais. 14 pacientes eram imunossuprimidos vivendo com HIV. 12 foram hospitalizados para tratamento clínico e 2, sem informação sobre o motivo da hospitalização. 7 necessitaram de internação em UTI. 4 pacientes passaram por tratamento com antivirais para uso emergencial em pacientes graves, sem melhora. Cabe destacar que o medicamento não apresentou nenhum evento adverso e não contribuiu para o desfecho.

A média entre a data de início de sintomas e o óbito foi 49,4 dias, e, entre a data do início de sintomas e a necessidade de internação para tratamento clínico, foi de 16,9 dias. Os dados reforçam que os imunossuprimidos são um grupo de risco importante com aumento de chances para evoluir para casos graves e podendo leva-los à morte.

**TABELA 10 Óbitos por mpox e as diferenças entre os tempos de início de sintomas, de internação e de desfecho, de 1º de junho de 2022 até 31 de março de 2023, Brasil (n = 15)**

| N.º      | Dias entre o início de sintomas e hospitalização | Dias entre internação e desfecho | Dias entre o início de sintomas e desfecho |
|----------|--|----------------------------------|--|
| Óbito 1  | 7  | 14                               | 21   |
| Óbito 2  | 17   | 27                               | 44   |
| Óbito 3  | 7  | 31                               | 38   |
| Óbito 4  | 14   | 29                               | 43   |
| Óbito 5  | 11   | 27                               | 38   |
| Óbito 6  | 29   | 61                               | 90   |
| Óbito 7  | 44   | 40                               | 84   |
| Óbito 8  | 27   | 18                               | 45   |
| Óbito 9  | 28   | 18                               | 46   |
| Óbito 10 | -30*   | 39                               | 9  |
| Óbito 11 | 17   | 7                                | 24   |
| Óbito 12 | 3  | 65                               | 68   |
| Óbito 13 | 1  | 42                               | 43   |
| Óbito 14 | 30   | 61                               | 91   |
| Óbito 15 | 49   | 8                                | 57   |

\*Data de início de sintomas posterior à data de internação.

Fonte: COE-MPOX, até 1/4/2023.

Nas análises bivariadas, constatou-se que a prevalência de hospitalização foi 47% (IC 95%: 1,22 – 1,78) maior nos indivíduos que vivem com HIV quando comparados àqueles sem a condição avaliada, e aumentada em 57% (IC 95%: 1,31 – 1,87) em pessoas com imunossupressão. Da mesma forma, a prevalência de hospitalização em pessoas com idade  $\geq$  60 anos foi 3,04 vezes (IC 95%: 1,98 – 4,68) a prevalência de hospitalização naqueles com idade inferior a 60 anos. Observou-se também um incremento de 10% (IC 95%: 0,92 – 1,32) na prevalência de hospitalização nos indivíduos da raça/cor negra quando comparados aos demais, no entanto, sem significância estatística (Tabela 11).

**TABELA 11** Prevalência de hospitalização entre casos confirmados e prováveis de mpox, segundo as variáveis analisadas, de 1º de junho de 2022 até 31 de março de 2023, Brasil (n = 10.656)

| Variáveis                               | Hospitalização |       | RP* (IC 95%)**     | p-valor*** |
|---|----------------|-------|--------------------|------------|
|   | Sim            | Não   |                    |            |
| Viver com HIV<br>Sim (n = 3.179)        | 229            | 2.984 | 1,47 (1,22 – 1,78) | p < 0,001  |
| Imunossupressão<br>Sim (n = 2.593)      | 202            | 2.391 | 1,57 (1,31 – 1,87) | p < 0,001  |
| Idade acima de 60 anos<br>Sim (n = 106) | 18             | 88    | 3,04 (1,98 – 4,68) | p < 0,001  |
| Raça/cor<br>Negra (n = 3.987)           | 237            | 3.750 | 1,10 (0,92 – 1,32) | p < 0,32   |

\*Razão de prevalência.

\*\*Intervalo de confiança de 95%.

\*\*\*Teste exato de Fisher.

Os resultados foram considerados estatisticamente significantes para um valor de p &lt; 0,05.

Fonte: COE-MPOX, 1/4/2023.

## CONSIDERAÇÕES FINAIS

Os dados e as orientações descritos neste boletim são fundamentados nas evidências científicas disponíveis, aliadas à análise dos cenários epidemiológicos internacional e nacional, mostrando que o perfil epidemiológico dos casos no Brasil segue um padrão semelhante ao apresentado na região das Américas. Apesar da redução constante e sustentada dos casos a partir de setembro de 2022, a rede Cievs segue monitorando com a área técnica de mpox do Ministério da Saúde.

## RECOMENDAÇÕES ÀS VIGILÂNCIAS DOS ESTADOS E DOS MUNICÍPIOS

- Realizar, a partir da identificação de um caso suspeito, seja realizada a notificação e a definição da conduta respeitando os protocolos clínicos de cada localidade.
- Fortalecer e manter ativa a vigilância dos casos suspeitos de mpox, visto que novos casos da doença continuam a ocorrer no País.
- Reforçar as ações de vigilância em saúde, com a identificação de casos suspeitos e confirmados e busca ativa dos contactantes, objetivando organizar de forma coordenada a atuação do SUS para resposta à doença no País e assim fortalecer a vigilância e as medidas de saúde para contenção e controle da emergência nas três esferas de gestão.
- Fortalecer as ações integradas com as equipes da atenção à saúde e com as equipes de outras vigilâncias, a exemplo do HIV/aids, tuberculoses, hepatites virais e infecções sexualmente transmissíveis e da rede laboratorial, a fim de melhorar a captação, a investigação, o monitoramento e a classificação final dos casos suspeitos notificados.
- Monitorar os casos, qualificar os dados e concluir aqueles que estão em investigação há mais de 60 dias no Esus-Sinan.