

Ministério da Saúde
Centro de Operações de Emergências em Saúde Pública

CORONAVÍRUS **COVID-19**

BOLETIM EPIDEMIOLÓGICO DIÁRIO

Brasília, 11 de abril de 2020

Semana epidemiológica 15 | Palácio do Planalto



MINISTÉRIO DA
SAÚDE



Classificação dos casos por UF de notificação - 11/04/2020 até 14h

ID	UF	CASOS	ÓBITOS
1	SP	8.419	560
2	RJ	2.607	155
3	CE	1.582	67
4	AM	1.050	53
5	PE	816	72
6	MG	750	17
7	SC	732	21
8	PR	676	26
9	RS	640	15
10	BA	635	21
11	DF	579	14
12	ES	349	9
13	MA	344	21
14	RN	289	13

ID	UF	CASOS	ÓBITOS
15	PA	217	10
16	GO	209	10
17	AP	193	3
18	MT	121	3
19	MS	100	2
20	PB	85	11
21	RR	75	3
22	AC	72	2
23	AL	48	3
24	SE	42	4
25	PI	41	7
26	RO	33	2
27	TO	23	
BRASIL		20.727	1.124

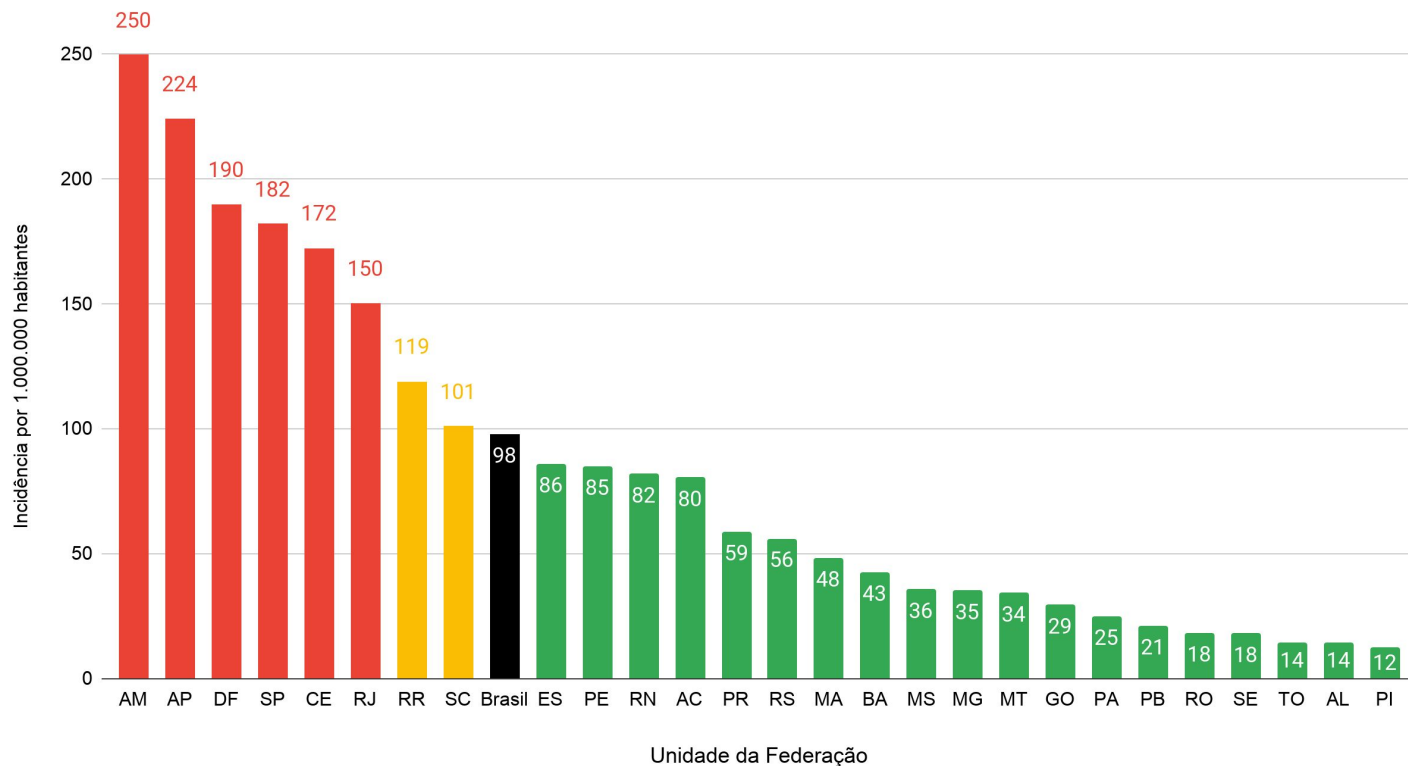
20.727
casos confirmados

1.089
casos novos 24h
6%
de incremento

1.124 (5,4%)
óbitos confirmados

68
óbitos novos 24h
6%
de incremento

Coeficiente de incidência* (por 1.000.000 habitantes) por UF - 11/04/2020 até 14h



Incidência nacional
98/1.000.000

EMERGÊNCIA

50% acima da
incidência nacional

ATENÇÃO

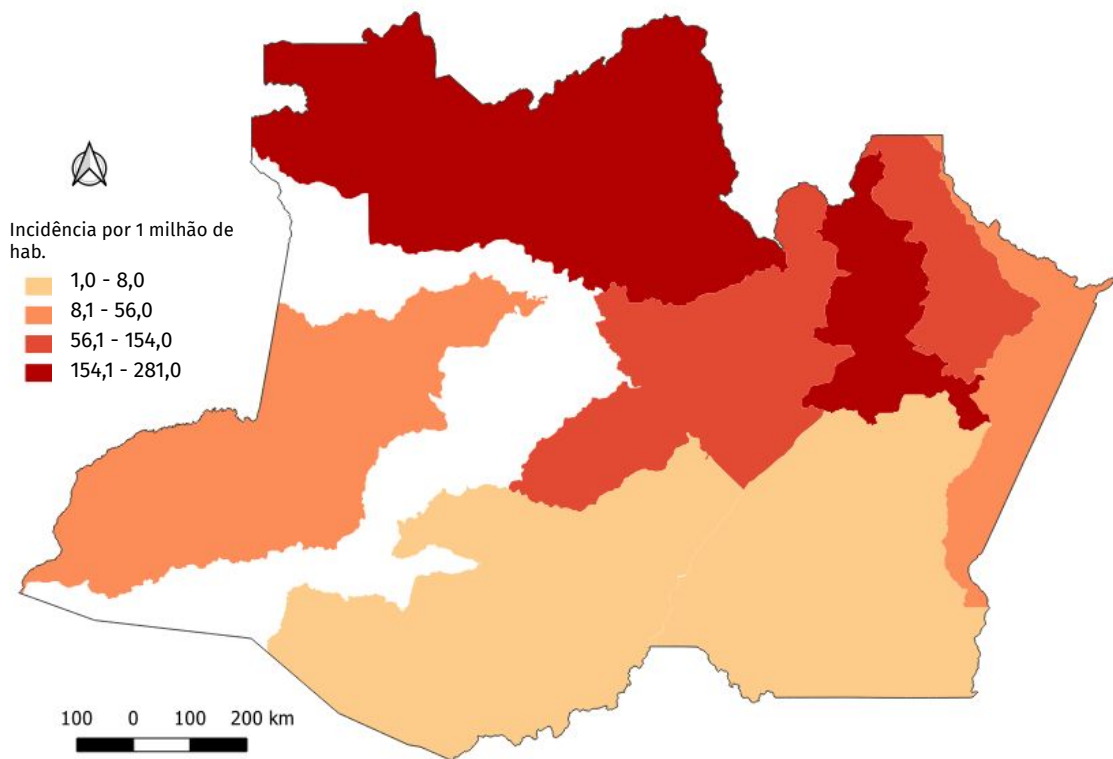
Entre 50% e a
incidência nacional

ALERTA

Abaixo da
incidência nacional

*Considerando a projeção do IBGE para 2020.

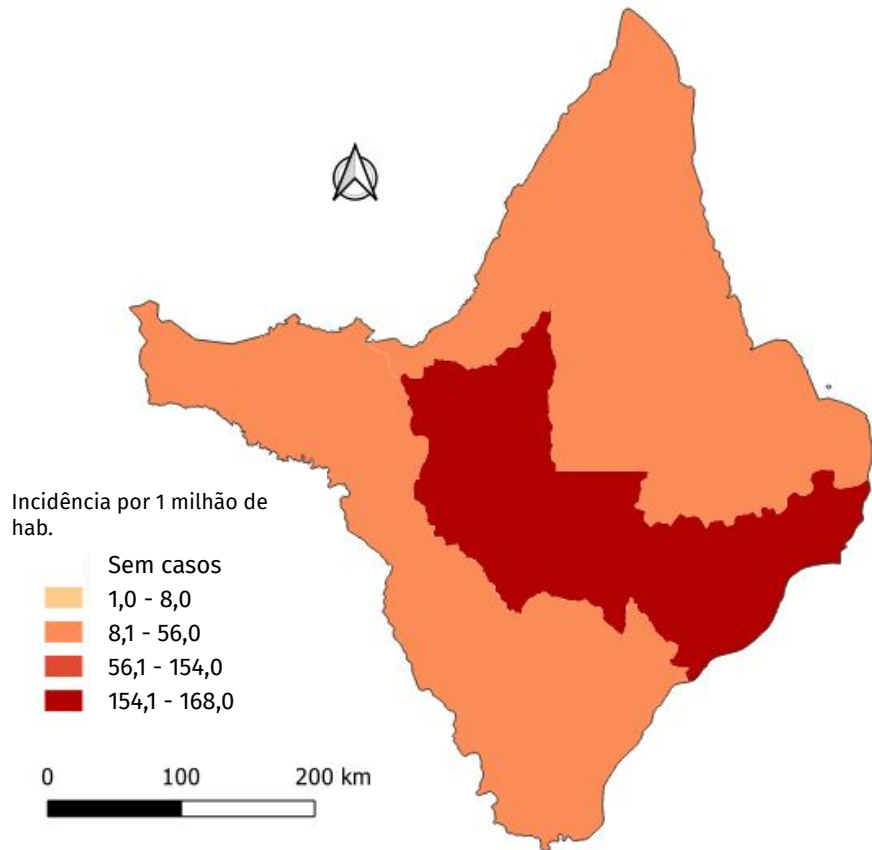
Coefficientes de incidência e mortalidade por regiões de saúde, Amazonas - 11/04/2020 até 14h



ID	Nome da CIR	Incidência (x 1 milhão)	Mortalidade (x 1 milhão)
1	Manaus, Entorno e Alto Rio Negro	281	9
2	Rio Negro e Solimões	154	13
3	Médio Amazonas	64	-
4	Alto Solimões	56	-
5	Baixo Amazonas	24	8
6	Regional Purus	8	-
7	Rio Madeira	5	-

Coefficientes de incidência e mortalidade por regiões de saúde, Amapá -

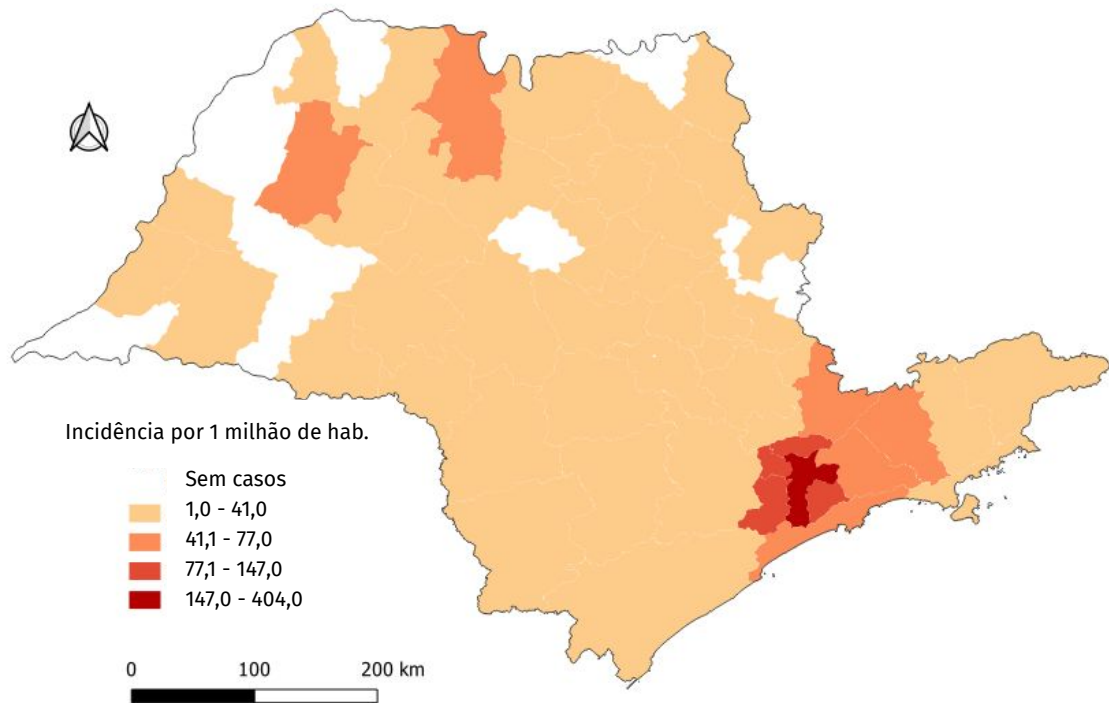
11/04/2020 até 14h



ID	Nome da CIR	Incidência (x 1 milhão)	Mortalidade (x 1 milhão)
1	Área Central	168	2
2	Área Sudoeste	53	5
3	Área Norte	14	-

Coefficientes de incidência e mortalidade por regiões de saúde, São Paulo -

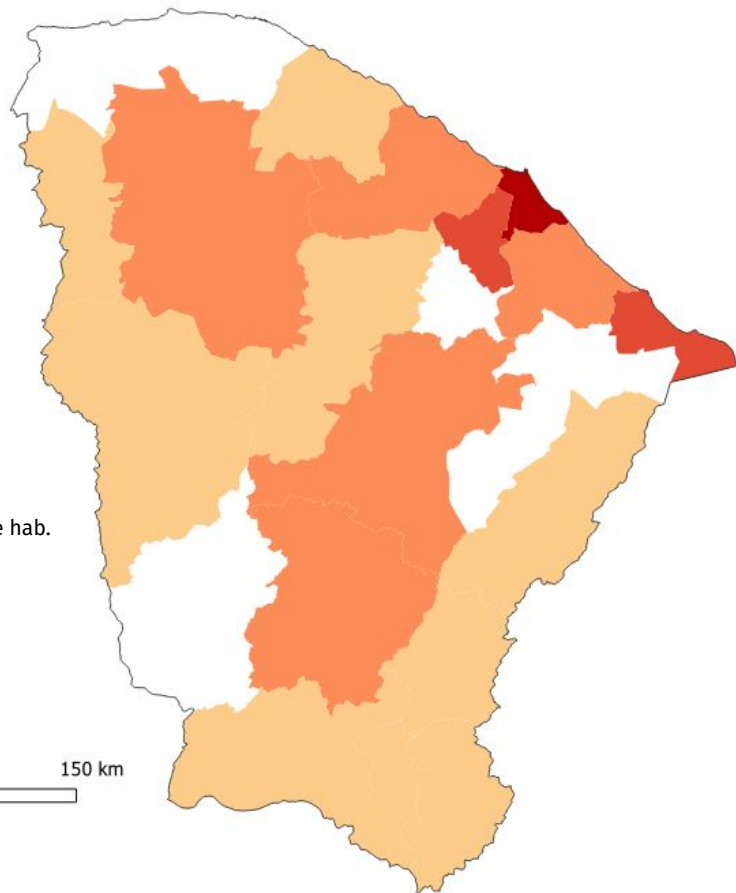
11/04/2020 até 14h



ID	Nome da CIR	Incidência (x 1 milhão)	Mortalidade (x 1 milhão)
1	São Paulo	404	28
2	Grande ABC	147	4
3	Mananciais	137	10
4	Franco da Rocha	108	13
5	Rota dos Bandeirantes	108	6
6	Baixada Santista	77	2
7	Alto do Tietê	76	3
8	Alto Vale do Paraíba	74	1
9	São José do Rio Preto	57	1
10	Bragança	55	4

Coefficientes de incidência e mortalidade por regiões de saúde, Ceará -

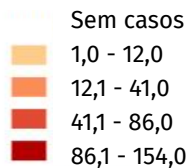
11/04/2020 até 14h



ID	Nome da CIR	Incidência (x 1 milhão)	Mortalidade (x 1 milhão)
1	1ª Região Fortaleza	439	15
2	7ª Região Aracati	42	8
3	18ª Região Iguatú	28	6
4	10ª Região Limoeiro do Norte	18	4
5	13ª Região Tianguá	9	3
6	20ª Região Crato	3	3
7	3ª Região Maracanaú	38	2
8	2ª Região Caucaia	29	2
9	11ª Região Sobral	26	2
10	8ª Região Quixadá	28	-

Coefficientes de incidência e mortalidade por regiões de saúde, Rio de Janeiro - 11/04/2020 até 14h

Incidência por 1 milhão de hab.

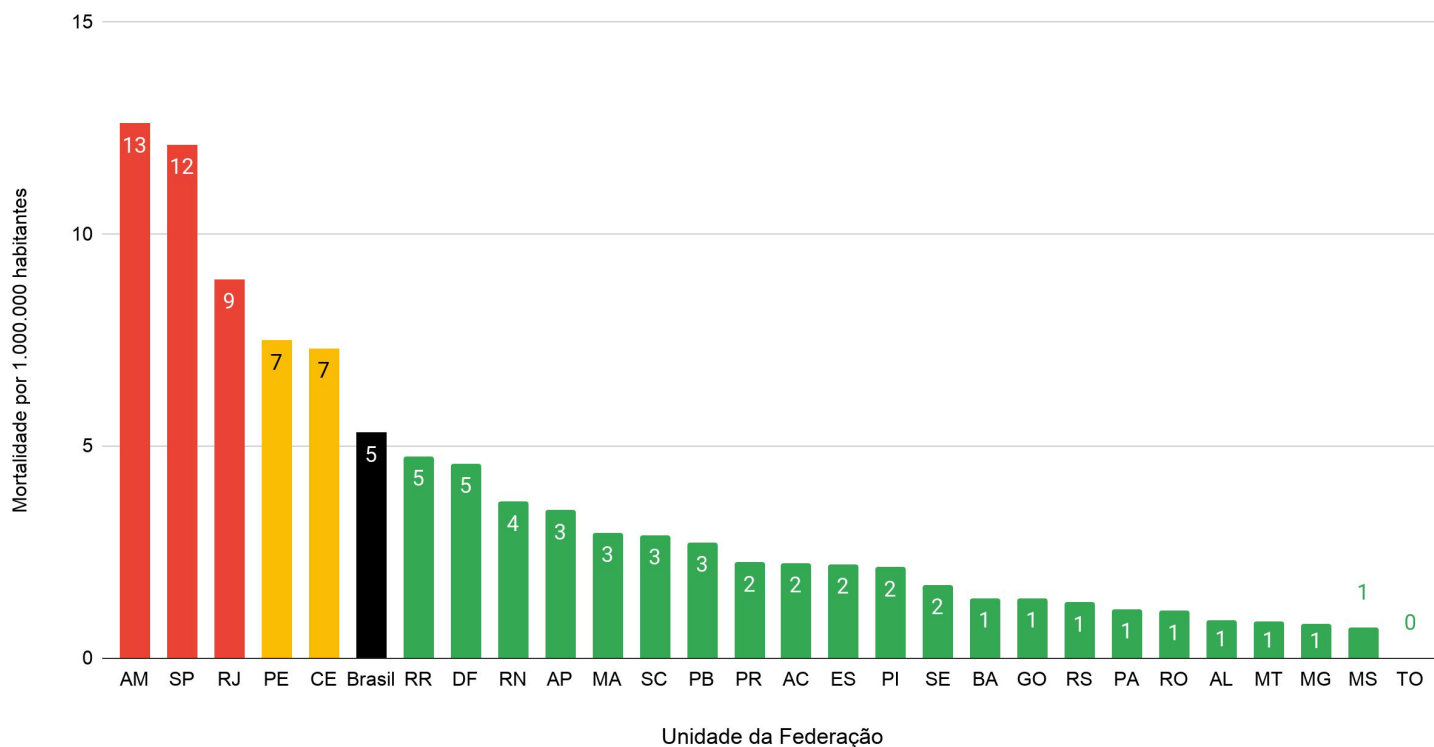


0 50 100 km



ID	Nome da CIR	Incidência (x 1 milhão)	Mortalidade (x 1 milhão)
1	Metropolitana I	154	8
2	Baixada Litorânea	20	5
3	Metropolitana II	76	5
4	Centro-Sul	18	3
5	Médio Paraíba	86	2
6	Serrana	41	1
7	Baía da Ilha Grande	21	-
8	Norte	12	-
9	Noroeste	09	-

Coefficiente de mortalidade* (por 1.000.000 habitantes) por UF - 11/04/2020 até 14h



Mortalidade nacional
5/1.000.000

EMERGÊNCIA

50% acima da incidência nacional

ATENÇÃO

Entre 50% e a incidência nacional

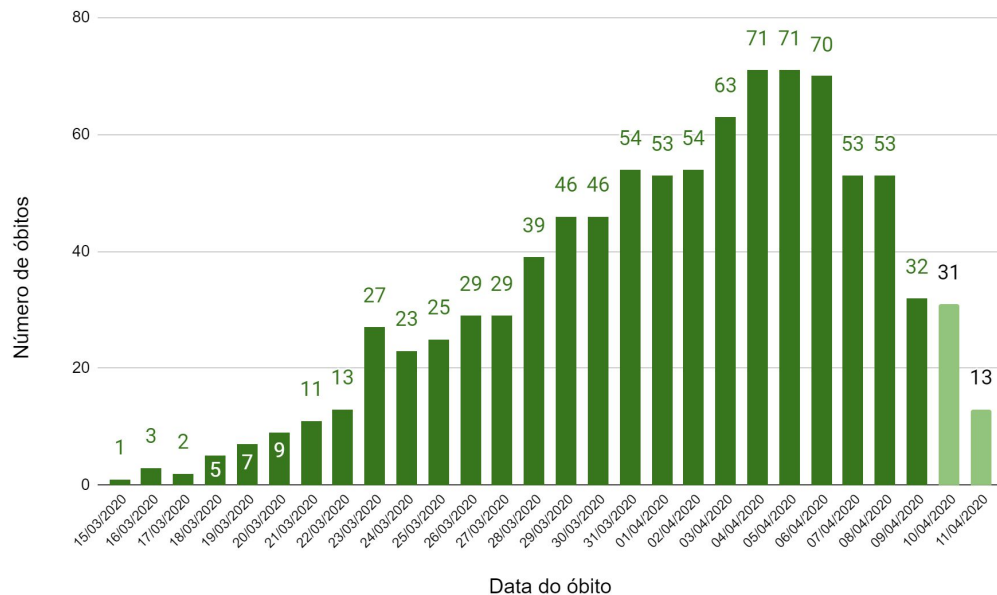
ALERTA

Abaixo da incidência nacional

*Considerando a projeção do IBGE para 2020.

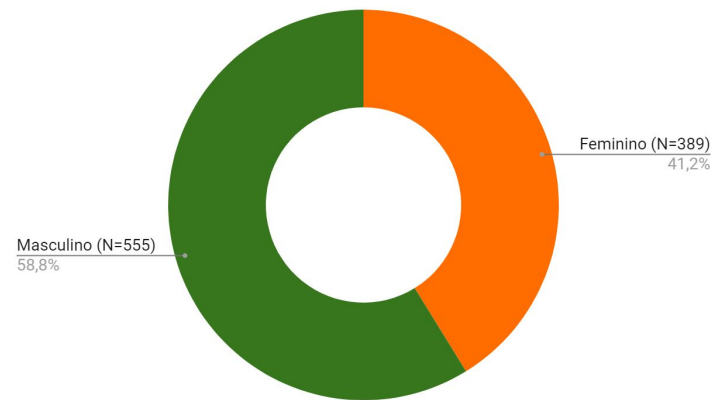
Óbitos de SRAG por COVID-19 segundo data e sexo - 11/04/2020 até 14h

Data do óbito



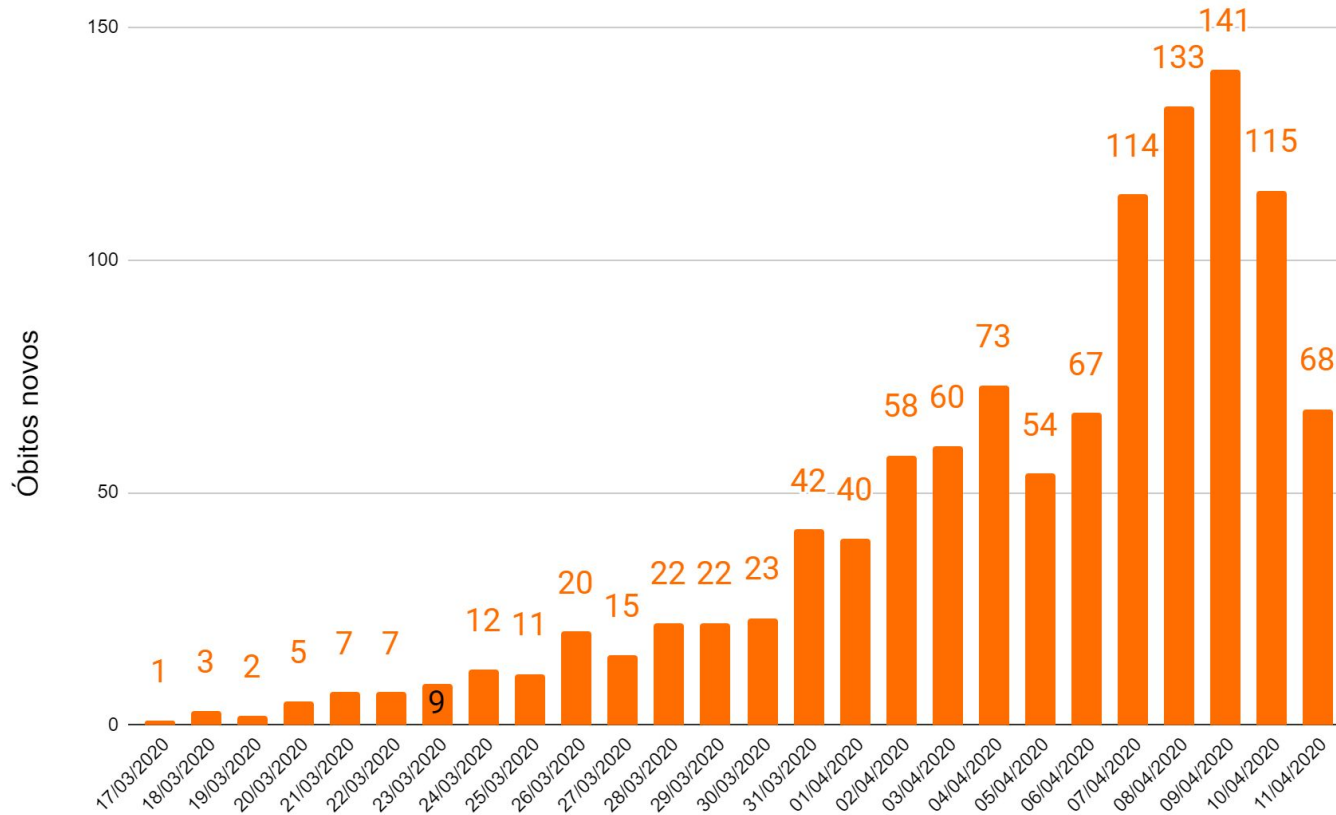
944 dos 1.124
óbitos com
investigação concluída

Sexo



Fonte: Sistema de Informação de Vigilância da Gripe (SIVEP-Gripe).

Evolução dos óbitos notificados por dia - 11/04/2020 até 14h



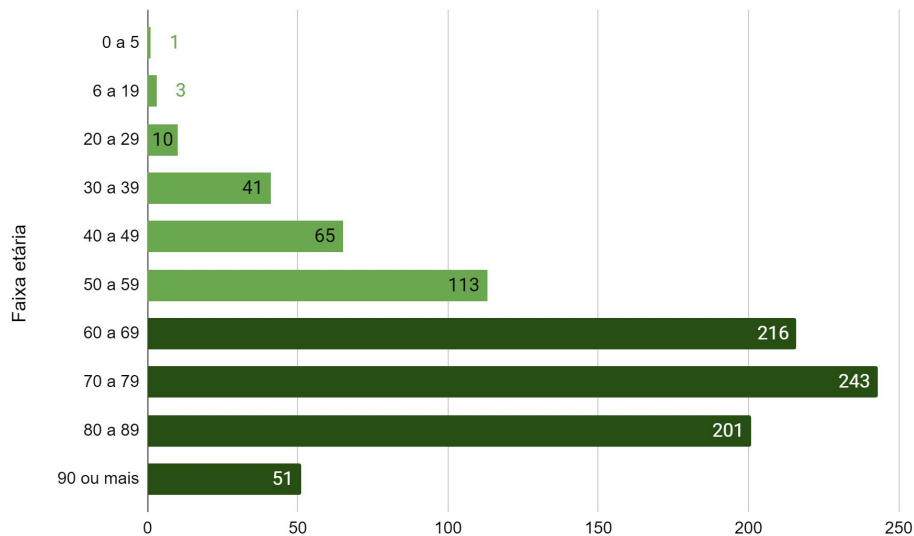
68
óbitos confirmados
informados nas
últimas 24 horas

6%
(68/1.056)
de incremento em
relação ao total
acumulado até o
dia anterior

Óbitos de SRAG por COVID-19 por idade e grupos de risco - 11/04/2020 até 14h

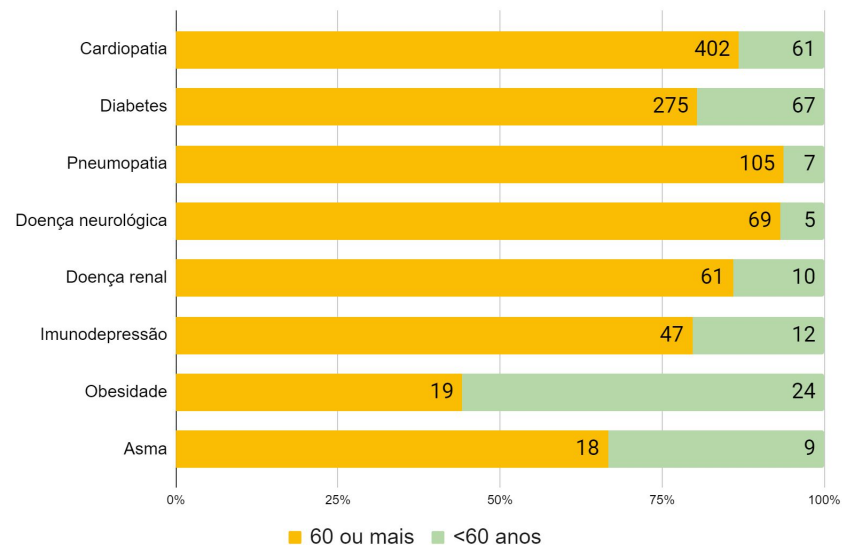
75%
acima 60 anos

(A) Faixa etária



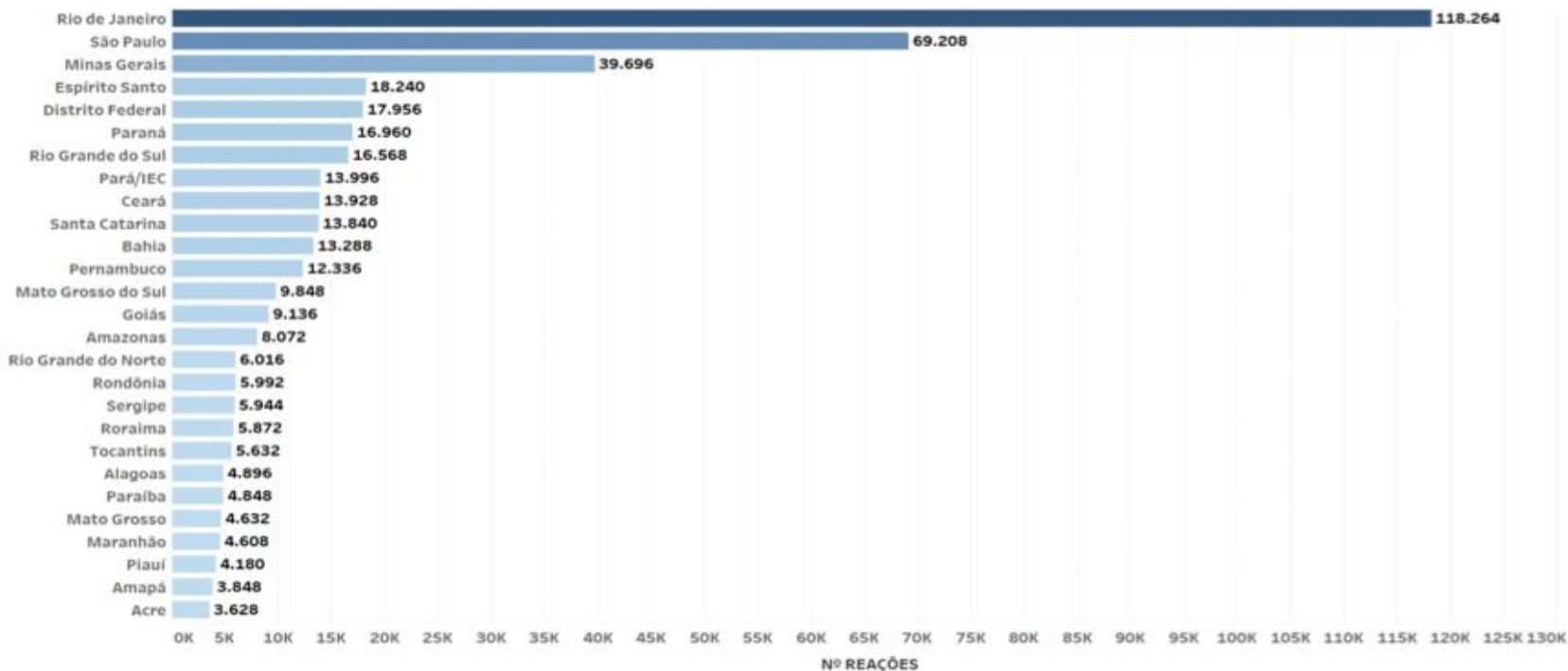
74%
apresentam pelo menos um fator de risco

(B) Grupos de risco



Distribuição* de reações para COVID-19 por UF, 2020

451.432 reações a serem distribuídas até o dia 15/04/2020



*Entregues e em trânsito



MINISTÉRIO DA
SAÚDE



PÁTRIA AMADA
BRASIL
GOVERNO FEDERAL