

The background features a grid of colored squares. The top-left square is dark blue, the top-right is white, the middle-left is a lighter blue, the middle-right is dark blue, the bottom-left is white, and the bottom-right is dark blue. An orange quarter-circle is in the top-left, and a red quarter-circle is in the bottom-right.

MANUAL DE USO DO SELO
SUS DIGITAL

janeiro/2024

Sumário

1. Selo SUS Digital	03
2. Grid de construção	04
3. Área de não interferência	05
4. Redução máxima	06
5. Cores	07
6. Versões negativa e positiva	08
7. Aplicação sobre fundos coloridos	09
8. Usos indevidos	10
9. Aplicação sobre fundos instáveis	11
10. Tipografia	12
11. Assinatura Conjunta	13


1. Selo SUS Digital

O selo deve ser aplicado em conformidade com o padrão e as normas deste manual.



2. Grid de construção

Estas são as dimensões corretas para a perfeita construção do selo.



3. Área de não interferência

Deve-se manter uma área de não interferência em torno do selo, como distância mínima entre o selo e qualquer outro elemento visual.



A distância mínima a ser respeitada está demonstrada no diagrama acima. Entretanto, recomenda-se reservar, sempre que possível, espaçamento maior que a área mínima.

4. Redução máxima

Para que sejam mantidas a integridade e a legibilidade do selo, sua aplicação em meios impressos e digitais não deve adotar largura inferior às representadas abaixo.



60 pixels



21mm

5. Cores

Abaixo, encontram-se os tons exatos de cada cor para impressões em policromia (CMYK), versões eletrônicas (RGB).

CMYK C 0% M 18% Y 93% K 0%	CMYK C 0% M 95% Y 91% K 0%	CMYK C 89% M 70% Y 0% K 0%	CMYK C 18% M 100% Y 100% K 8%
RGB R 255 G 207 B 0	RGB R 255 G 0 B 0	RGB R 24 G 62 B 255	RGB R 188 G 17 B 17
#ffc000	#FF0000	#183eff	#bc1111
CMYK C 0% M 62% Y 94% K 0%	CMYK C 93% M 77% Y 0% K 0%	CMYK C 71% M 0% Y 100% K 0%	
RGB R 255 G 122 B 0	RGB R 33 G 58 B 188	RGB R 0 G 207 B 0	
#FF7A00	#526FFF	#00CF00	

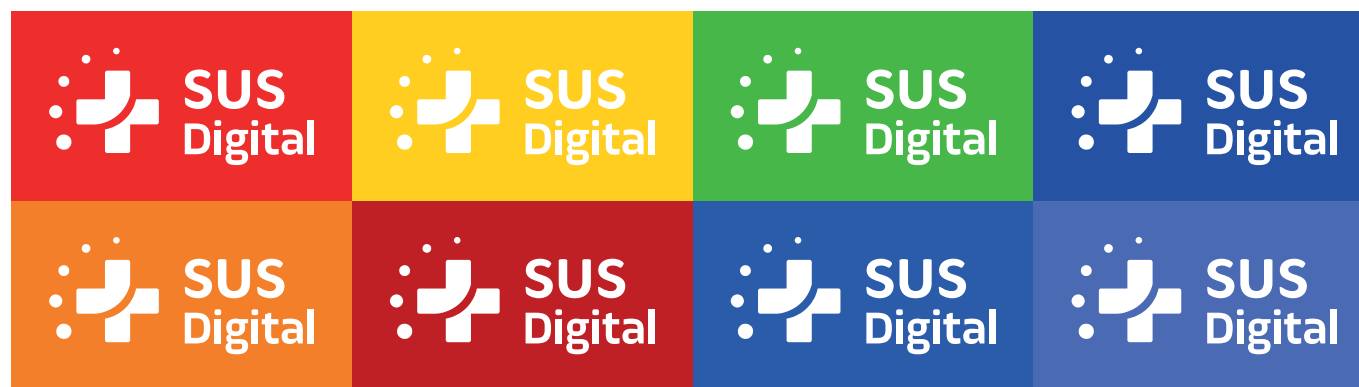
6. Versões negativa e positiva

Abaixo, encontram-se os tons exatos de cada cor para impressões monocromáticas. Nos arquivos digitais, consta a versão correta para cada espaço de cor, com os valores definidos nos próprios arquivos.



7. Aplicação sobre fundos coloridos

Ao aplicar o selo sobre fundo claro ou branco, utilize as cores padrão da marca. Nos casos em que a cor de fundo coincidir com as cores dos elementos do selo, como nos exemplos ao lado, deve-se colocar os elementos do selo em branco.



8. Usos indevidos

O selo não deve ser mostrada em cores alternativas, bordas adicionais ou textos distorcidos. Qualquer mudança, estrutural ou cromática, é proibida a título de manutenção da consistência do selo.

Não alterar tipologia;

Não modificar cores;

Não distorcer;

Não alterar alinhamento;

Não aplicar molduras;

Não usar como marca d'água;

Não aplicar outlines;

Não desobedecer às margens de segurança e hierarquia;

Não inclinar o selo;

9. Aplicação sobre fundos instáveis

Para que sejam mantidas a integridade e a legibilidade do selo, sua aplicação em meios impressos não deve adotar largura inferior a 2 cm (horizontal). Em meios eletrônicos, a redução máxima é de 100 px (horizontal).



*Imagens meramente ilustrativas

10. Tipografia

Apenas as fontes semibold e black da família Rawline devem ser obrigatoriamente utilizadas em títulos e textos de destaque. Essa fonte também pode ser utilizada em textos corridos (preferência para regular e bold), caso necessário.

Títulos

Rawline SemiBold
ABCDEFGHIJKLMNOPQRSTUVWXYZ
abcdefghijklmnopqrstuvxyz
0123456789

Rawline Black
ABCDEFGHIJKLMNOPQRSTUVWXYZ
abcdefghijklmnopqrstuvxyz
0123456789

Textos corridos

Rawline Regular
abcdefghijklmnopqrstuvxyz
abcdefghijklmnopqrstuvxyz
0123456789


Rawline Bold
ABCDEFGHIJKLMNOPQRSTUVWXYZ
abcdefghijklmnopqrstuvxyz
0123456789

11. Assinatura conjunta


Segundo as orientações do Manual do Uso do Selo do Governo Federal, as marcas de programas do Governo Federal presentes em peças de publicidade, promoções e divulgação de eventos patrocinados não podem fazer parte do bloco de assinaturas do Governo Federal, devendo ser aplicadas como selos em outra parte da peça.







SUS
Digital







SUS
Digital