



BRASIL SORRIDENTE

Saúde Bucal no SUS



MANUAL DE SINALIZAÇÃO
DOS SERVIÇOS: CENTRO
DE ESPECIALIDADES
ODONTOLÓGICAS, SERVIÇO
DE ESPECIALIDADES EM
SAÚDE BUCAL E APLICAÇÃO
GRÁFICA DA MARCA
BRASIL SORRIDENTE

MINISTÉRIO DA SAÚDE
Secretaria de Atenção Primária à Saúde
Departamento de Saúde da Família e Comunidade

MANUAL DE SINALIZAÇÃO DOS
SERVIÇOS: CENTRO DE ESPECIALIDADES
ODONTOLÓGICAS, SERVIÇO DE
ESPECIALIDADES EM SAÚDE BUCAL E
APLICAÇÃO GRÁFICA DA MARCA
BRASIL SORRIDENTE

Brasília - DF
Outubro/2023





Esta obra é disponibilizada nos termos da Licença Creative Commons – Atribuição – Não Comercial – Compartilhamento pela mesma licença 4.0 Internacional. É permitida a reprodução parcial ou total desta obra, desde que citada a fonte. A coleção institucional do Ministério da Saúde pode ser acessada, na íntegra, na Biblioteca Virtual em Saúde do Ministério da Saúde: bvsms.saude.gov.br.

Tiragem: 1ª edição – 2023 – versão eletrônica

Elaboração, distribuição e informações:

MINISTÉRIO DA SAÚDE

Secretaria de Atenção Primária à Saúde

Departamento de Saúde da Família e Comunidade

Esplanada dos Ministérios, bloco G, Edifício Sede, 4º andar

CEP: 70058-900 – Brasília/DF

Site: www.gov.br/saude/pt-br/composicao/saps/brasil-sorridente

E-mail: desco@saude.gov.br

Edição geral:

Ana Luiza Ferreira Rodrigues Caldas

Coordenação-geral:

Doralice Severo da Cruz

Revisão técnica:

Alcir José de Oliveira Junior

Amanda Pinto Bandeira de Sousa Marques

Betina Suziellen Gomes da Silva

Doralice Severo da Cruz

Flávia Santos Oliveira de Paula

Gustavo Vinicius do Nascimento Ribeiro

João Victor Ingles de Lara

Joana Danielle Brandão Carneiro

Laura Cristina Martins de Souza

Marcus Vinicius Camargo Prates

Renato Taqueo Placeres Ishigame

Sandra Cecília Aires Cartaxo

Coordenação editorial:

Júlio César de Carvalho e Silva

Revisão:

Claudia de Amorim Souto

Projeto gráfico e diagramação:

Edna Maria Marques da Luz Ramos

Normalização:

Daniel Pereira Rosa – Editora MS/CGDI

Ficha Catalográfica

Brasil. Ministério da Saúde. Secretaria de Atenção Primária à Saúde. Departamento de Saúde da Família e Comunidade.

Manual de sinalização dos serviços : Centros de Especialidades Odontológicas, Serviço Especialidades em Saúde Bucal e aplicação gráfica da marca Brasil Sorridente [recurso eletrônico] / Ministério da Saúde, Secretaria de Atenção Primária à Saúde, Departamento de Saúde da Família e Comunidade. – Brasília : Ministério da Saúde, 2023.

50 p. : il.

Modo de acesso: World Wide Web:

http://bvsms.saude.gov.br/bvs/publicacoes/manual_sinalizacao_servicos_aplicacao_brasilsorridente.pdf

1. Política de saúde. 2. Marca Comercial. 3. Manual de Referência. I. Título.

CDU 614

Catálogo na fonte – Coordenação-Geral de Documentação e Informação – Editora MS OS 2023/0446

Título para indexação:

Signage Manual for Dental Specialty Centers (CEO), Oral Health Care Specialties Services (Sesb) and graphic application of "Brasil Sorridente" brand.

SUMÁRIO

INTRODUÇÃO	4	JALECO.....	28
		CAMISETA.....	30
DIRETRIZES DA MARCA	5	CAMISA POLO	32
CORES MARCA BRASIL SORRIDENTE.....	6	CASACO COM CAPUZ.....	34
CORES MARCA GOVERNO FEDERAL.....	7	GARRAFA PLÁSTICA "SQUEEZE".....	36
CORES MARCA SUS.....	8	ADESIVO.....	38
TIPOGRAFIA.....	9	PIN METÁLICO.....	39
APLICAÇÕES CENTRO DE ESPECIALIDADES ODONTOLÓGICAS E SERVIÇO DE ESPECIALIDADES EM SAÚDE BUCAL - PEÇAS ESSENCIAIS	10	PLACAS E ADESIVOS INDICATIVOS DE OBRAS	40
PLACAS DE IDENTIFICAÇÃO DE FACHADA MENOR BRASIL SORRIDENTE E SUS	11	INTRODUÇÃO.....	41
PLACAS DE IDENTIFICAÇÃO DE FACHADA MENOR LOGOS ESTADUAIS OU MUNICIPAIS.....	12	CONFECÇÃO DAS PLACAS.....	42
PLACAS DE IDENTIFICAÇÃO DE FACHADA MAIOR BRASIL SORRIDENTE E SUS	13	PADRÃO GERAL DAS PLACAS.....	43
PLACAS DE IDENTIFICAÇÃO DE FACHADA MAIOR LOGOS ESTADUAIS OU MUNICIPAIS.....	14	EXEMPLO DE CÁLCULO.....	44
PLACAS DE IDENTIFICAÇÃO DE FACHADA EM PAREDE BRASIL SORRIDENTE E SUS.....	15	ESPECIFICAÇÕES: NOME DA OBRA.....	45
PLACAS DE IDENTIFICAÇÃO DE FACHADA EM PAREDE LOGOS ESTADUAIS OU MUNICIPAIS.....	16	ESPECIFICAÇÕES: INFORMAÇÕES DA OBRA.....	46
PLACA DE IDENTIFICAÇÃO PARA RECEPÇÃO.....	17	ASSINATURAS E MARCAS.....	47
PLACA DE IDENTIFICAÇÃO PARA CONSULTÓRIO	18	EXEMPLO DE PLACA INSTITUCIONAL.....	48
PLACA DE IDENTIFICAÇÃO PARA ESCOVÓDROMO	19	GLOSSÁRIO DA MARCA	49
PLACA DE EVENTOS ESPECIAIS INAUGURAÇÃO DE UNIDADES.....	20		
PLACA DE EVENTOS ESPECIAIS REINAUGURAÇÃO OU REABERTURA DE UNIDADES E INAUGURAÇÃO DE SETORES.....	21		
PLACA DE EVENTOS ESPECIAIS PLACA DE HOMENAGEM A DOADORES	22		
APLICAÇÕES CENTRO DE ESPECIALIDADES ODONTOLÓGICAS E SERVIÇO DE ESPECIALIDADES EM SAÚDE BUCAL - PEÇAS OPCIONAIS	23		
TOTEM	24		
BANNER	25		
CARTAZ	26		
FAIXA.....	27		

INTRODUÇÃO

O Brasil Sorridente é o nome fantasia da Política de Saúde Bucal do Governo Federal, que engloba diversas ações visando a melhoria da saúde bucal. A expressão máxima de uma pessoa com saúde bucal é o sorriso, que, aliás, também é marca registrada do nosso povo.

É desejo do Brasil Sorridente fazer com que todos os indivíduos possuam acesso à saúde bucal e possam ter um sorriso saudável. "E o Brasil Sorridente é uma coisa extraordinária, porque não recupera só o sorriso, recupera a dignidade do ser humano, o orgulho." (Presidente Luís Inácio Lula da Silva, 08 de Maio de 2023). Nada mais natural que expressar simbolicamente o Brasil Sorridente como um sorriso estilizado numa esfera verde.

O logo teve seu redesign pensado a partir das cores que representam a busca em atender toda a população que necessita ser assistida pelas políticas públicas do Governo Federal.

E é justamente para manter a integridade e a consciência da marca Brasil Sorridente que as informações técnicas e as orientações constantes neste manual devem ser seguidas à risca, sem ajustes ou adaptações.



**BRASIL
SORRIDENTE**
Saúde Bucal no SUS



**BRASIL
SORRIDENTE**
Saúde Bucal no SUS

CORES

USO DAS CORES DA MARCA BRASIL SORRIDENTE

As cores oficiais para as manifestações gráficas são inspiradas nas cores do logo do Governo Federal.

Ao lado, encontram-se os tons exatos de cada cor para impressões em policromia (CMYK), versões eletrônicas (RGB) e impressões em cores sólidas (aqui definidas pelo Pantone correspondente).



**BRASIL
SORRIDENTE**
Saúde Bucal no SUS

				
Escala Pantone	2728C	109C	185C	802C
CMYK	C 85 M 72 Y 0 K 0	C 0 M 13 Y 100 K 0	C 0 M 100 Y 100 K 0	C 72 M 0 Y 100 K 0
RGB	R 24 G 62 B 255	R 255 G 207 B 0	R 255 G 0 B 0	R 0 G 208 B 0
HEX	#173DFF	#FFCF00	#FF0000	#00CF00



O manual completo da marca com todas as versões de assinaturas e suas regras de aplicação está disponível clicando [aqui](#).

CORES

USO DAS CORES DA MARCA DO GOVERNO FEDERAL

Ao lado, encontram-se os tons exatos de cada cor para impressões em policromia (CMYK), versões eletrônicas (RGB) e impressões em cores sólidas (aqui definidas pelo Pantone correspondente).

GOVERNO FEDERAL



UNIÃO E RECONSTRUÇÃO

2935C	109C	485C	354C
C 85 M 70 Y 0 K 0	C 0 M 13 Y 100 K 0	C 0 M 100 Y 100 K 0	C 88 M 0 Y 100 K 0
R 24 G 62 B 255	R 255 G 208 B 0	R 255 G 0 B 0	R 0 G 208 B 0
#183EFF	#FFD000	#FF0000	#00D000
Escala Pantone	BLACKC		447C
CMYK	C 60 M 40 Y 40 K 100	C 0 M 0 Y 0 K 0	C 10 M 0 Y 10 K 87
RGB	R 0 G 0 B 0	R 255 G 255 B 255	R 60 G 60 B 60
HEX	#000000	#FFFFFF	#3C3C3C




O manual completo da marca com todas as versões de assinaturas e suas regras de aplicação está disponível clicando [aqui](#).

CORES

USO DAS CORES DA MARCA DO SUS

Ao lado, encontram-se os tons exatos de cada cor para impressões em policromia (CMYK), versões eletrônicas (RGB) e impressões em cores sólidas (aqui definidas pelo Pantone correspondente).



Escala Pantone	287C
CMYK	C 100 M 70 Y 0 K 0
RGB	R 0 G 91 B 171
HEX	#004F9F



O manual completo da marca com todas as versões de assinaturas e suas regras de aplicação está disponível clicando [aqui](#).

TIPOGRAFIA

Para a composição das variações dos subprodutos do Brasil Sorridente, bem como para sinalizações e informações de toda espécie, utiliza-se oficialmente as fontes da família Rawline.

O uso dessa família tipográfica está previsto também para aplicações nos demais textos (anúncios publicitários, cartas, endereços de papelaria institucional, títulos, textos de formulários etc.).

Tipografia institucional

Brasil Sorridente

Rawline

abcdefghijklh 0123

Rawline Light ABCDEFGHIJLMNOKPQRSTUVWXYZ
abcdefghijklmnpqrstuvxz 123456789+ -* / =

Rawline Light Italic ABCDEFGHIJLMNOKPQRSTUVWXYZ
abcdefghijklmnpqrstuvxz 123456789+ - / =*

Rawline Regular ABCDEFGHIJLMNOKPQRSTUVWXYZ
abcdefghijklmnpqrstuvxz 123456789+ -* / =

Rawline Italic ABCDEFGHIJLMNOKPQRSTUVWXYZ
abcdefghijklmnpqrstuvxz 123456789+ - / =*

Rawline Semibold ABCDEFGHIJLMNOKPQRSTUVWXYZ
abcdefghijklmnpqrstuvxz 123456789+ -* / =

Rawline Semibold Italic ABCDEFGHIJLMNOKPQRSTUVWXYZ
abcdefghijklmnpqrstuvxz 123456789+ - / =*

Rawline Bold ABCDEFGHIJLMNOKPQRSTUVWXYZ
abcdefghijklmnpqrstuvxz 123456789+ -* / =

Rawline Bold Italic ABCDEFGHIJLMNOKPQRSTUVWXYZ
abcdefghijklmnpqrstuvxz 123456789+ - / =*

Rawline ExtraBold ABCDEFGHIJLMNOKPQRSTUVWXYZ
abcdefghijklmnpqrstuvxz 123456789+ -* / =

Rawline ExtraBold Italic ABCDEFGHIJLMNOKPQRSTUVWXYZ
abcdefghijklmnpqrstuvxz 123456789+ - / =*



A fonte completa está disponível gratuitamente para download, clicando [aqui](#).

PLACA EXTERNA DE IDENTIFICAÇÃO PARA FACHADA

VERSÃO 1A | APENAS COM LOGO DO BRASIL SORRIDENTE E DO SISTEMA ÚNICO DE SAÚDE

Exemplo de aplicação em placa de identificação para fachada dos estabelecimentos de saúde, respeitando as proporções das assinaturas e as regras de aplicação da marca.

É importante seguir o padrão de cores definidos para as marcas, a fim de manter a coerência visual e a padronização dos materiais.

Tamanho da peça:

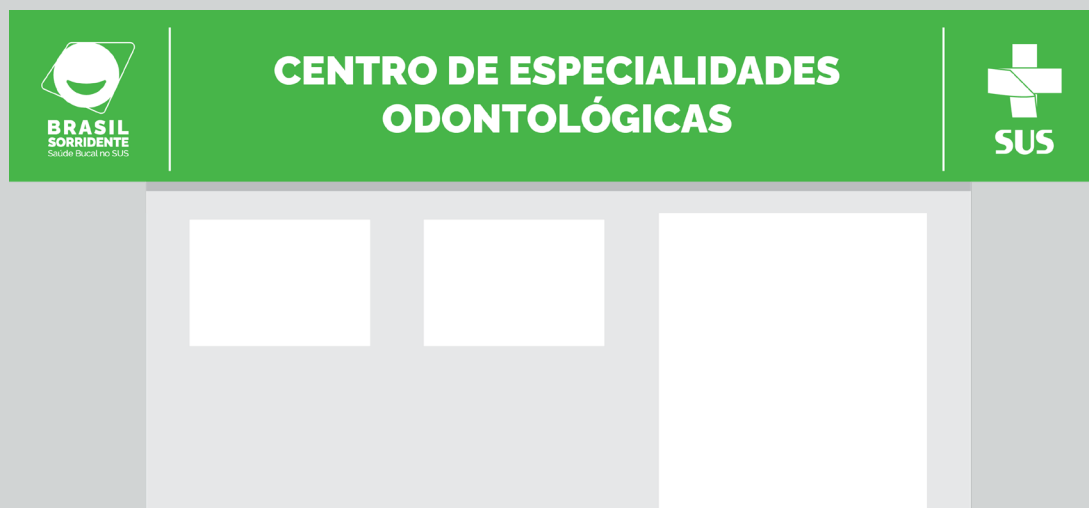
Formato horizontal sem tamanho definido (varia conforme a unidade). O modelo é definido de acordo com o formato.

Especificações para produção e instalação:

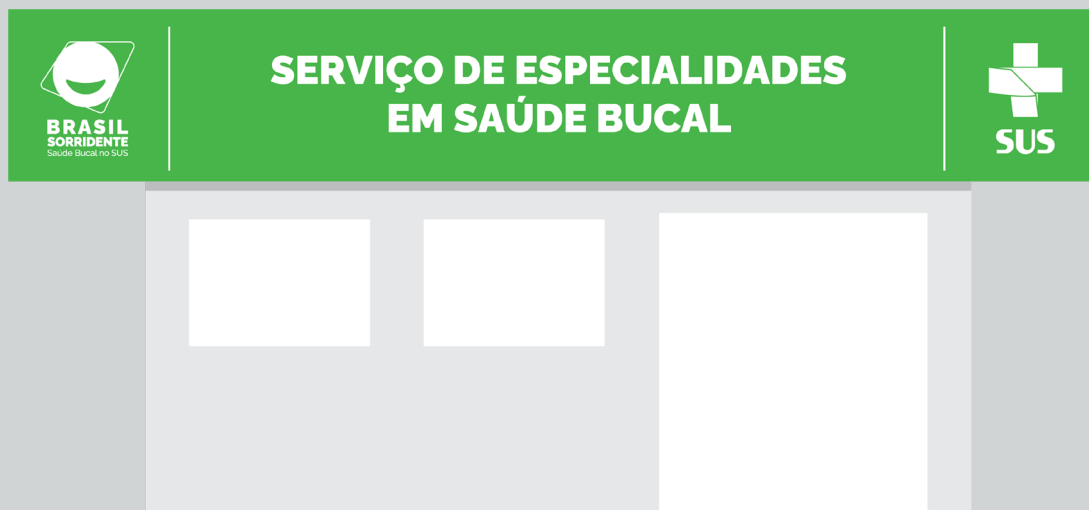
Placa em chapa de aço galvanizado #20 com tratamento anticorrosivo e pintura automotiva ou PU. Informações em adesivo D300 ou pintura especial. Postes fixados por abraçadeiras.

.....
IMPORTANTE: O pacote de peças já contém todos os *templates*. Na versão em que constam apenas as marcas do Brasil Sorridente e SUS, as peças devem ser editadas apenas para adequação das dimensões.

CENTRO DE ESPECIALIDADES ODONTOLÓGICAS



SERVIÇOS DE ESPECIALIDADES EM SAÚDE BUCAL



PLACA EXTERNA DE IDENTIFICAÇÃO PARA FACHADA

VERSÃO 1B | COM ASSINATURA DE GOVERNO ESTADUAL OU PREFEITURA

Exemplo de aplicação em placa de identificação para fachada dos estabelecimentos de saúde, respeitando as proporções das assinaturas e as regras de aplicação da marca.

É importante seguir o padrão de cores definidos para as marcas, a fim de manter a coerência visual e a padronização dos materiais.

Tamanho da peça:

Formato horizontal sem tamanho definido (varia conforme a unidade). O modelo é definido de acordo com o formato.

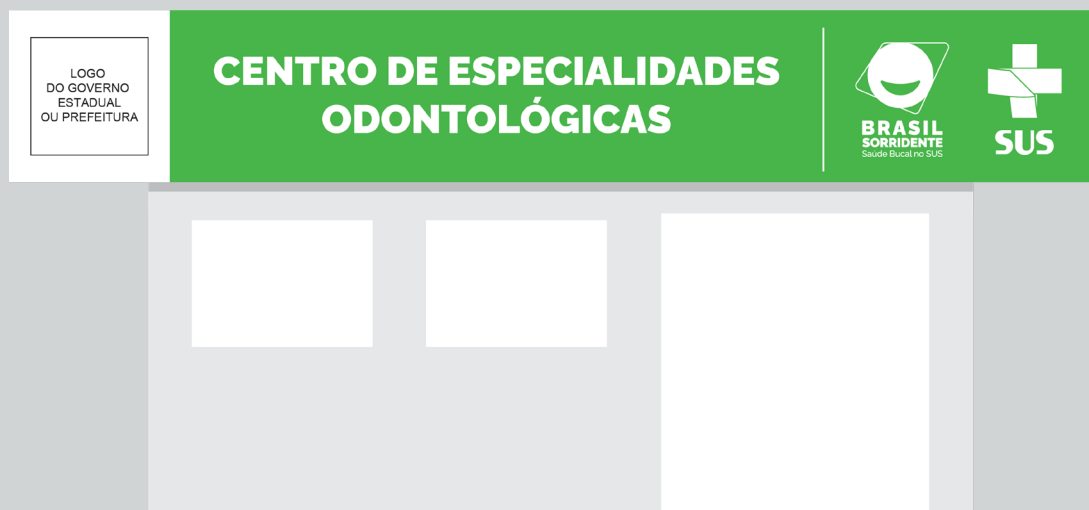
Especificações para produção e instalação:

Placa em chapa de aço galvanizado #20 com tratamento anticorrosivo e pintura automotiva ou PU. Informações em adesivo D300 ou pintura especial. Postes fixados por abraçadeiras.

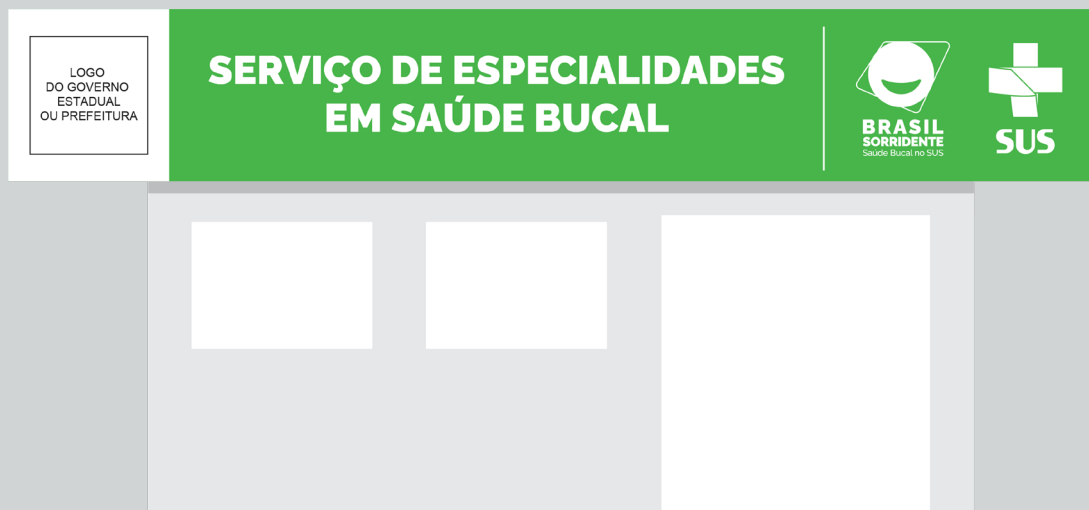
.....

IMPORTANTE: O pacote de peças já contém todos os *templates*. Devem ser inseridas apenas as logos de governo estadual ou prefeitura, dentro do espaço estipulado e a arte adequada para as dimensões específicas da fachada.

CENTRO DE ESPECIALIDADES ODONTOLÓGICAS



SERVIÇOS DE ESPECIALIDADES EM SAÚDE BUCAL



PLACA EXTERNA DE IDENTIFICAÇÃO PARA FACHADA

VERSÃO 2A | PARA FACHADAS MAIS HORIZONTAIS

Exemplo de aplicação em placa de identificação para fachada dos estabelecimentos de saúde, respeitando as proporções das assinaturas e as regras de aplicação da marca.

É importante seguir o padrão de cores definidos para as marcas, a fim de manter a coerência visual e a padronização dos materiais.

Tamanho da peça:

Formato horizontal sem tamanho definido (varia conforme a unidade). O modelo é definido de acordo com o formato.

Especificações para produção e instalação:

Placa em chapa de aço galvanizado #20 com tratamento anticorrosivo e pintura automotiva ou PU. Informações em adesivo D300 ou pintura especial. Postes fixados por abraçadeiras.

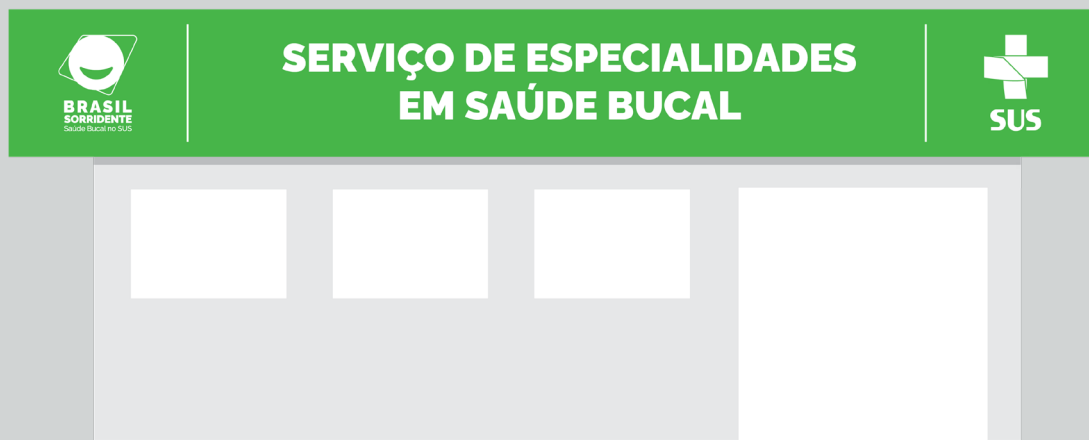
.....

IMPORTANTE: O pacote de peças já contém todos os *templates*. Na versão em que constam apenas as marcas do Brasil Sorridente e SUS, as peças devem ser editadas apenas para adequação das dimensões.

CENTRO DE ESPECIALIDADES ODONTOLÓGICAS



SERVIÇOS DE ESPECIALIDADES EM SAÚDE BUCAL



PLACA EXTERNA DE IDENTIFICAÇÃO PARA FACHADA

VERSÃO 2B | COM ASSINATURA DE GOVERNO ESTADUAL OU PREFEITURA

Exemplo de aplicação em placa de identificação para fachada dos estabelecimentos de saúde, respeitando as proporções das assinaturas e as regras de aplicação da marca.

É importante seguir o padrão de cores definidos para as marcas, a fim de manter a coerência visual e a padronização dos materiais.

Tamanho da peça:

Formato horizontal sem tamanho definido (varia conforme a unidade). O modelo é definido de acordo com o formato.

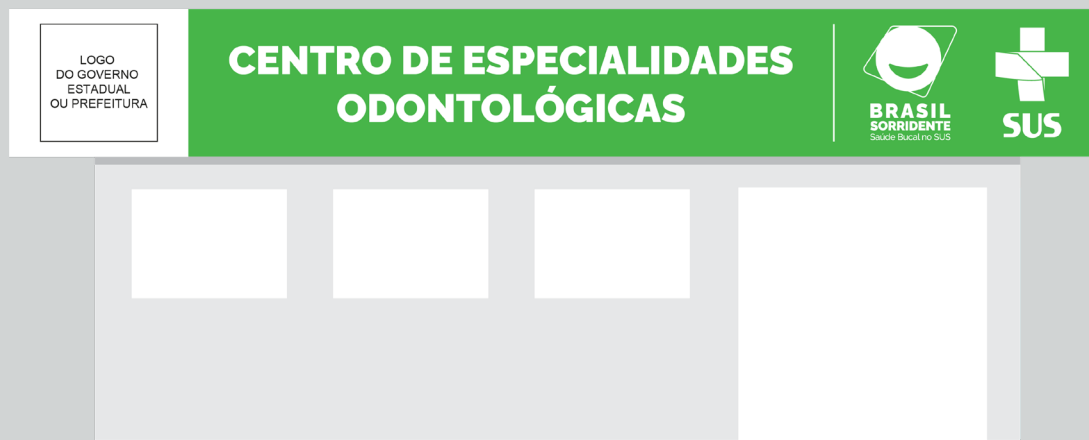
Especificações para produção e instalação:

Placa em chapa de aço galvanizado #20 com tratamento anticorrosivo e pintura automotiva ou PU. Informações em adesivo D300 ou pintura especial. Postes fixados por abraçadeiras.

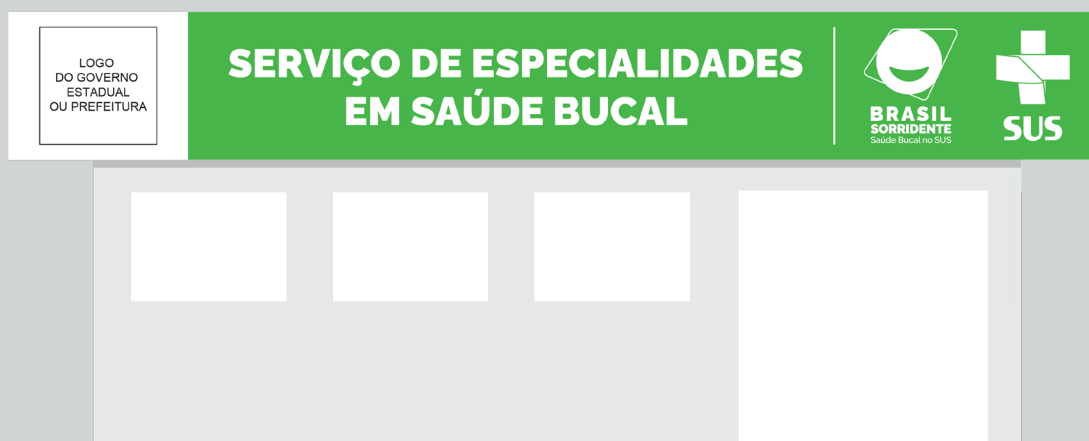
.....

IMPORTANTE: O pacote de peças já contém todos os *templates*. Devem ser inseridas apenas as logos de governo estadual ou prefeitura, dentro do espaço estipulado e a arte adequada para as dimensões específicas da fachada.

CENTRO DE ESPECIALIDADES ODONTOLÓGICAS




SERVIÇOS DE ESPECIALIDADES EM SAÚDE BUCAL



PLACAS DE PAREDE DE IDENTIFICAÇÃO PARA FACHADA VERSÃO 3A | PLACA PARA APLICAÇÃO EM PAREDE

Exemplo de aplicação em placa de identificação para fachada dos estabelecimentos de saúde, respeitando as proporções das assinaturas e as regras de aplicação da marca.


É importante seguir o padrão de cores definidos para as marcas, a fim de manter a coerência visual e a padronização dos materiais.



CENTRO DE ESPECIALIDADES ODONTOLÓGICAS



SERVIÇOS DE ESPECIALIDADES EM SAÚDE BUCAL



PLACAS DE PAREDE DE IDENTIFICAÇÃO PARA FACHADA VERSÃO 3B | COM ASSINATURA DE GOVERNO ESTADUAL OU PREFEITURA

Exemplo de aplicação em placa de identificação para fachada dos estabelecimentos de saúde, respeitando as proporções das assinaturas e as regras de aplicação da marca.


É importante seguir o padrão de cores definidos para as marcas, a fim de manter a coerência visual e a padronização dos materiais.



CENTRO DE ESPECIALIDADES ODONTOLÓGICAS



SERVIÇOS DE ESPECIALIDADES EM SAÚDE BUCAL



PLACAS DE IDENTIFICAÇÃO PARA RECEPÇÃO

Exemplo de aplicação em placa de identificação tipo bandeira para os ambientes dos Centros de Especialidades Odontológicas, respeitando as proporções das assinaturas e as regras de aplicação da marca e a necessidade de aplicação em outros idiomas.

É importante seguir o padrão de cores definidos para as marcas, a fim de manter a coerência visual e a padronização dos materiais.

OPÇÕES DE ACABAMENTO:

- a. Placa de PVC 5mm com aplicação de vinil recortado.
- b. Placa de PVC 5mm com impressão *silk screen* em 4 cores - seguindo os padrões das marcas.



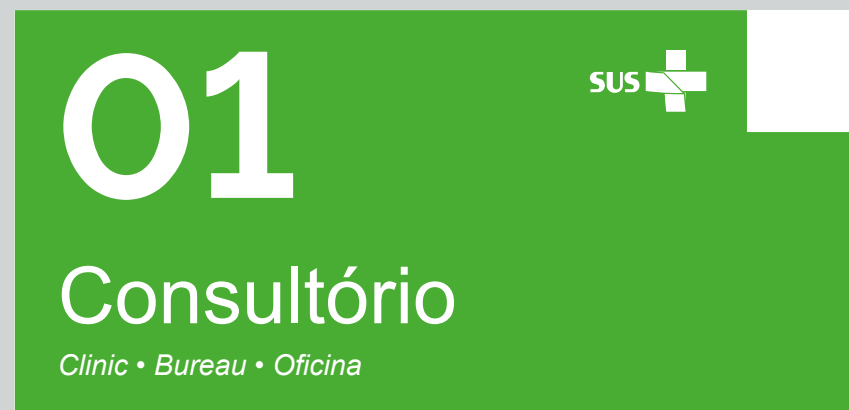
PLACAS DE IDENTIFICAÇÃO PARA CONSULTÓRIO

Exemplo de aplicação em placa de identificação tipo bandeira para os ambientes dos estabelecimentos de saúde, respeitando as proporções das assinaturas e as regras de aplicação da marca e a necessidade de aplicação em outros idiomas.

É importante seguir o padrão de cores definidos para as marcas, a fim de manter a coerência visual e a padronização dos materiais.

OPÇÕES DE ACABAMENTO:

- a. Placa de PVC 5mm com aplicação de vinil recortado.
- b. Placa de PVC 5mm com impressão *silk screen* em 4 cores - seguindo os padrões das marcas.



PLACAS DE IDENTIFICAÇÃO PARA ESCOVÓDROMO

Exemplo de aplicação em placa de identificação tipo bandeira para os ambientes dos estabelecimentos de saúde, respeitando as proporções das assinaturas e as regras de aplicação da marca e a necessidade de aplicação em outros idiomas.

É importante seguir o padrão de cores definidos para as marcas, a fim de manter a coerência visual e a padronização dos materiais.

OPÇÕES DE ACABAMENTO:

- a. Placa de PVC 5mm com aplicação de vinil recortado.
- b. Placa de PVC 5mm com impressão *silk screen* em 4 cores - seguindo os padrões das marcas.



PLACAS DE EVENTOS OFICIAIS

TIPO 1 | PLACAS DE
INAUGURAÇÃO DE UNIDADES

PLACA EM LATÃO PRETO

Tamanho da peça:

60cm x 40cm (horizontal)

Especificações para produção e instalação:

Gravação com processo de fotocorrosão em chapa de latão preto com o conjunto de letras, logos e linhas em dourado, com furos e parafusos de fino acabamento para fixação. Placa aparafusada diretamente na parede.

IMPORTANTE: Para a edição dos textos na arte, deverá ser instalada a família de fontes "Rawline", que acompanha os *templates*, seguindo as instruções abaixo:

- Use o estilo "Bold/Negrito" para editar os campos dos cargos, com apenas as primeiras letras das palavras em caixa alta;
- Use o estilo "Regular" para editar os campos dos nomes, com apenas as primeiras letras das palavras em caixa alta;
- Use o estilo "Regular" para editar as informações da data do evento, com apenas a primeira letra da primeira palavra em caixa alta.



EXEMPLO COM INFORMAÇÕES DE PREFEITURA



EXEMPLO COM INFORMAÇÕES DE GOVERNO ESTADUAL

PLACAS DE EVENTOS OFICIAIS

TIPO 2 | PLACAS DE REINAUGURAÇÃO OU REABERTURA DE UNIDADES OU INAUGURAÇÃO DE SETORES

PLACA EM AÇO ESCOVADO

Tamanho da peça:

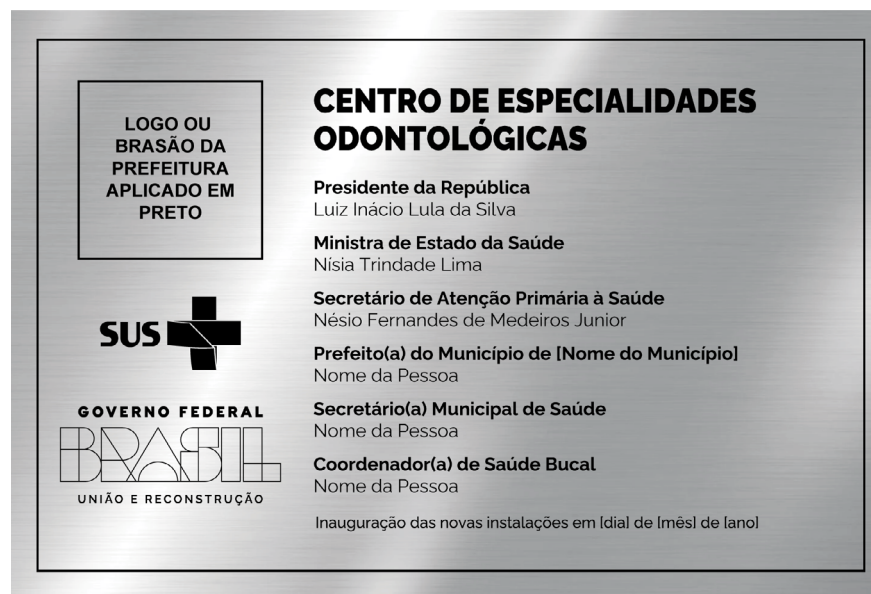
60cm x 40cm (horizontal)

Especificações para produção e instalação:

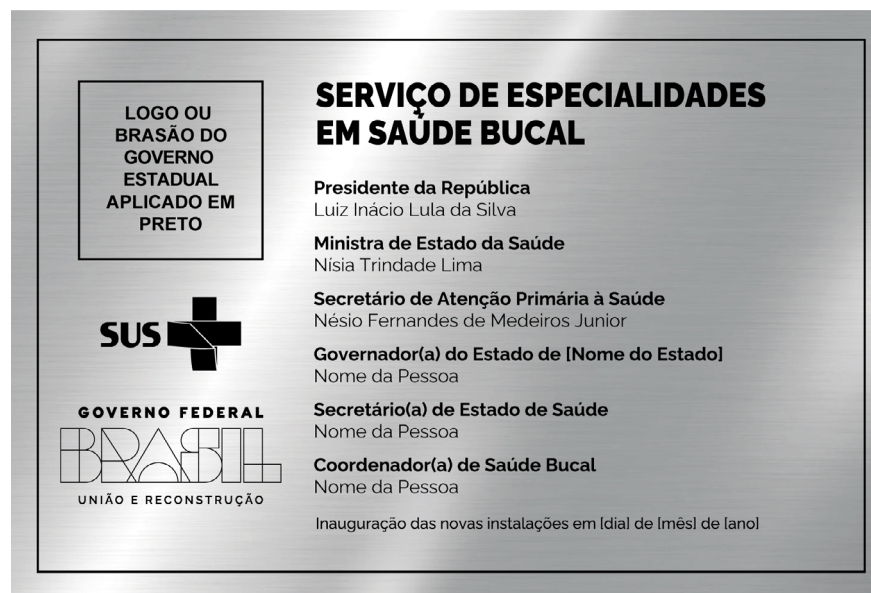
Gravação com processo de fotocorrosão em aço inox escovado no sentido horizontal, e pintura do conjunto de letras, logos e linhas na cor preta. Colar diretamente na parede com fita dupla face VHB 3M.

IMPORTANTE: Para a edição dos textos na arte, deverá ser instalada a família de fontes "Rawline", que acompanha os *templates*, seguindo as instruções abaixo:

- Use o estilo "Bold/Negrito" para editar os campos dos cargos, com apenas as primeiras letras das palavras em caixa alta;
- Use o estilo "Regular" para editar os campos dos nomes, com apenas as primeiras letras das palavras em caixa alta;
- Use o estilo "Regular" para editar as informações da data do evento, com apenas a primeira letra da primeira palavra em caixa alta.



EXEMPLO COM INFORMAÇÕES DE PREFEITURA



EXEMPLO COM INFORMAÇÕES DE GOVERNO ESTADUAL

PLACAS DE EVENTOS OFICIAIS
TIPO 3 | PLACAS DE HOMENAGEM
A UMA EMPRESA OU INSTITUIÇÃO
DOADORA DE ALGUM EQUIPAMENTO
PARA A UNIDADE.

PLACA EM PVC

Tamanho da peça:

29,7cm x 21,0cm (A4 horizontal)

Especificações para produção e instalação:

Gravação com processo de fotocorrosão em aço inox escovado no sentido horizontal, e pintura do conjunto de letras, logos e linhas na cor preta. Colar diretamente na parede com fita dupla face VHB 3M.

IMPORTANTE: Para a edição dos textos na arte, deverá ser instalada a família de fontes "Rawline", que acompanha os *templates*, seguindo as instruções abaixo:

- Use o estilo "Bold/Negrito" para editar os campos dos cargos, com apenas as primeiras letras das palavras em caixa alta;
- Use o estilo "Regular" para editar os campos dos nomes, com apenas as primeiras letras das palavras em caixa alta;
- Use o estilo "Regular" para editar as informações da data do evento, com apenas a primeira letra da primeira palavra em caixa alta.



EXEMPLO COM INFORMAÇÕES DE PREFEITURA



EXEMPLO COM INFORMAÇÕES DE GOVERNO ESTADUAL

TOTEM

Tamanho da peça:

Formato vertical com proporcionalmente 65cm de largura por 350cm de altura — o totem é triangular, ou seja, tem três faces, todas com a mesma arte.

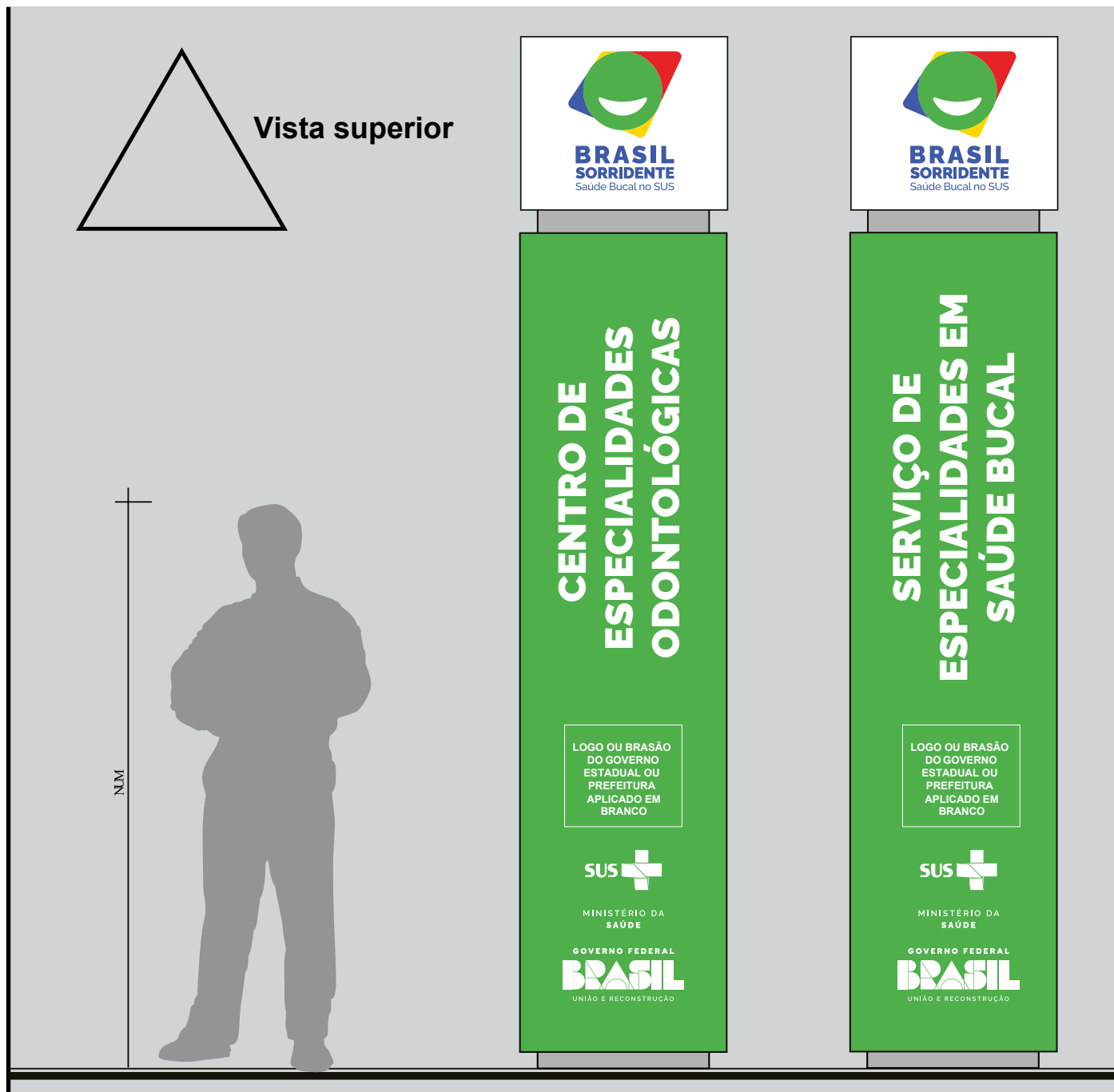
Especificações para produção:

Impressão digital em alta resolução em adesivo 3M leitoso fosco com proteção/laminação contra ações do tempo (chuva, sol, vento...) e uso de material de limpeza. Aplicação do adesivo em placa de aço galvanizado e estrutura de ferro metalon.

Instruções para instalação:

Chumbar a peça (totem) diretamente no chão no terreno. A função da peça é indicar a entrada da unidade.

É importante seguir o padrão de cores definidos para as marcas, a fim de manter a coerência visual e a padronização dos materiais.



Os templates para impressão e produção das peças estão disponíveis clicando [aqui](#).

BANNER

Exemplo de aplicação em banner de proporções **90cm x 180cm**, respeitando as proporções das assinaturas e as regras de aplicação das marcas Brasil Sorridente, SUS, Ministério da Saúde e Governo Federal.

É importante seguir o padrão de cores definidos para as marcas, a fim de manter a coerência visual e a padronização dos materiais.



Os templates para impressão e produção das peças estão disponíveis clicando [aqui](#).

CARTAZ

Exemplo de aplicação em cartaz de **tamanho A3**, respeitando as proporções das assinaturas e as regras de aplicação das marcas Brasil Sorridente, SUS, Ministério da Saúde e Governo Federal.

É importante seguir o padrão de cores definidos para as marcas, a fim de manter a coerência visual e a padronização dos materiais.



O arquivo para impressão desse cartaz e outros similares com demais programas da atenção primária está disponível clicando [aqui](#).

FAIXA

Exemplo de aplicação em faixa nas proporções **200cm x 35cm**, respeitando as proporções das assinaturas e as regras de aplicação das marcas Brasil Sorridente, SUS, Ministério da Saúde e Governo Federal.

É importante seguir o padrão de cores definidos para as marcas, a fim de manter a coerência visual e a padronização dos materiais.

OPÇÕES DE ACABAMENTO:

- Lona vinilica impressa (plotado).
- Morim com impressão em *silk-screen* em 4 cores - seguindo o padrão das marcas.



Os templates para impressão e produção das peças estão disponíveis clicando [aqui](#).

JALECOS DE MANGA LONGA E PUNHO ESTADUAIS E MUNICIPAIS

Exemplo de aplicação em jaleco de manga longa e punho para identificação dos profissionais dos consultórios dos Centros de Especialidades Odontológicas, respeitando as proporções das assinaturas e as regras de aplicação da marca.

É importante seguir o padrão de cores definidos para as marcas, a fim de manter a coerência visual e a padronização dos materiais.

As marcas devem ser bordadas nas mangas e no bolso superior esquerdo, de acordo com o detalhamento ao lado.

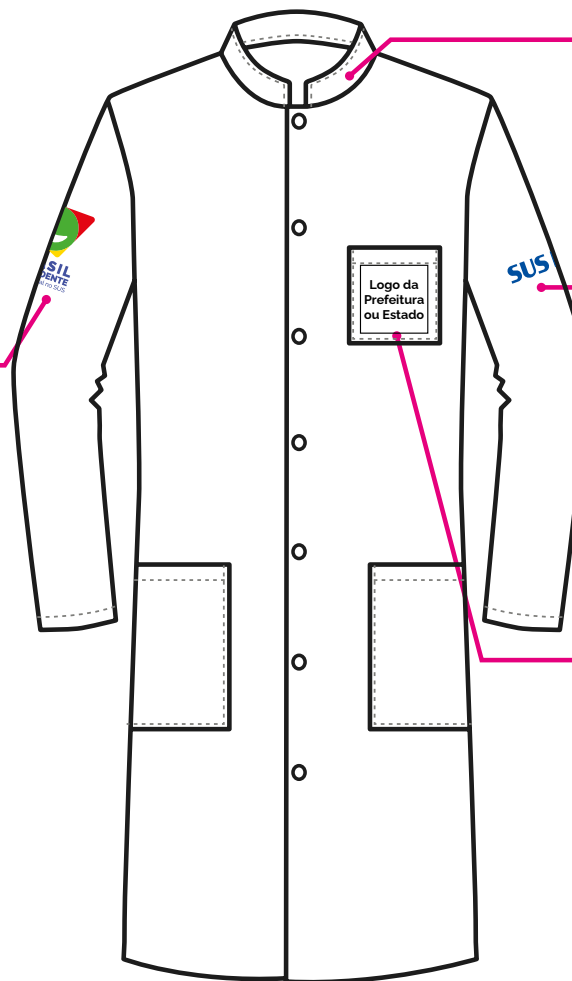
O jaleco representado não corresponde ao detalhamento final da peça, devendo ser executado com punhos nas mangas e seguindo as recomendações adequadas para a sua execução.

ESPECIFICAÇÕES DO TECIDO

Confeccionado em tecido Oxford, cor branca, tipo longo, manga comprida, com gola do tipo 'Padre', conforme ilustrado na imagem da seção do programa, com três bolsos, sendo dois na altura da cintura e um no meio do peito esquerdo. Todos os logotipos (frente e mangas) aplicados em bordado colorido.

MANGA DIREITA — LOGO "BRASIL SORRIDENTE"

Logo "Brasil Sorridente" na versão vertical colorida, com 8cm de largura (altura proporcional).



ATENÇÃO!

O JALECO DO PROGRAMA BRASIL SORRIDENTE DEVERÁ TER GOLA DO TIPO 'PADRE'.

MANGA ESQUERDA — LOGO "SUS"

Logo "SUS" na versão horizontal colorida, com 8cm de largura (altura proporcional).

FRENTE/BOLSO SUPERIOR ESQUERDO — LOGO DA PREFEITURA OU ESTADO

Logo da Prefeitura ou Estado centralizada no bolso superior frontal esquerdo, com largura máxima de 9cm (altura proporcional) e margem de segurança de 1,5cm de cada lado.

**JALECOS DE MANGA LONGA E PUNHO
ESTADUAIS E MUNICIPAIS**
TAMANHOS E CORES DOS ELEMENTOS



**BRASIL
SORRIDENTE**
Saúde Bucal no SUS

8cm



8cm



Pantone 354C

C88 MO Y100 KO

Pantone 109C

C0 M13 Y100 KO

Pantone 2935C

C85 M70 Y0 KO

Pantone 485C

C0 M100 Y100 KO

Pantone 287C

C100 M70 Y0 KO



Os arquivos das logos em PDF
em suas dimensões finais estão
disponíveis clicando [aqui](#).

CAMISETA

Exemplo de aplicação em camiseta, respeitando as proporções das assinaturas e as regras de aplicação das marcas Brasil Sorridente, SUS, Ministério da Saúde e Governo Federal.


É importante seguir o padrão de cores definidos para as marcas, a fim de manter a coerência visual e a padronização dos materiais.

ESPECIFICAÇÕES DO TECIDO

Confeccionada em tecido 100% algodão, fio penteado, resistente ao uso e às lavagens, cor branca, manga curta e com gola careca. Todos os logotipos (frente, mangas e costas) aplicados em serigrafia (tipo *silk screen*) ou sublimação.

MANGA DIREITA — LOGO “GOVERNO FEDERAL”

Logo “Governo Federal 2023” na cor preta versão ‘linha’, com 8cm de largura (altura proporcional).



FRENTE

Logo da Prefeitura ou Estado



COSTAS

MANGA ESQUERDA — LOGO “SUS”

Logo “SUS” na cor azul com 8cm de largura (altura proporcional).

FRENTE/PARTE SUPERIOR ESQUERDA — LOGO DA PREFEITURA OU ESTADO

Logo da Prefeitura ou Estado na versão colorida, posicionada na altura do peito esquerdo, conforme a simulação ao lado, com largura máxima de 9cm (altura proporcional).

COSTAS — LOGO “BRASIL SORRIDENTE”

Logo “Brasil Sorridente” na versão colorida vertical, aplicado centralizado nas costas, posicionado conforme a simulação ao lado, com largura de 18cm (altura proporcional).

CAMISETA
TAMANHOS E CORES DOS ELEMENTOS



8cm

PANTONE Process Black C

CO M0 YO K100



8cm

Pantone 287C

C100 M70 YO K0



**BRASIL
SORRIDENTE**
Saúde Bucal no SUS

18cm

Pantone 354C

C88 M0 Y100 K0

Pantone 109C

CO M13 Y100 K0

Pantone 2935C

C85 M70 YO K0

Pantone 485C

CO M100 Y100 K0



Os arquivos das logos em PDF em suas dimensões finais estão disponíveis clicando [aqui](#).

CAMISA POLO

Exemplo de aplicação em camisa polo, respeitando as proporções das assinaturas e as regras de aplicação das marcas Brasil Sorridente, SUS, Ministério da Saúde e Governo Federal.

É importante seguir o padrão de cores definidos para as marcas, a fim de manter a coerência visual e a padronização dos materiais.

ESPECIFICAÇÕES DO TECIDO


Confeccionada em malha Piquet lisa, 50% poliéster e 50% algodão, gramatura 200g/m², cor branca. Gola canelada, abertura do peitilho com 150mm frontal do lado direito, com transpasse de 35mm do mesmo lado e três botões de quatro furos na cor do tecido. Manga curta comum, com ribana de 30mm. Todos os logotipos (frente e mangas) aplicados em bordado colorido.

MANGA DIREITA — LOGO “BRASIL SORRIDENTE”

Logo “Brasil Sorridente” na versão colorida vertical, com 8cm de largura (altura proporcional).

MANGA ESQUERDA — LOGO “SUS”

Logo “SUS” na cor azul com 8cm de largura (altura proporcional).



FRENTE


COSTAS

Logo da Prefeitura ou Estado

FRENTE/PARTE SUPERIOR ESQUERDA — LOGO DA PREFEITURA OU ESTADO

Logo da Prefeitura na versão colorida, posicionado na altura do peito esquerdo, conforme a simulação ao lado, **com largura máxima de 9cm (altura proporcional)**.

CAMISA POLO
TAMANHOS E CORES DOS ELEMENTOS



Pantone 354C	C88 M0 Y100 KO
Pantone 109C	CO M13 Y100 KO
Pantone 2935C	C85 M70 Y0 KO
Pantone 485C	CO M100 Y100 KO

Pantone 287C	C100 M70 Y0 KO
--------------	----------------



Os arquivos das logos em PDF em suas dimensões finais estão disponíveis clicando [aqui](#).

CASACO COM CAPUZ EM TECIDO VERDE

Exemplo de aplicação em casaco, respeitando as proporções das assinaturas e as regras de aplicação das marcas Brasil Sorridente, SUS, e logo de prefeituras.

É importante seguir o padrão de cores definidos para as marcas, a fim de manter a coerência visual e a padronização dos materiais.

ESPECIFICAÇÕES DO TECIDO

Confeccionado em *nylon ripstop*, resistente ao uso e às lavagens, conservando a cor verde, com capuz embutido na gola, modelo unissex, mangas longas, elástico nos punhos, fechamento frontal com zíper dentado (na mesma cor do tecido), com dois bolsos na cintura, na diagonal, para as mãos, cintura livre (bainha larga de 4cm). Todos os logotipos (frente, mangas e costas) aplicados em serigrafia (tipo *silk screen*) ou sublimação.

Para o tom verde do casaco, usar como referência a configuração de cor do verde da marca Brasil Sorridente: Escala Pantone **802C** ou Escala CMYK — **C72 MO Y100 KO**

MANGA DIREITA — LOGO "GOVERNO FEDERAL"

Logo "Governo Federal 2023" na cor branca versão 'linha', com 8cm de largura (altura proporcional).

FRENTE/PARTE SUPERIOR DIREITA — LOGO "BRASIL SORRIDENTE"

Logo "Brasil Sorridente" na versão negativa branca vertical, posicionado na altura do peito direito, com largura de 9cm (altura proporcional).



MANGA ESQUERDA — LOGO "SUS"

Logo "SUS" na cor branca com 8cm de largura (altura proporcional).

COSTAS

CAPUZ EMBUTIDO NA GOLA



FRENTE/PARTE SUPERIOR ESQUERDA — LOGO DA PREFEITURA

Logo da Prefeitura na cor branca, posicionado na altura do peito esquerdo, conforme a simulação ao lado, **com largura máxima de 9cm (altura proporcional)**.

COSTAS — LOGO "BRASIL SORRIDENTE"


Logo "Brasil Sorridente" na versão negativa branca vertical, aplicado centralizado na largura das costas, posicionado conforme a simulação acima, com largura de 18cm (altura proporcional).

CASACO COM CAPUZ

TAMANHOS E CORES DOS ELEMENTOS



Os arquivos das logos em PDF em suas dimensões finais estão disponíveis clicando [aqui](#).



Pantone WHITE — 000C CO MO YO KO

Pantone WHITE — 000C CO MO YO KO

Pantone WHITE — 000C CO MO YO KO

⚠ ATENÇÃO!

A cor das partes em rosa dos elementos é **BRANCA**. Essas partes só estão em rosa para visualização. Qualquer dúvida, consultar as simulações na página anterior.

GARRAFA PLÁSTICA "SQUEEZE"

Exemplo de aplicação em garrafa plástica, respeitando as proporções das assinaturas e as regras de aplicação das marcas Brasil Sorridente, SUS, e logo de prefeituras.

É importante seguir o padrão de cores definidos para as marcas, a fim de manter a coerência visual e a padronização dos materiais.

Para o tom verde da garrafa, usar como referência a configuração de cor do verde da marca Brasil Sorridente:
Escala Pantone **802C** ou Escala CMYK — **C72 M0 Y100 K0**

CORPO DA GARRAFA — TRIO DE LOGOS "BRASIL SORRIDENTE" + "PREFEITURA" + "SUS"

Aplicação dos três logos ("Brasil Sorridente" + "Prefeitura" + "SUS") na cor preta e dispostos na ordem vertical indicada na simulação ao lado, que também mostra como o conjunto deverá estar posicionado na garrafa.




O CORPO DA GARRAFA DEVERÁ SER DE PLÁSTICO BRANCO.

ATENÇÃO!

Checar com o fornecedor qual é a largura máxima permitida pela máquina que aplica a arte na garrafa, e aplicar a arte na largura indicada pelo fornecedor, com altura proporcional — algumas máquinas têm limite de tamanho para aplicar a arte na curvatura da garrafa.

GARRAFA PLÁSTICA "SQUEEZE"
TAMANHOS E CORES DOS ELEMENTOS




**BRASIL
SORRIDENTE**
Saúde Bucal no SUS

PANTONE Process Black C

CO MO YO K100

Logo da
Prefeitura
ou Estado



USAR A LARGURA PASSADA
PELO O FORNECEDOR



Os arquivos das logos em PDF
em suas dimensões finais estão
disponíveis clicando [aqui](#).

ADESIVO

Exemplo de aplicação em adesivo de proporção de **6cm de diâmetro**, respeitando as proporções das assinaturas e as regras de aplicação das marcas Brasil Sorridente, SUS, Ministério da Saúde e Governo Federal.

É importante seguir o padrão de cores definidos para as marcas, a fim de manter a coerência visual e a padronização dos materiais.

OPÇÃO DE ACABAMENTO:

a. Papel adesivo brilho de gramatura 190g e impressão em 4 cores.



6cm de diâmetro



Os templates para impressão e produção das peças estão disponíveis clicando [aqui](#).

PIN METÁLICO

Exemplo de aplicação em pin metálico de **3,5 cm de largura** e **2,5cm de altura**, respeitando as proporções das assinaturas e as regras de aplicação das marcas Brasil Sorridente, SUS, Ministério da Saúde e Governo Federal.

É importante seguir o padrão de cores definidos para as marcas, a fim de manter a coerência visual e a padronização dos materiais.

OPÇÃO DE ACABAMENTO:

a. Pin metálico com aplicação de logotipo em alto e baixo relevo, com pintura e fecho borboleta.



FRENTE



VERSO



Os templates para impressão e produção das peças estão disponíveis clicando [aqui](#).

Este manual tem por objetivo orientar a padronização de placas e adesivos indicativos de obras financiadas pelo Governo Federal por meio de seus órgãos e entidades.

As regras previstas neste manual aplicam-se, no que couber, a painéis e outdoors que cumpram a função de identificar ou divulgar obras e projetos de obras com participação da União.

A obrigatoriedade do uso da marca do Governo Federal nas ações patrocinadas por órgãos e entidades vinculados ao Poder Executivo Federal está disciplinada na Instrução Normativa nº 2, de 23 de dezembro de 2019.

As placas deverão ser confeccionadas de acordo com cores, medidas, proporções e demais orientações contidas no presente manual.

Elas deverão ser confeccionadas em chapas planas, metálicas, galvanizadas, ou de madeira compensada impermeabilizada, em material resistente às intempéries. As informações deverão estar em material plástico (poliestireno), para fixação ou adesivação nas placas. Quando isso não for possível, as informações deverão ser pintadas a óleo ou esmalte.

Dá-se preferência ao material plástico, pela sua durabilidade e qualidade. As placas deverão ser afixadas em local visível, preferencialmente no acesso principal do empreendimento ou voltadas para a via que favoreça a melhor visualização.

Recomenda-se que as placas sejam mantidas em bom estado de conservação, inclusive quanto à integridade do padrão das cores, durante todo o período de execução das obras.

PADRÃO GERAL DAS PLACAS

A inserção de marcas, selos e/ou nomes de entidades deve seguir sempre a ordem ascendente de importância da esquerda para direita (em assinaturas horizontais) e de cima para baixo (em assinaturas verticais). Ou seja, a marca do Governo Federal deve ser sempre a última à direita em assinaturas horizontais, e abaixo de todas as outras em assinaturas verticais.

Área total:

proporção de 8X x 4X.

Área do nome da obra (A):

- Cor de fundo: azul SUS 100%- Pantone 287C.
- Fonte: Rawline Bold, caixa alta e baixa.
- Cor da fonte: branca.

Área de informações da obra (B):

- Cor de fundo: azul SUS 80%- Pantone 287C.
- Fonte: Rawline Regular, caixa alta e baixa.
- Cor da fonte: Branca.

Espaço entre linhas:

1 vez o tamanho do corpo da letra.
Exemplo: corpo 60/60.

Espaço entre letras:

o espaçamento entre letras é 20.

Área das assinaturas (C):

- Cor de fundo: branca.
- As assinaturas devem estar centralizadas.

A denominação "Ministério do(a)" ou "Secretaria do(a)" deve estar em Rawline Semibold e o nome do ministério ou secretaria deve estar em Rawline Black, espaçamento entre letras é -40.



Escala Pantone	287C	80%	118-3C
CMYK	C 100 M 70 Y 0 K 0		C 40 M 1 Y 0 K 0
RGB	R 0 G 91 B 171		R 160 G 217 B 217
HEX	#004F9F		#A0D9F7

EXEMPLO DE CÁLCULO


Cálculo para o tamanho da placa: definir a base "X" dividindo a altura estabelecida para a placa 8x por 4. Numa placa com altura de 1,80 m, por exemplo:

$$x = 1,8 / 4 = 0,45 \text{ m}$$

$$8 \times X = 8 \times 0,45 = 3,60 \text{ m}$$

A altura de cada área da placa será assim definida:

- **Nome da obra:** $2x = 0,90\text{m}$.
- **Informações da obra:** $x = 0,45\text{m}$.
- **Marcas de órgãos e entidades:** $x = 0,45\text{m}$.



**ESPECIFICAÇÕES:
NOME DA OBRA**

Fonte: Rawline Bold.

Cor da fonte: branca.

Espaço entre letras: 0.

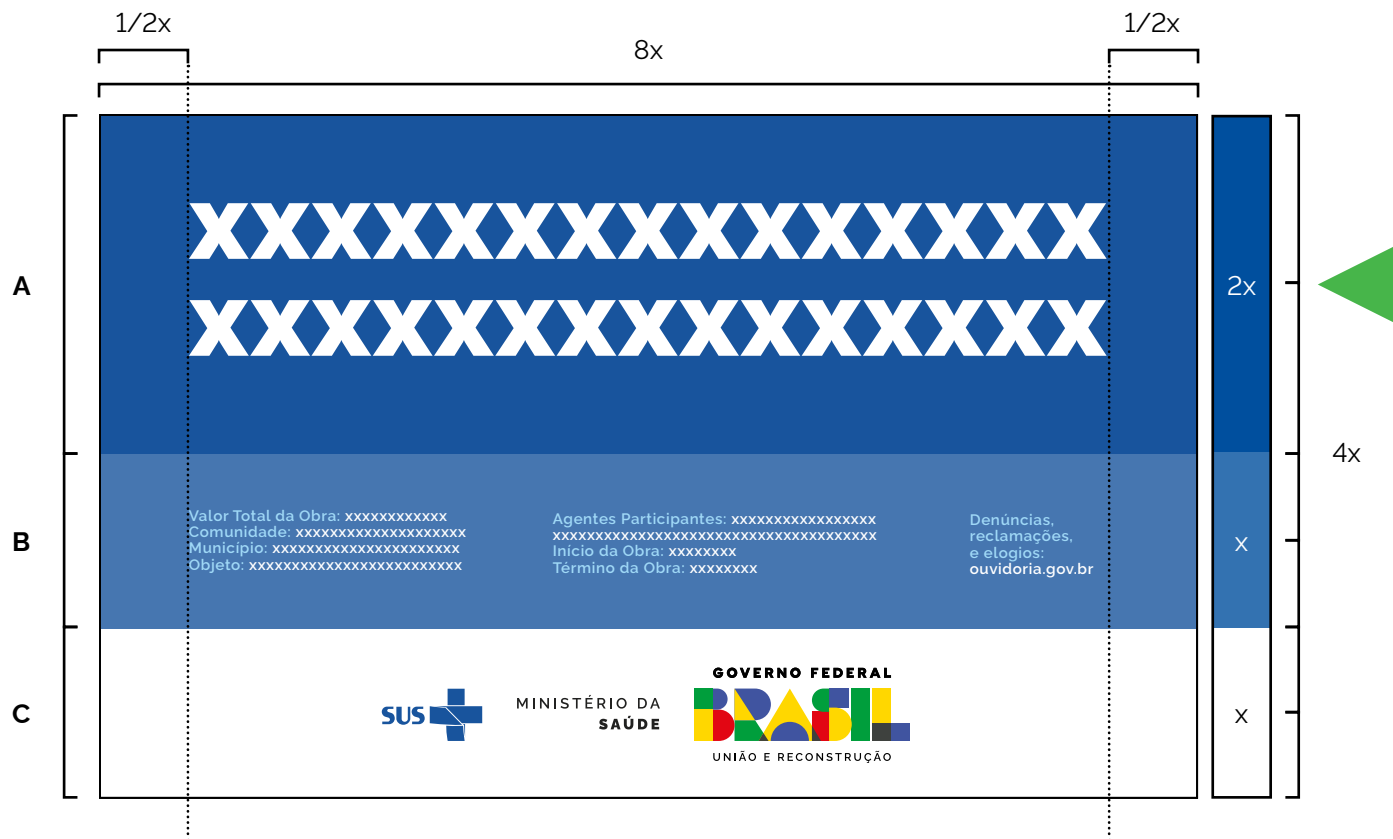
Espaço entre linhas: 1 vez o tamanho do corpo da letra. Exemplo: o corpo da letra sendo 60, o espaçamento será 60 (60 x 1 = 60).

Deve-se criar, primeiramente, margens à esquerda e à direita e separação central de colunas, de largura 1/2x. O corpo da fonte para o nome da obra será proporcional à largura da área restante.


Cada linha do nome da obra suporta 17 caracteres (contando os espaços) e o alinhamento deve ser centralizado.

O nome da obra pode ser distribuído em até 2 linhas.

Exceção: no caso de títulos longos que não se encaixem na regra acima, mudar o cálculo para 23 caracteres por linha, até 3



Exceção



ESPECIFICAÇÕES: INFORMAÇÕES DA OBRA

Fonte: Rawline Regular para o título e para a informação.

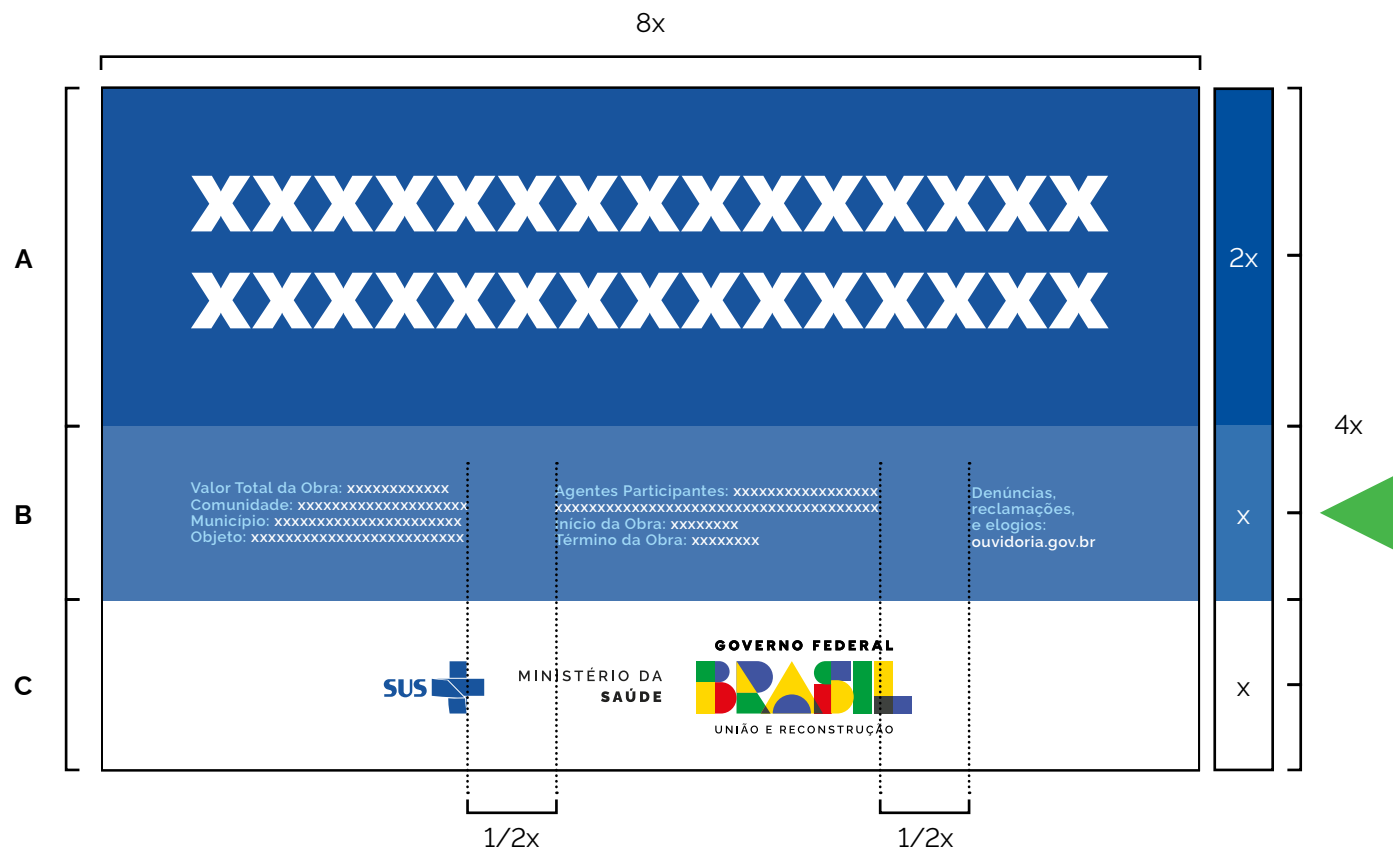
Cor da fonte: Branca

Espaço entre letras: 0.

Espaço entre linhas: 1 vez o tamanho do corpo da letra. Exemplo: o corpo da letra sendo 20, o espaçamento será 20 (20 x 1 = 20).

Deve-se criar, primeiramente, margens à esquerda e à direita e separação central de colunas, de largura $1/2x$. O corpo da fonte para as informações da obra será proporcional à largura da área restante.

Cada coluna suporta linhas com 40 caracteres (contando os espaços), sendo cada coluna composta de até 4 linhas. O alinhamento deve ser à esquerda.




ASSINATURAS E MARCAS

Selos de programas de governo: deverá ter 1/3 da altura da área das assinaturas de tamanho "x", sempre ser centralizada na horizontal e alinhada pela esquerda, conforme exemplo ao lado.

Marcas de órgãos e entidades: deverão seguir a regra para comunicação do Governo Federal, isto é, ordem de relevância crescente da esquerda para a direita, observando o grau de envolvimento com a obra.

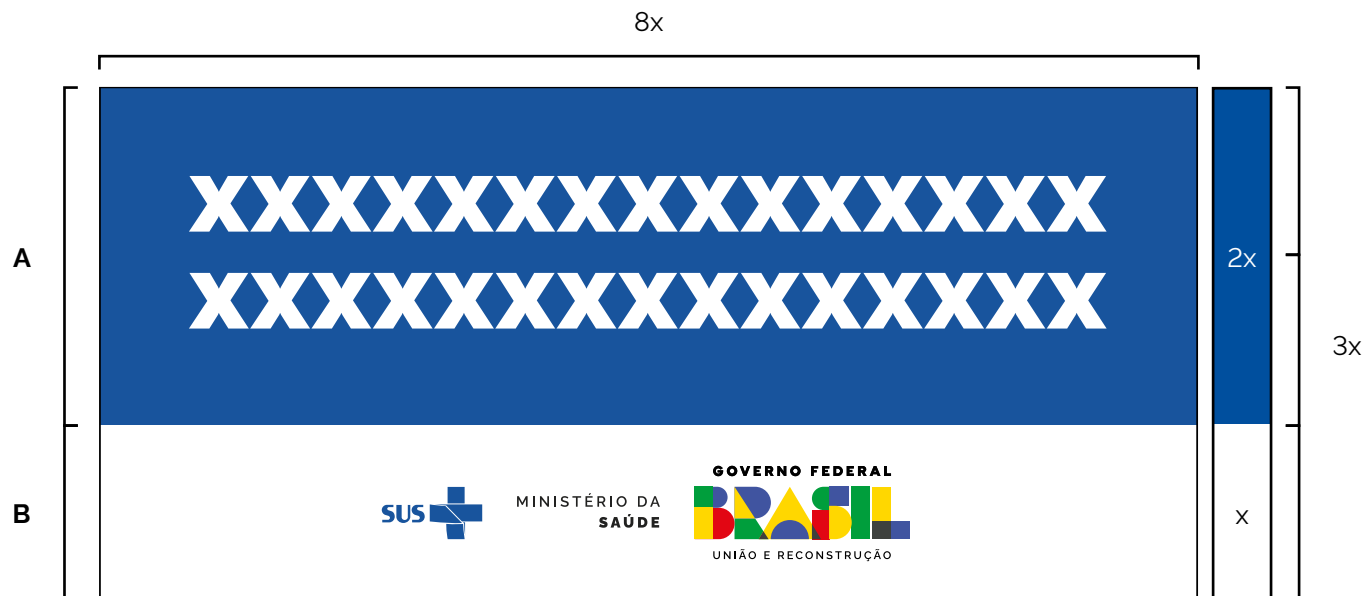
Órgão vinculado pode assinar diretamente em conjunto com a marca do Governo Federal, isto é, prescindindo da assinatura do ministério ao qual é vinculado.



O template e a fonte para edição e produção da peça estão disponíveis clicando [aqui](#).

EXEMPLO DE PLACA INSTITUCIONAL

Quando não houver informações das obras destinadas à caixa azul-claro, esta deverá ser suprimida e a placa final ficará menor, ou seja, 3x.



CMYK

Processo de impressão ou visualização de cor dividida pela mistura de cores aditivas: ciano, magenta, amarelo e preto.

Identidade visual

Conjunto sistematizado de elementos gráficos que identificam visualmente uma empresa, uma instituição, um produto, ou um evento, personalizando-os, tais como um logotipo, um símbolo gráfico, uma tipografia, um conjunto de cores.

Malha construtiva

Trama quadrangular que serve como base para a construção de qualquer arte que exija precisão.

Monocromia

Impressão a uma só cor (ou a preto).

Pantone

Tabela universal de cores que associa cada tonalidade de cor a um código. Padrão de cores muito utilizado em artes gráficas como referência para impressão.

Policromia

Processo de impressão a várias cores.

Retícula

Rede de pontos geralmente diminutos ou de traços que formam quadriculos, linhas ou quaisquer padrões regulares, traçada sobre vidro ou película transparente, que se usa em *off-set*, autotipia e heliogravura, para reprodução de originais a meio tom.

RGB

Red, Green, Blue (vermelho, verde, azul). Sistema de cores aditivas primárias utilizado pelos monitores de vídeo dos computadores e televisões.

Tipografia

Arte e processo de criação e/ou utilização de símbolos relacionados aos caracteres ortográficos (letras) e paraortográficos (algarismos, sinais de pontuação etc.) para fins de reprodução.



Conte-nos o que pensa sobre esta publicação.
Clique [aqui](#) e responda a pesquisa.

DISQUE SAÚDE 136

Biblioteca Virtual em Saúde do Ministério da Saúde
bvsm.sau.gov.br



MINISTÉRIO DA
SAÚDE

