

Ministério da Saúde  
Centro de Operações de Emergências em Saúde Pública

# CORONAVÍRUS

# COVID-19

## BOLETIM DIÁRIO

Brasília, 29 de março de 2020 | Semana epidemiológica 14

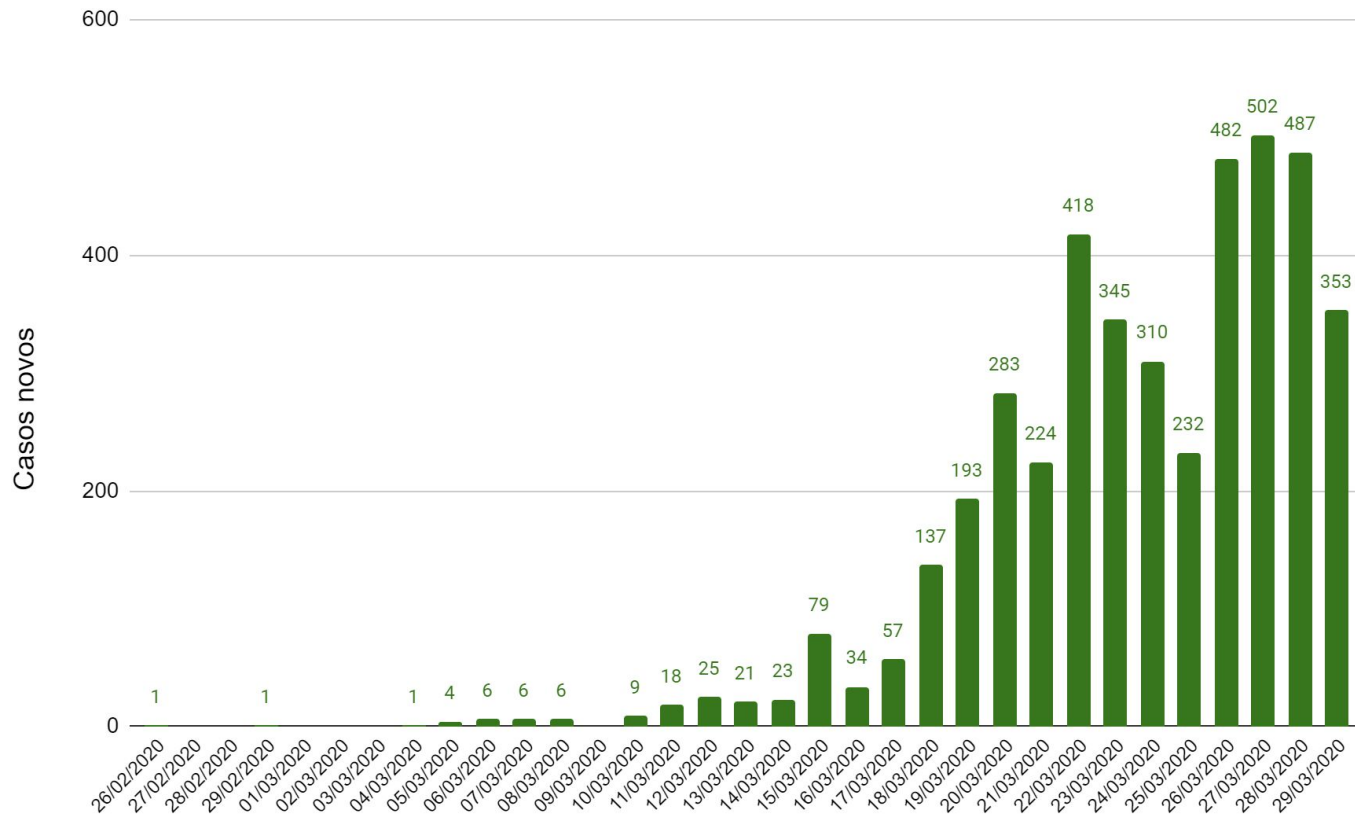


# Classificação dos casos por UF de notificação - 29/03/2020 até 15:00

ID	UF/REGIÃO	CONFIRMADOS		ÓBITOS	
		N		N	%
<b>NORTE</b>		<b>227 (5%)</b>		<b>1</b>	<b>0,4%</b>
1	AC	34		-	-
2	AM	140		1	0,7%
3	AP	4		-	-
4	PA	18		-	-
5	RO	6		-	-
6	RR	16		-	-
7	TO	9		-	-
<b>NORDESTE</b>		<b>720 (17%)</b>		<b>13</b>	<b>1,8%</b>
8	AL	17		-	-
9	BA	154		1	0,6%
10	CE	348		5	1,4%
11	MA	16		-	-
12	PB	14		-	-
13	PE	73		5	6,8%
14	PI	14		1	7,1%
15	RN	68		1	1,5%
16	SE	16		-	-

ID	UF/REGIÃO	CONFIRMADOS		ÓBITOS	
		N		N	%
<b>SUDESTE</b>		<b>2.342 (55%)</b>		<b>115</b>	<b>4,9%</b>
17	ES	60		-	-
18	MG	231		-	-
19	RJ	600		17	2,8%
20	SP	1.451		98	6,8%
<b>CENTRO-OESTE</b>		<b>399 (9%)</b>		<b>2</b>	<b>0,5%</b>
21	DF	289		1	0,4%
22	GO	58		1	1,7%
23	MS	36		-	-
24	MT	16		-	-
<b>SUL</b>		<b>568 (13%)</b>		<b>5</b>	<b>0,9%</b>
25	PR	148		2	1,4%
26	SC	194		1	0,5%
27	RS	226		2	0,9%
<b>BRASIL</b>		<b>4.256</b>		<b>136</b>	<b>3,2%</b>

# Evolução dos casos notificados por dia - 29/03/2020 até 15:00



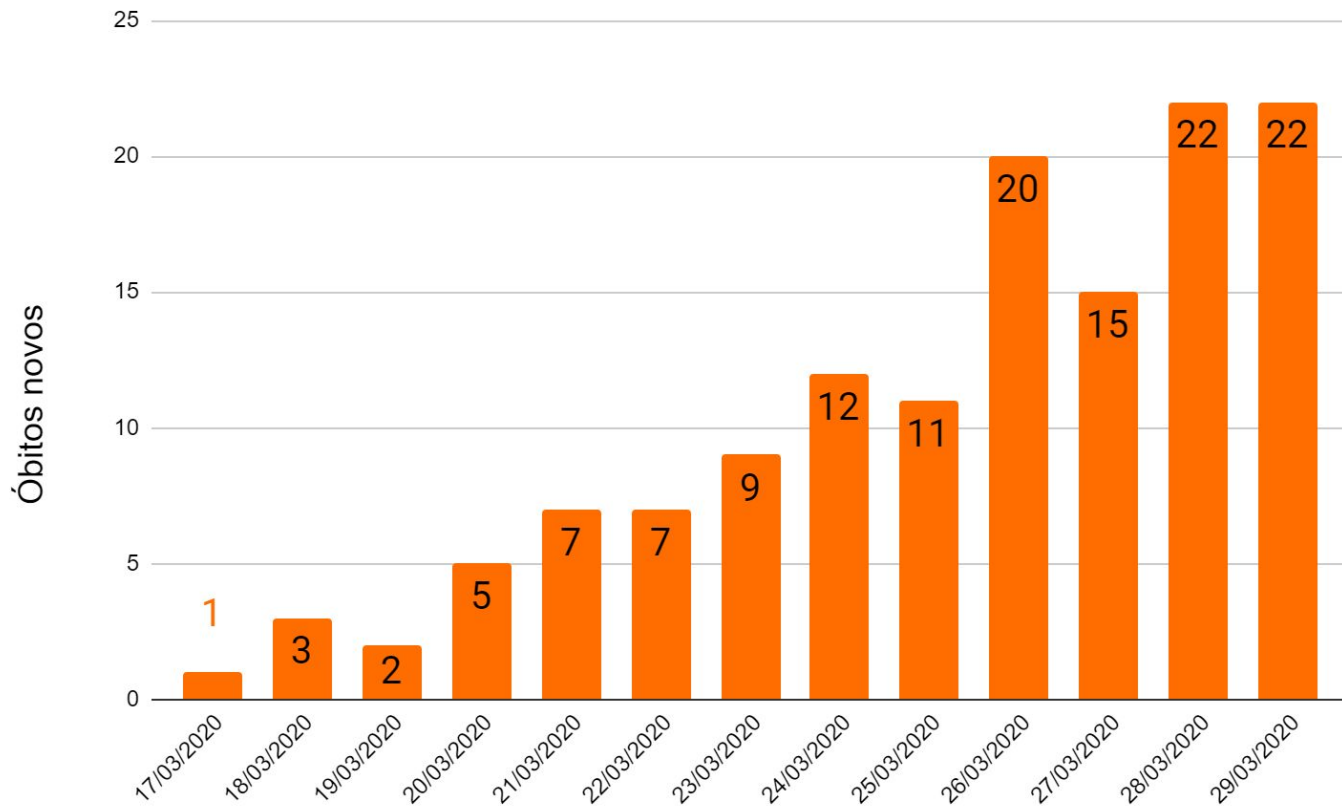
**353**

casos confirmados  
nas últimas 24  
horas

**9%**

de incremento em  
relação ao dia  
anterior

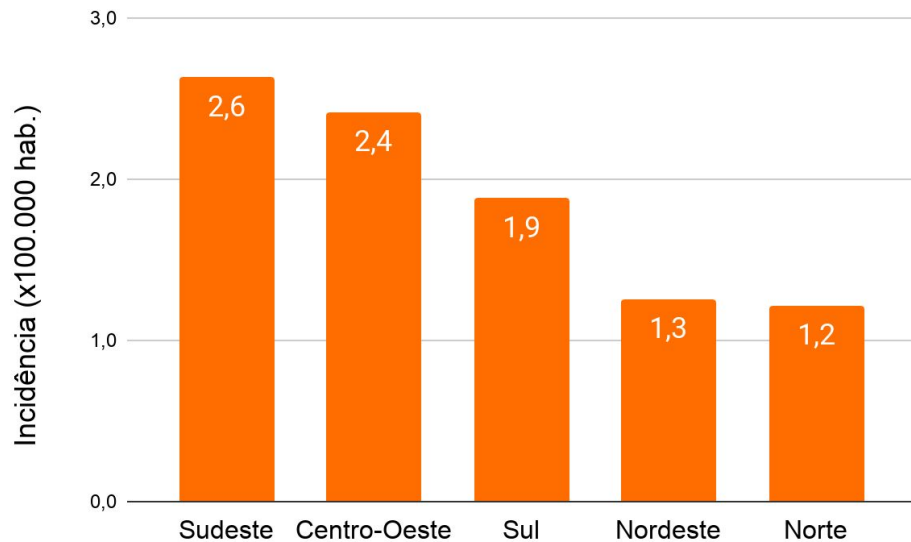
# Evolução dos óbitos notificados por dia - 29/03/2020 até 15:00



**22**  
óbitos  
confirmados nas  
últimas 24 horas

**19%**  
de incremento em  
relação ao dia  
anterior

# Coeficiente de incidência\* por 100.000 habitantes - 29/03/2020 até 15:00



Incidência para o Brasil  
**2 por 100.000**

\*Considerando a projeção do IBGE para 2020.

Ministério da Saúde  
Centro de Operações de Emergências em Saúde Pública

# **CORONAVÍRUS**

# **C O V I D - 1 9**

# **ÓBITOS**

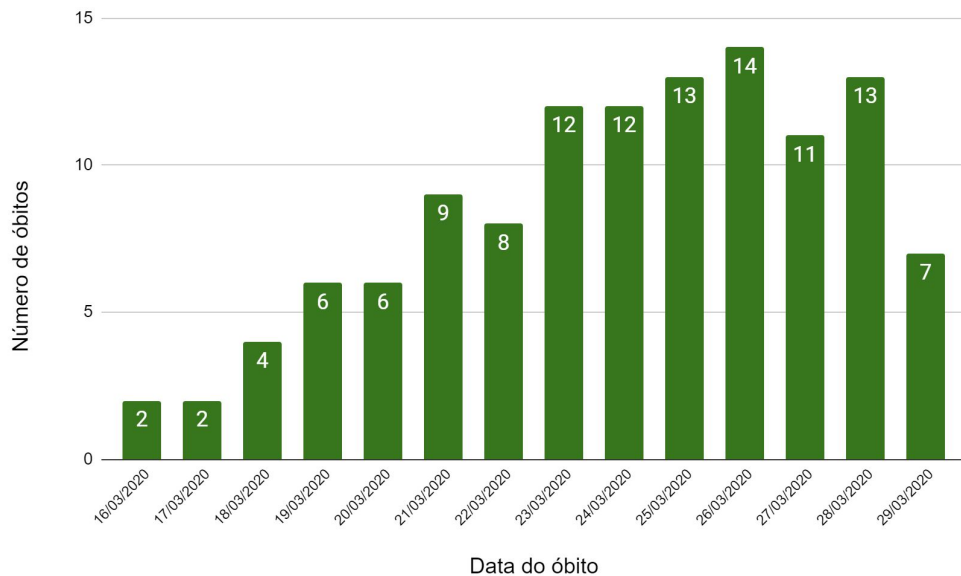


MINISTÉRIO DA  
SAÚDE



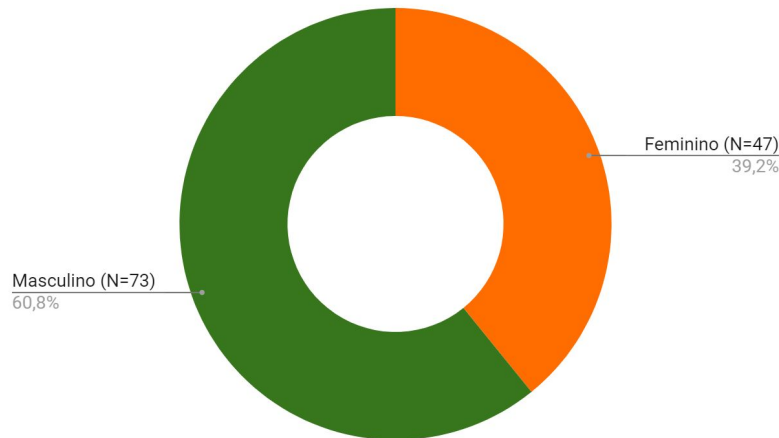
# Óbitos de SRAG por COVID-19 segundo data e sexo - 29/03/2020 até 15:00

## Data do óbito\*



**120 dos 136**  
óbitos com  
investigação concluída

## Sexo

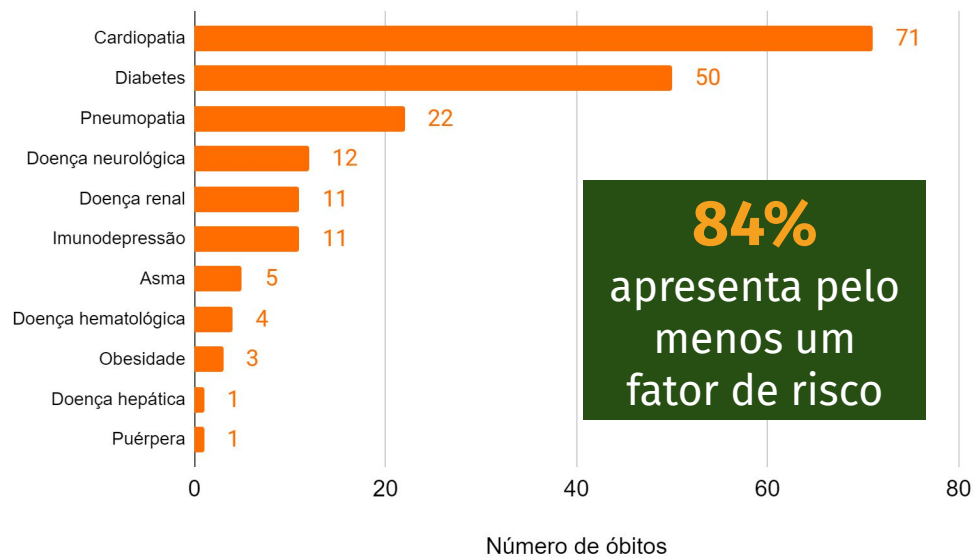


# Óbitos de SRAG por COVID-19 por idade e grupos de risco - 29/03/2020 até 15:00

## Faixa etária



## Grupos de risco



Fonte: Sistema de informação de Vigilância da Gripe (SIVEP-Gripe).

Número de óbitos



Ministério da Saúde  
Centro de Operações de Emergências em Saúde Pública

# **CORONAVÍRUS** **C O V I D - 1 9**

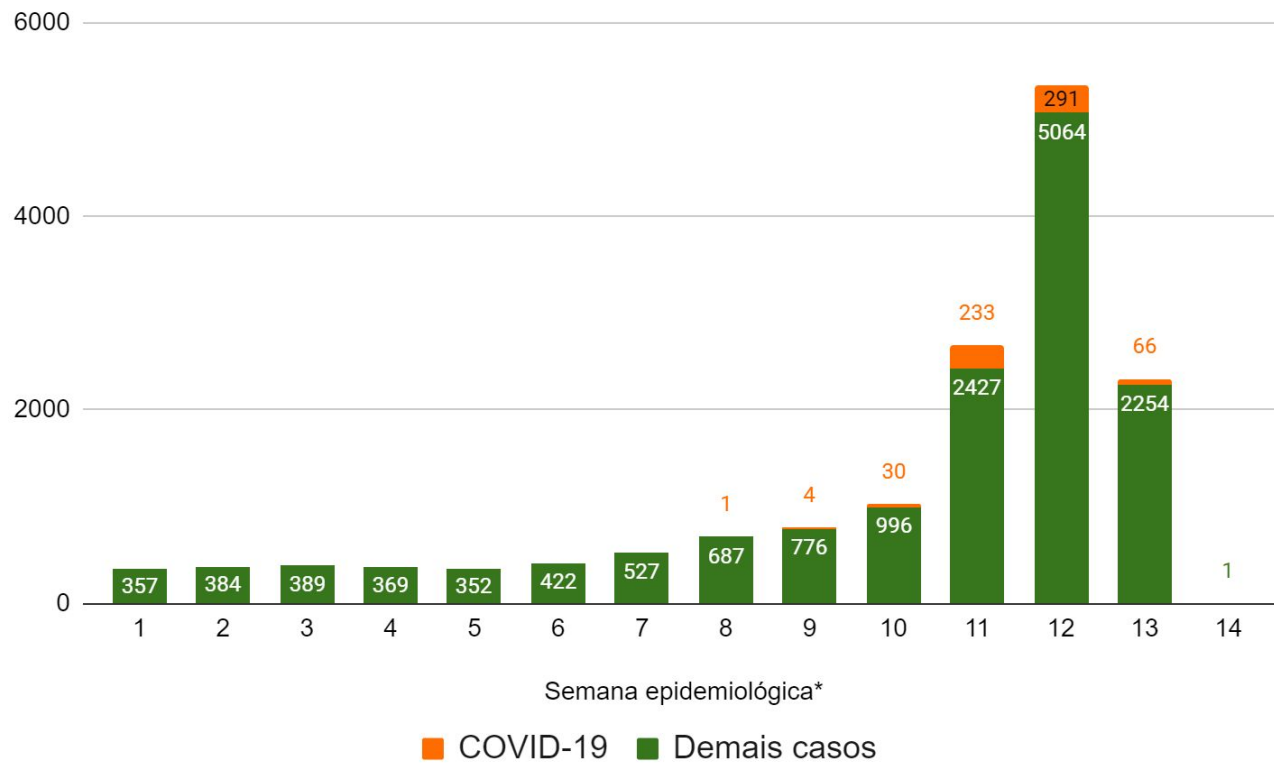
# **HOSPITALIZAÇÕES**



MINISTÉRIO DA  
SAÚDE



# Hospitalizações por SRAG - 29/03/2020 até 15:00



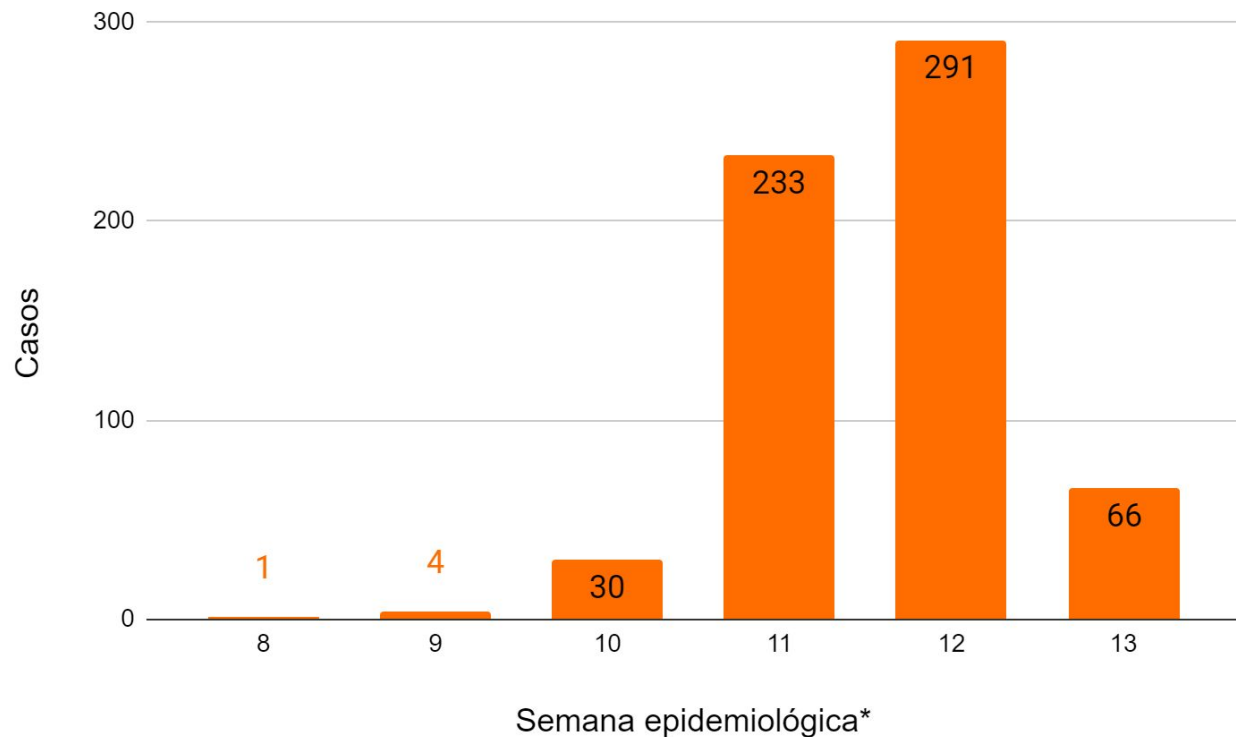
**15.630**  
hospitalizações  
por SRAG no Brasil

**625 (4%)**  
são confirmados  
para COVID-19

\*Semana epidemiológica de início dos sintomas

Fonte: Sistema de informação de Vigilância da Gripe (SIVEP-Gripe).

# Hospitalizações por SRAG com confirmação para COVID-19 - 29/03/2020 até 15:00

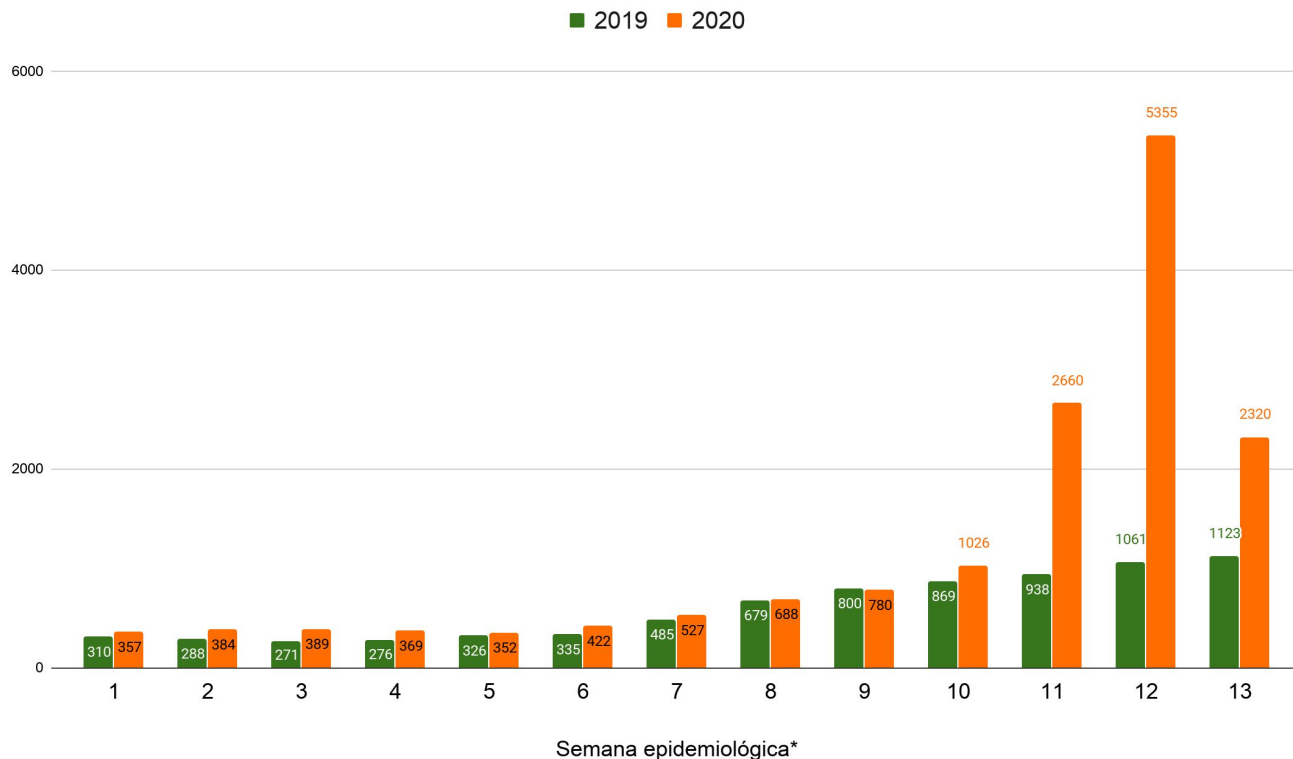


**625**  
hospitalizações  
por SRAG com  
confirmação para  
COVID-19

\*Semana epidemiológica de início dos sintomas

Fonte: Sistema de informação de Vigilância da Gripe (SIVEP-Gripe).

# Hospitalizações por SRAG em 2019 e 2020, até a SE 13 - 29/03/2020 até 15:00



**101%**  
de incremento em  
2020 em relação  
ao mesmo período  
de 2019

\*Semana epidemiológica de início dos sintomas

Fonte: Sistema de informação de Vigilância da Gripe (SIVEP-Gripe).



MINISTÉRIO DA  
SAÚDE



PÁTRIA AMADA  
**BRASIL**  
GOVERNO FEDERAL