

Ministério da Saúde
Centro de Operações de Emergências em Saúde Pública

CORONAVÍRUS **COVID-19**

BOLETIM EPIDEMIOLÓGICO DIÁRIO

Brasília, 20 de abril de 2020

Semana epidemiológica 17 | Palácio do Planalto

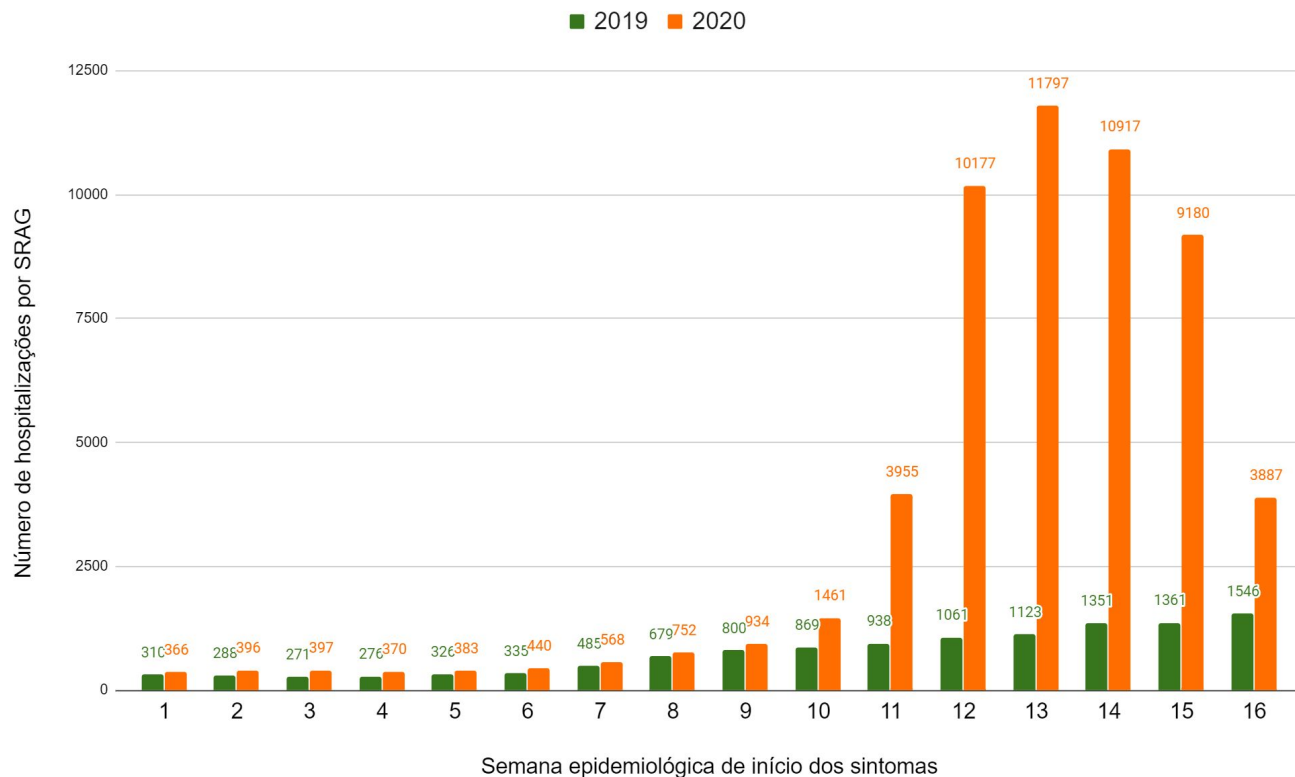


Classificação dos casos de COVID-19 por UF de notificação - 20/04/2020 até 14h

ID	UF/REGIÃO	CONFIRMADOS	ÓBITOS
		N (%)	N (%)
NORTE		4.109 (10,1%)	249 (6,1%)
1	AC	176	8
2	AM	2.160	185
3	AP	433	13
4	PA	902	35
5	RO	160	4
6	RR	244	3
7	TO	34	1
NORDESTE		10.088 (24,9%)	626 (6,2%)
8	AL	171	18
9	BA	1.341	46
10	CE	3.482	198
11	MA	1.320	54
12	PB	245	32
13	PE	2.690	234
14	PI	158	12
15	RN	595	27
16	SE	86	5

ID	UF/REGIÃO	CONFIRMADOS	ÓBITOS
		N (%)	N (%)
SUDESTE		21.836 (53,8%)	1.533 (8,3%)
17	ES	1.168	33
18	MG	1.189	41
19	RJ	4.899	422
20	SP	14.580	1.037
CENTRO-OESTE		1.627 (4,0%)	54 (3,3%)
21	DF	872	24
22	GO	403	19
23	MS	171	5
24	MT	181	6
SUL		2.921 (7,2%)	113 (3,9%)
25	PR	1.007	51
26	RS	889	27
27	SC	1.025	35
BRASIL		40.581	2.575 (6,3%)

Hospitalizações por SRAG em 2019 e 2020, até a SE 16 - 20/04/2020 até 14h



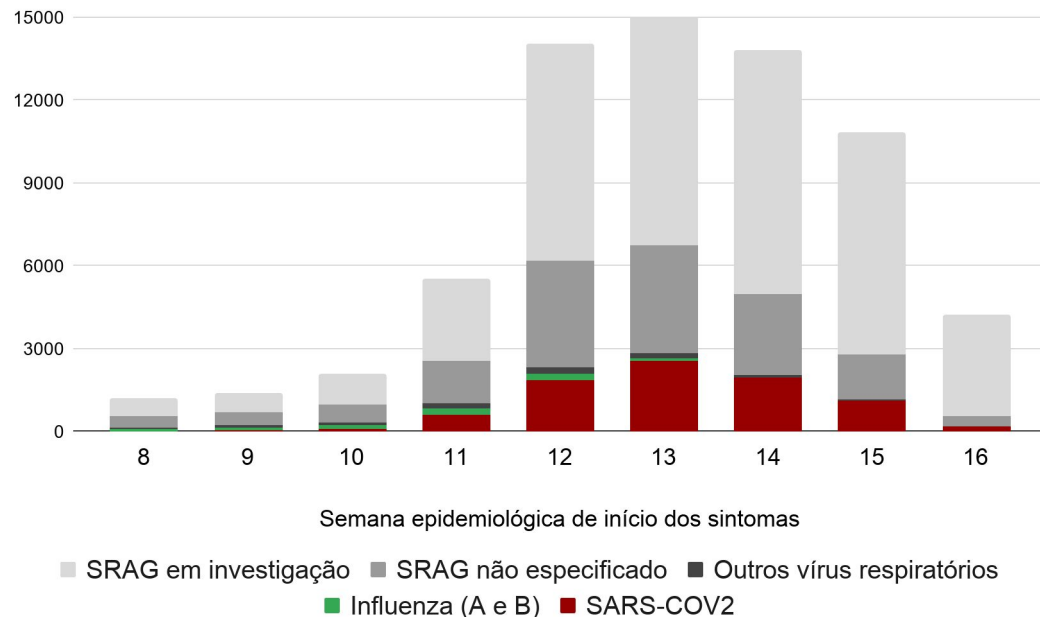
12.019 hospitalizações por SRAG até SE 16 em 2019

55.980 hospitalizações por SRAG até SE 16 em 2020

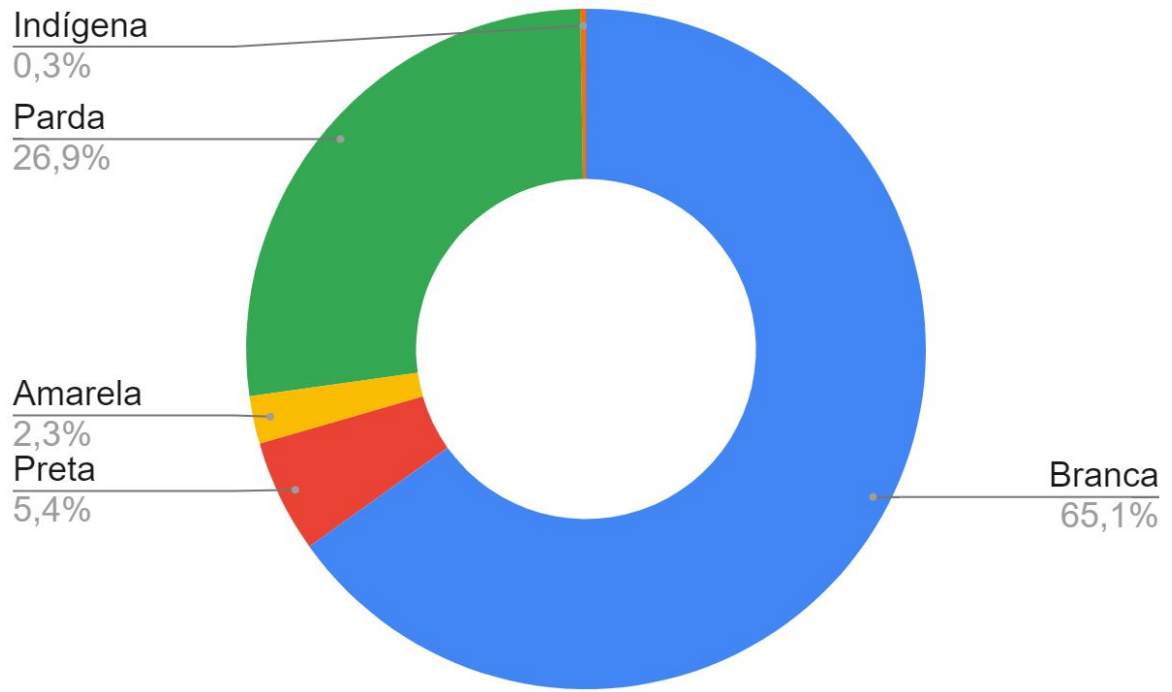
366% de incremento em 2020 em relação ao mesmo período de 2019

Hospitalizações de SRAG por etiologia, até a SE 16 - 20/04/2020 até 14h

SE	SARS-COV2	Influenza (A e B)	Outros vírus respiratórios	SRAG não especificado	SRAG em investigação
8	9	60	72	424	611
9	14	127	96	448	697
10	97	121	101	635	1.142
11	609	195	189	1.573	2.962
12	1.846	235	245	3.861	7.851
13	2.554	78	211	3.895	8.954
14	1.923	27	96	2.917	8.871
15	1.091	8	53	1.638	8.028
16	175	0	11	361	3.701
Total	8.318	851	1.074	15.752	42.817



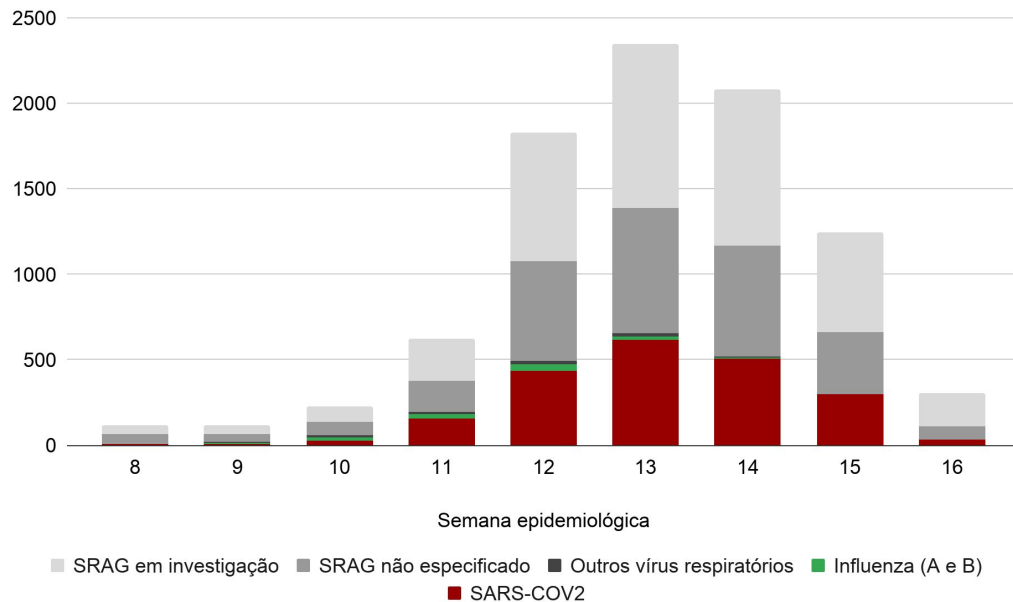
Hospitalização por SRAG por COVID-19 segundo raça/cor* - 20/04/2020 até 14h



Fonte: Sistema de Informação de Vigilância da Gripe (SIVEP-Gripe).
*Excluídos 3.605 casos com variável raça/cor ignorada.

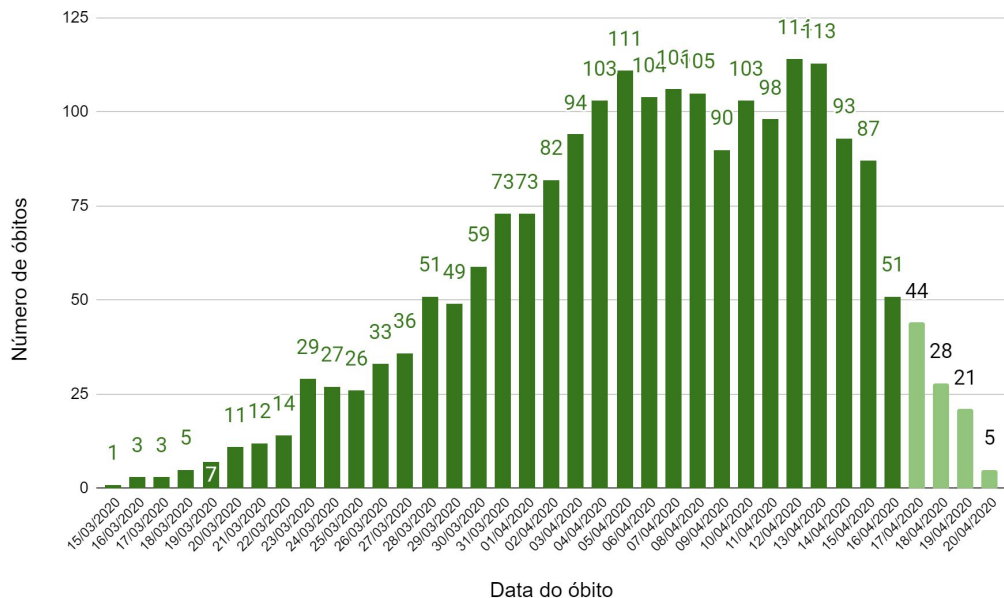
Óbitos de SRAG por etiologia, até a SE 16 - 20/04/2020 até 14h

SE	SARS-COV2	Influenza (A e B)	Outros vírus respiratórios	SRAG não especificado	SRAG em investigação
8	3	10	2	54	51
9	6	18	5	42	53
10	29	21	9	79	93
11	157	34	15	184	242
12	421	14	14	589	749
13	588	6	15	737	955
14	467	1	5	650	912
15	267	0	3	358	589
16	25	0	1	78	199
Total	2.082	120	73	2.771	3.843



Óbitos de SRAG por COVID-19 segundo data e sexo - 20/04/2020 até 14h

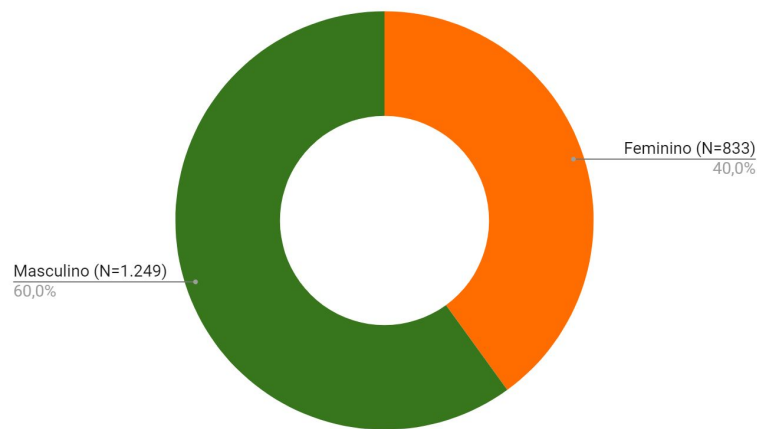
Data do óbito



2.082 dos 2.575 (81%)

óbitos com investigação
concluída no SIVEP-Gripe

Sexo

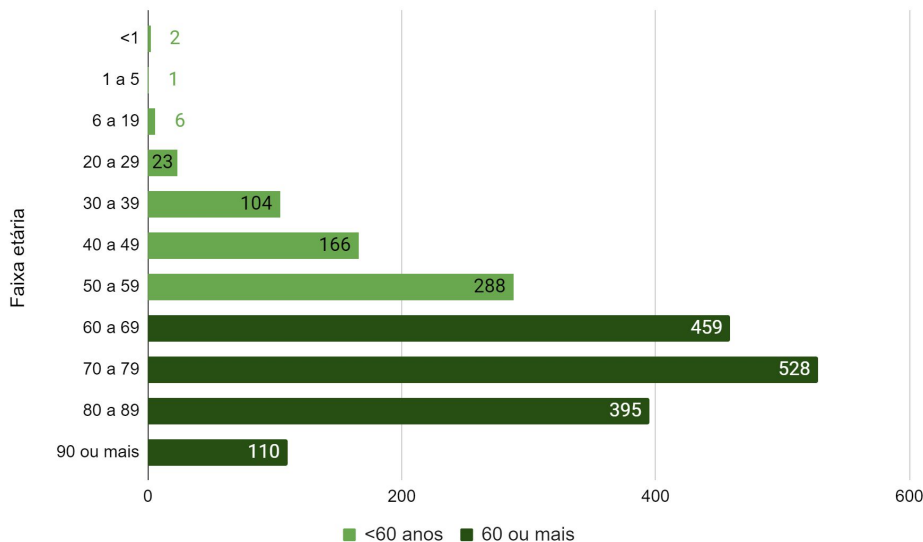


Fonte: Sistema de Informação de Vigilância da Gripe (SIVEP-Gripe).

Óbitos de SRAG por COVID-19 por idade e grupos de risco - 20/04/2020 até 14h

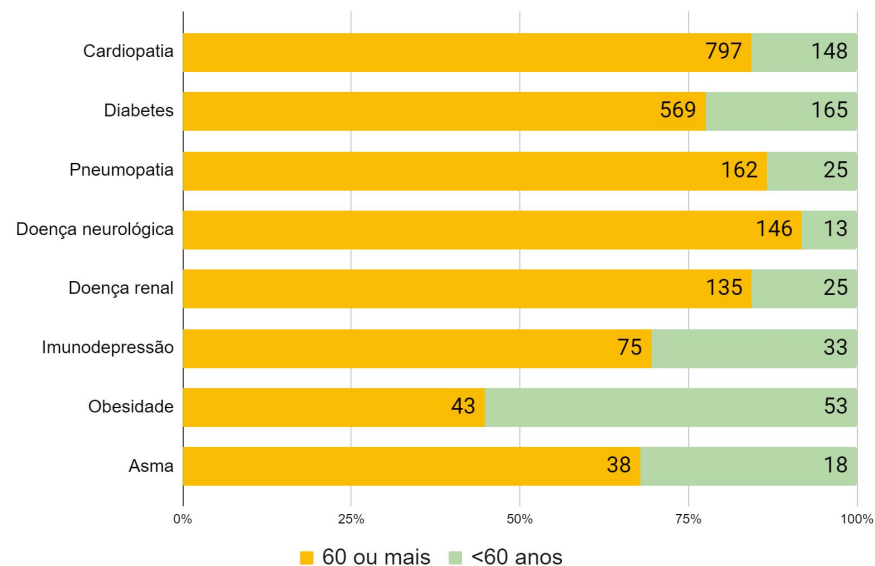
72%
acima 60 anos

(A) Faixa etária

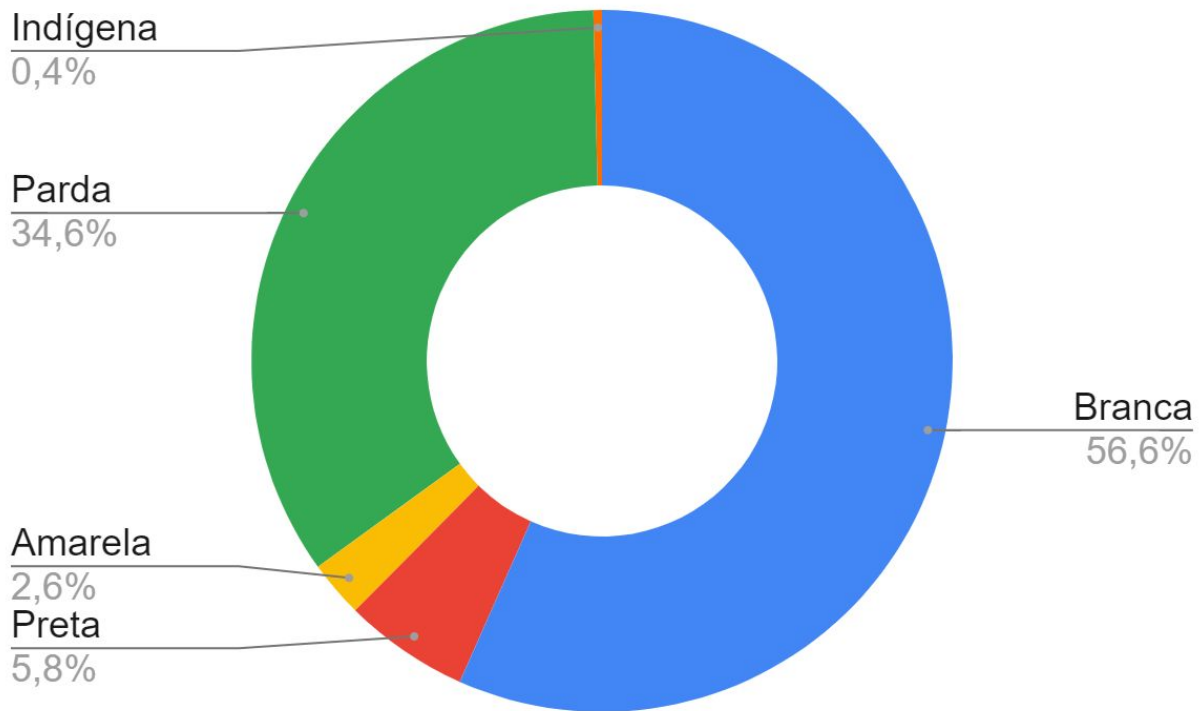


70%
apresentam pelo menos um fator de risco

(B) Grupos de risco



Óbitos de SRAG por COVID-19 segundo raça/cor* - 20/04/2020 até 14h



Fonte: Sistema de Informação de Vigilância da Gripe (SIVEP-Gripe).

*Excluídos 818 óbitos com variável raça/cor ignorada.



MINISTÉRIO DA
SAÚDE



PÁTRIA AMADA
BRASIL
GOVERNO FEDERAL