

Ministério da Saúde
Centro de Operações de Emergências em Saúde Pública

CORONAVÍRUS **COVID-19**

BOLETIM EPIDEMIOLÓGICO DIÁRIO

Brasília, 10 de abril de 2020

Semana epidemiológica 15 | Palácio do Planalto

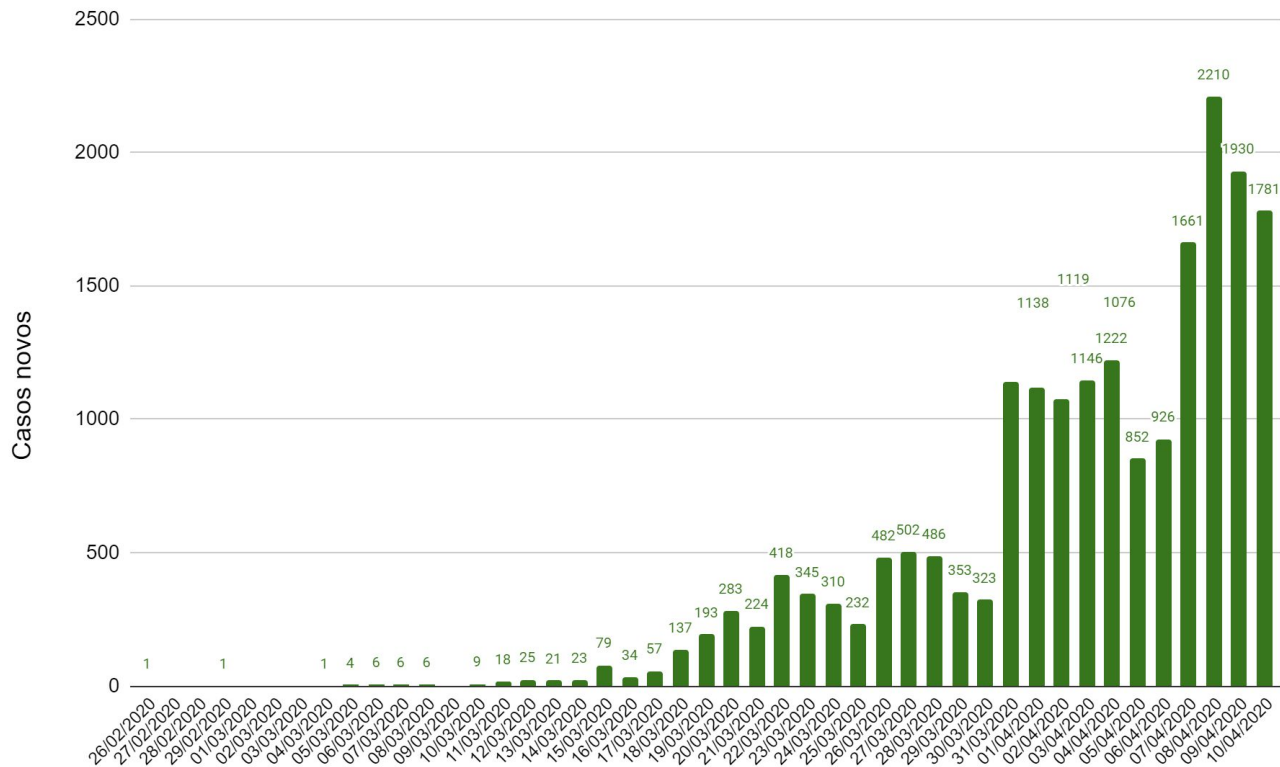


Classificação dos casos por UF de notificação - 10/04/2020 até 14h

ID	UF/REGIÃO	CONFIRMADOS	ÓBITOS
		N (%)	N (%)
NORTE		1.505 (7,7%)	68 (4,5%)
1	AC	70	2
2	AM	981	50
3	AP	166	2
4	PA	170	9
5	RO	32	2
6	RR	63	3
7	TO	23	-
NORDESTE		3.528 (18,0%)	194 (5,5%)
8	AL	45	3
9	BA	604	19
10	CE	1.478	58
11	MA	293	16
12	PB	79	11
13	PE	684	65
14	PI	40	7
15	RN	263	11
16	SE	42	4

ID	UF/REGIÃO	CONFIRMADOS	ÓBITOS
		N (%)	N (%)
SUDESTE		11.678 (59,5%)	711 (6,1%)
17	ES	300	7
18	MG	698	17
19	RJ	2.464	147
20	SP	8.216	540
CENTRO-OESTE		955 (4,9%)	26 (2,7%)
21	DF	555	14
22	GO	191	8
23	MS	97	2
24	MT	112	2
SUL		1.972 (10,0%)	57 (2,9%)
25	PR	643	25
26	RS	636	14
27	SC	693	18
BRASIL		19.638	1.056 (5,4%)

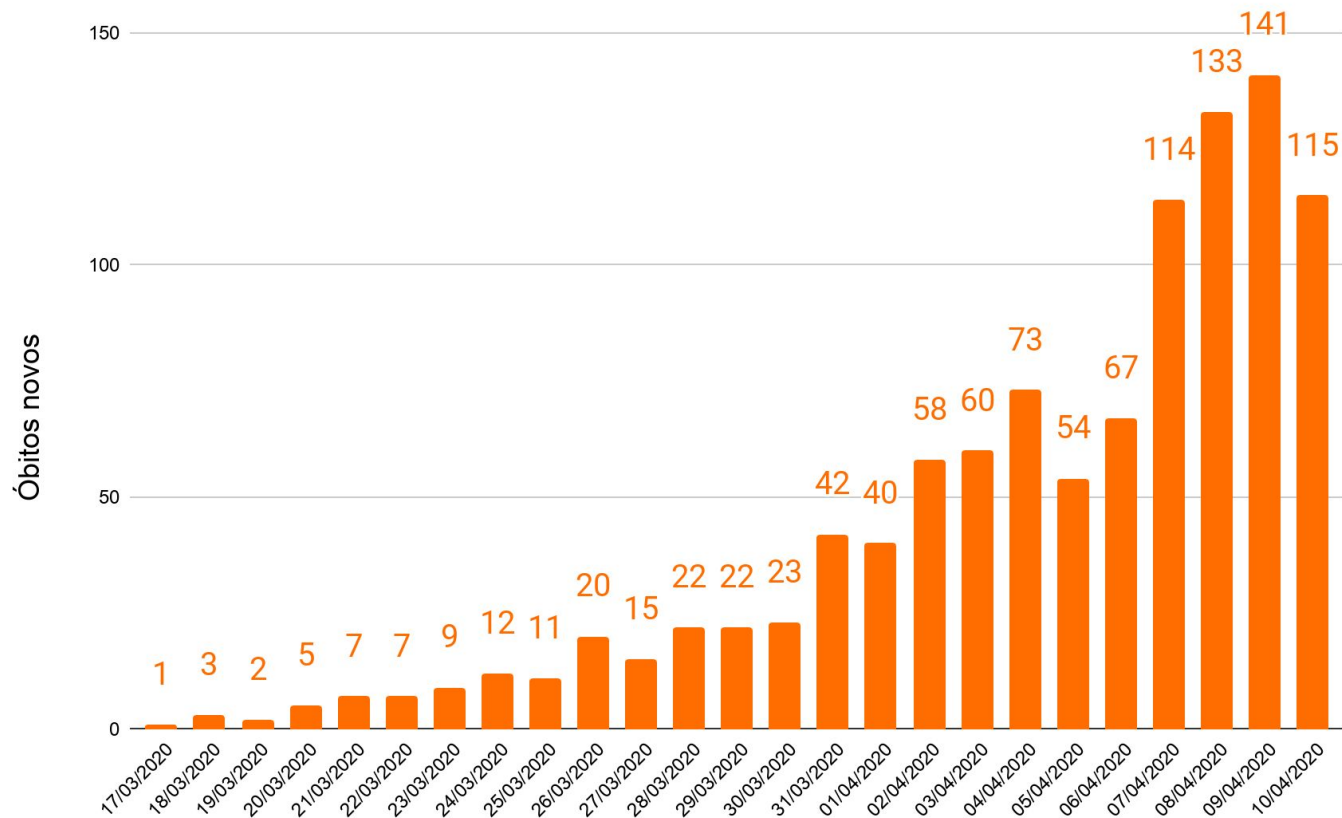
Evolução dos casos notificados por dia - 10/04/2020 até 14h



1.781
casos confirmados
informados nas
últimas 24 horas

10%
(1.781/17.857)
de incremento em
relação ao total
acumulado até o dia
anterior

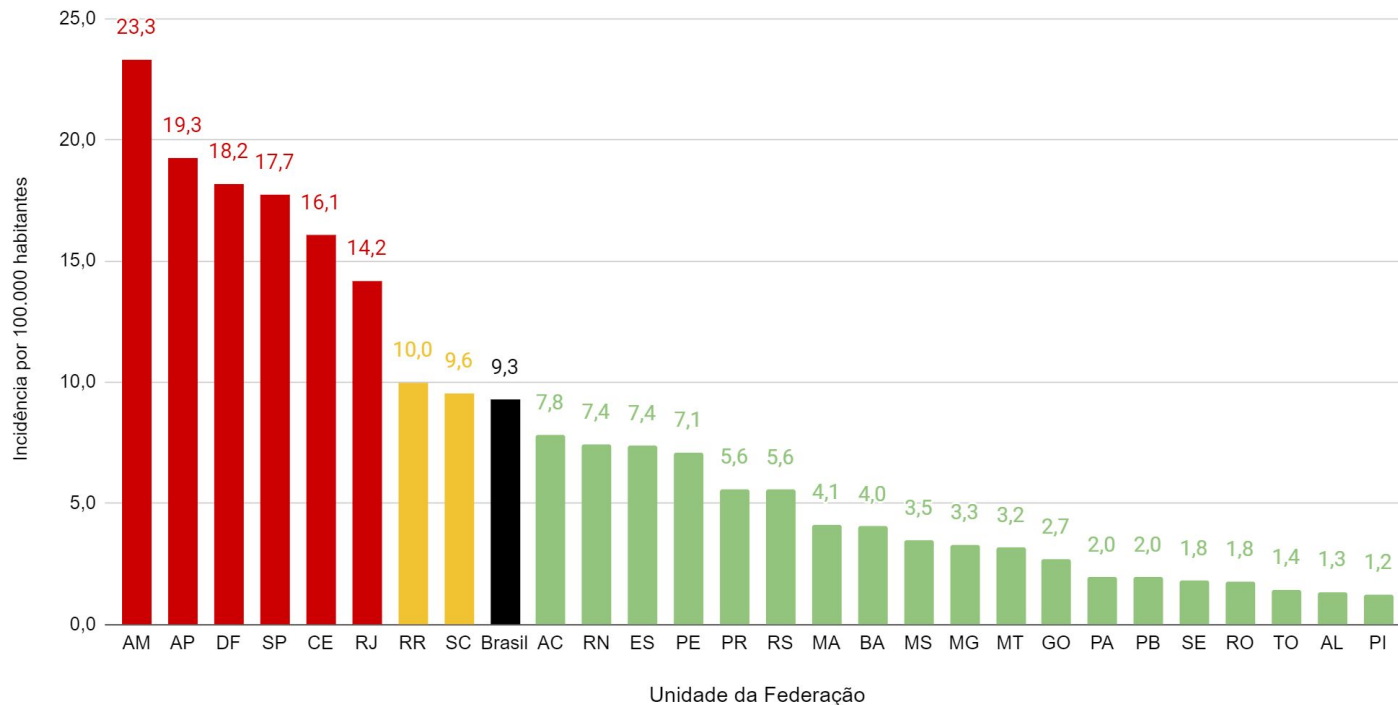
Evolução dos óbitos notificados por dia - 10/04/2020 até 14h



115
óbitos confirmados
informados nas
últimas 24 horas

12%
(115/941)
de incremento em
relação ao total
acumulado até o
dia anterior

Coeficiente de incidência* (por 100.000 habitantes) por UF - 10/04/2020 até 14h



Incidência nacional
9,3/100.000

EMERGÊNCIA

50% acima da
incidência nacional

ATENÇÃO

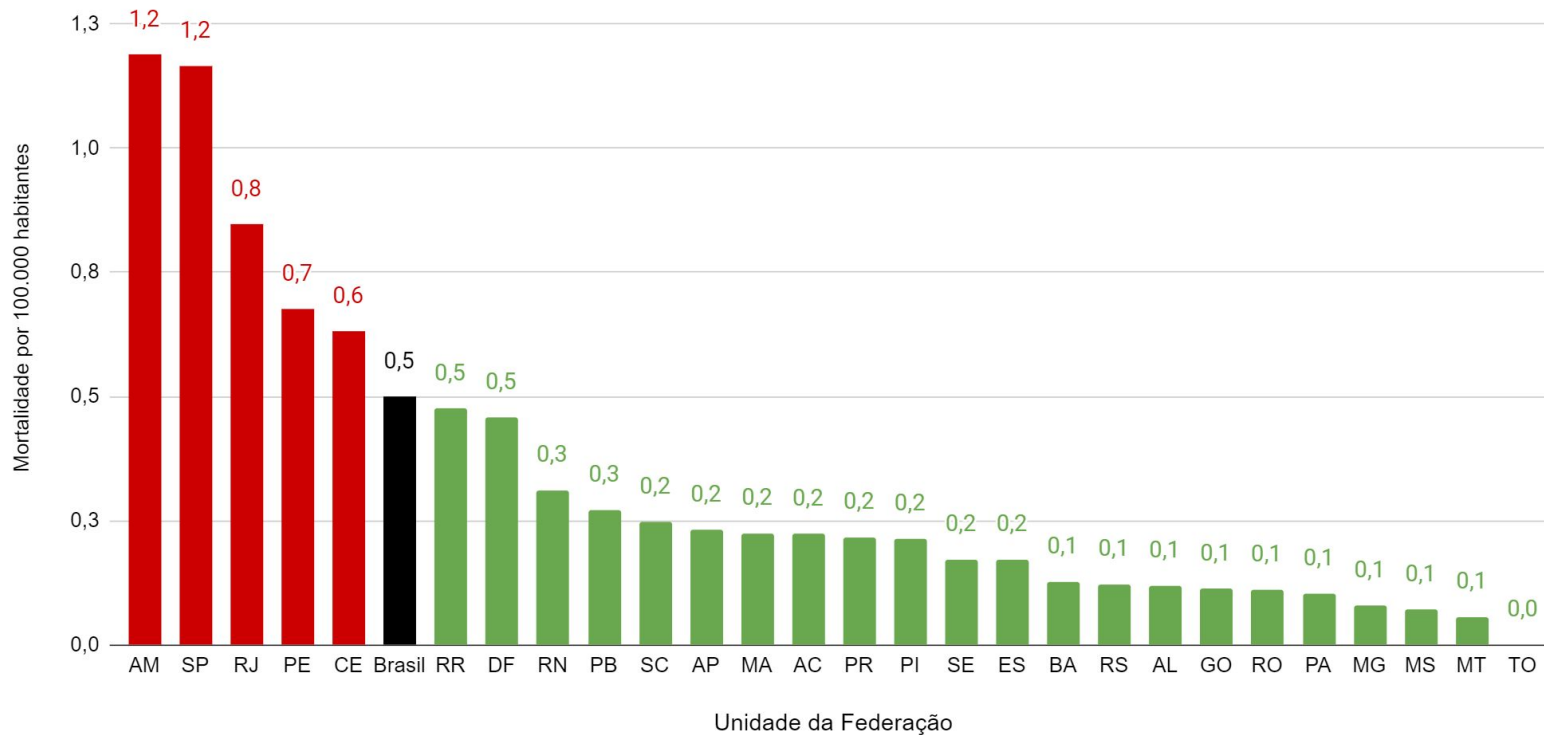
Entre 50% e a
incidência nacional

ALERTA

Abaixo da
incidência nacional

*Considerando a projeção do IBGE para 2020.

Coeficiente de mortalidade* (por 100.000 habitantes) por UF - 10/04/2020 até 14h



*Considerando a projeção do IBGE para 2020.

Ministério da Saúde
Centro de Operações de Emergências em Saúde Pública

CORONAVÍRUS **COVID-19**

ÓBITOS DE SRAG POR COVID-19

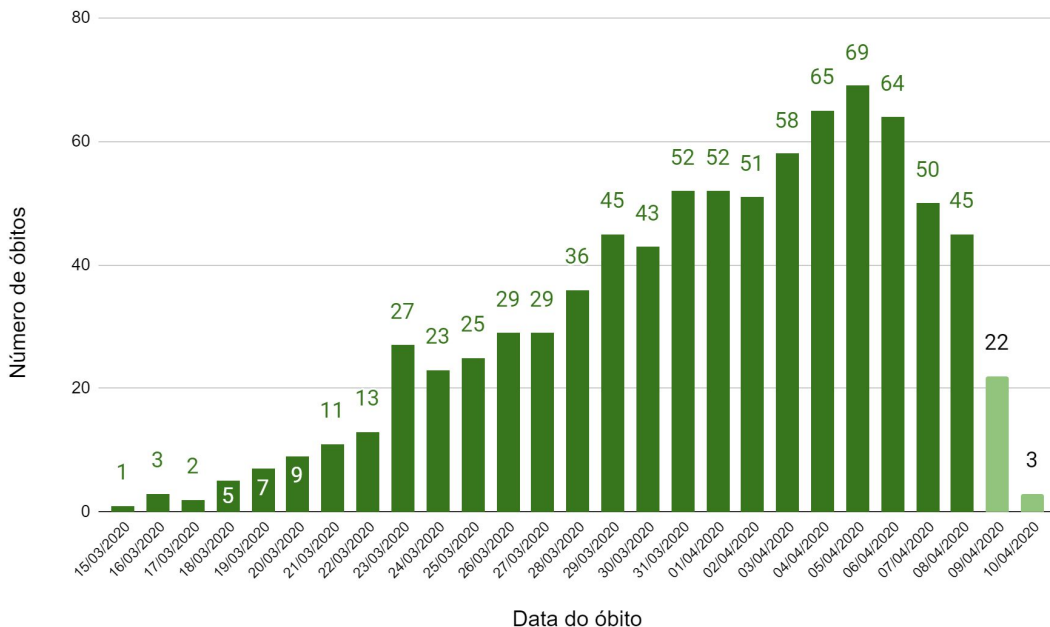


MINISTÉRIO DA
SAÚDE



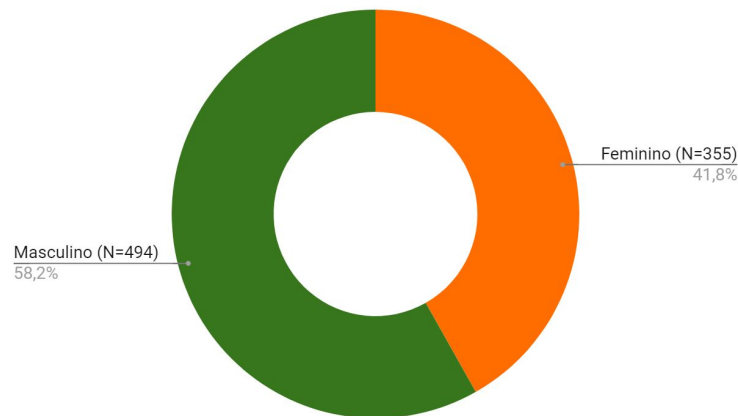
Óbitos de SRAG por COVID-19 segundo data e sexo - 10/04/2020 até 14h

Data do óbito



849 dos 1.056
óbitos com
investigação concluída

Sexo

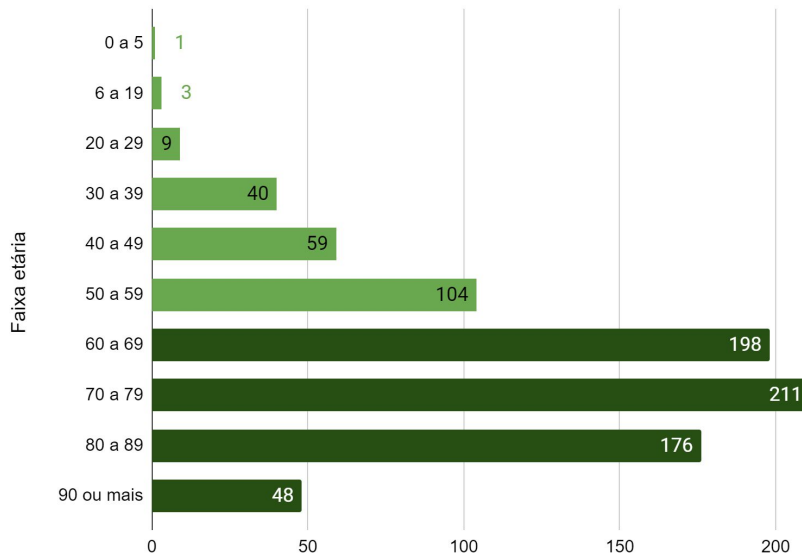


Fonte: Sistema de Informação de Vigilância da Gripe (SIVEP-Gripe).

Óbitos de SRAG por COVID-19 por idade e grupos de risco - 10/04/2020 até 14h

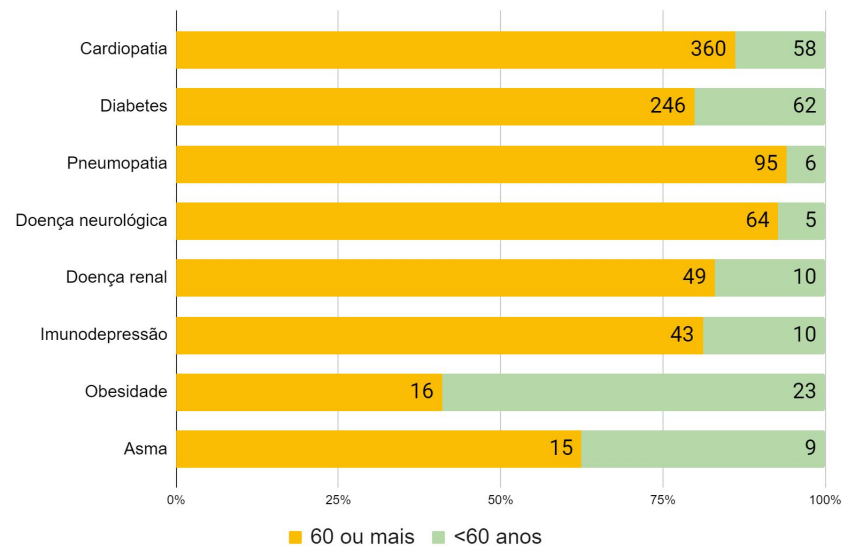
77%
acima 60 anos

Faixa etária



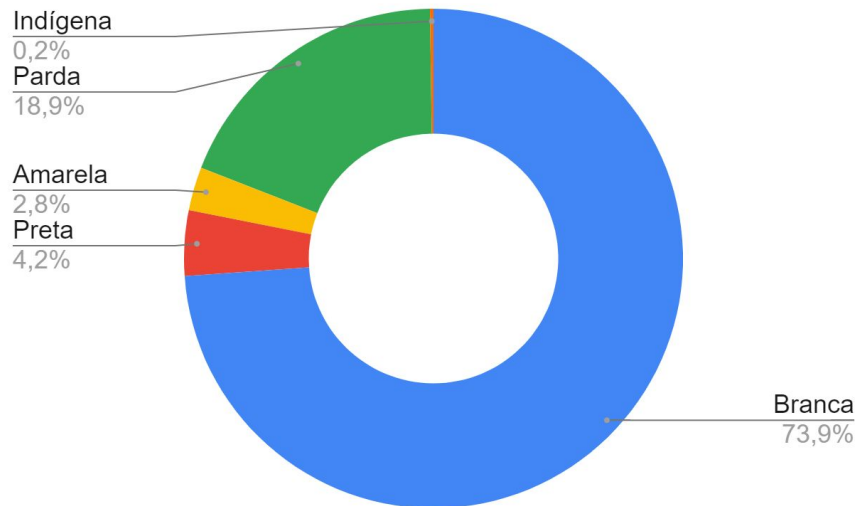
74%
apresentam pelo menos um fator de risco

Grupos de risco

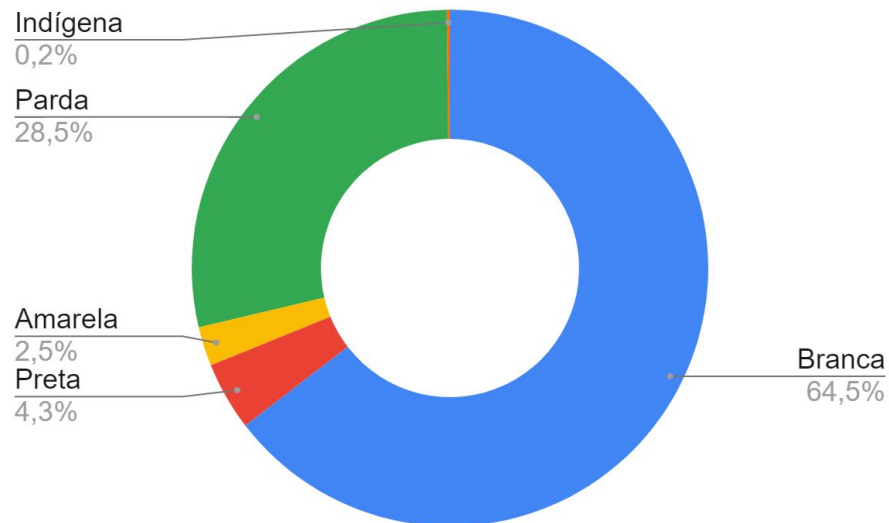


Hospitalização por SRAG segundo raça/cor - 10/04/2020 até 14h

Hospitalizações de SRAG por COVID-19*



Óbitos por COVID-19**



Fonte: Sistema de Informação de Vigilância da Gripe (SIVEP-Gripe).

*Excluídos 1.942 casos com variável raça/cor ignorada.

**Excluídos 341 óbitos com variável raça/cor ignorada.

Ministério da Saúde
Centro de Operações de Emergências em Saúde Pública

CORONAVÍRUS **C O V I D - 1 9**

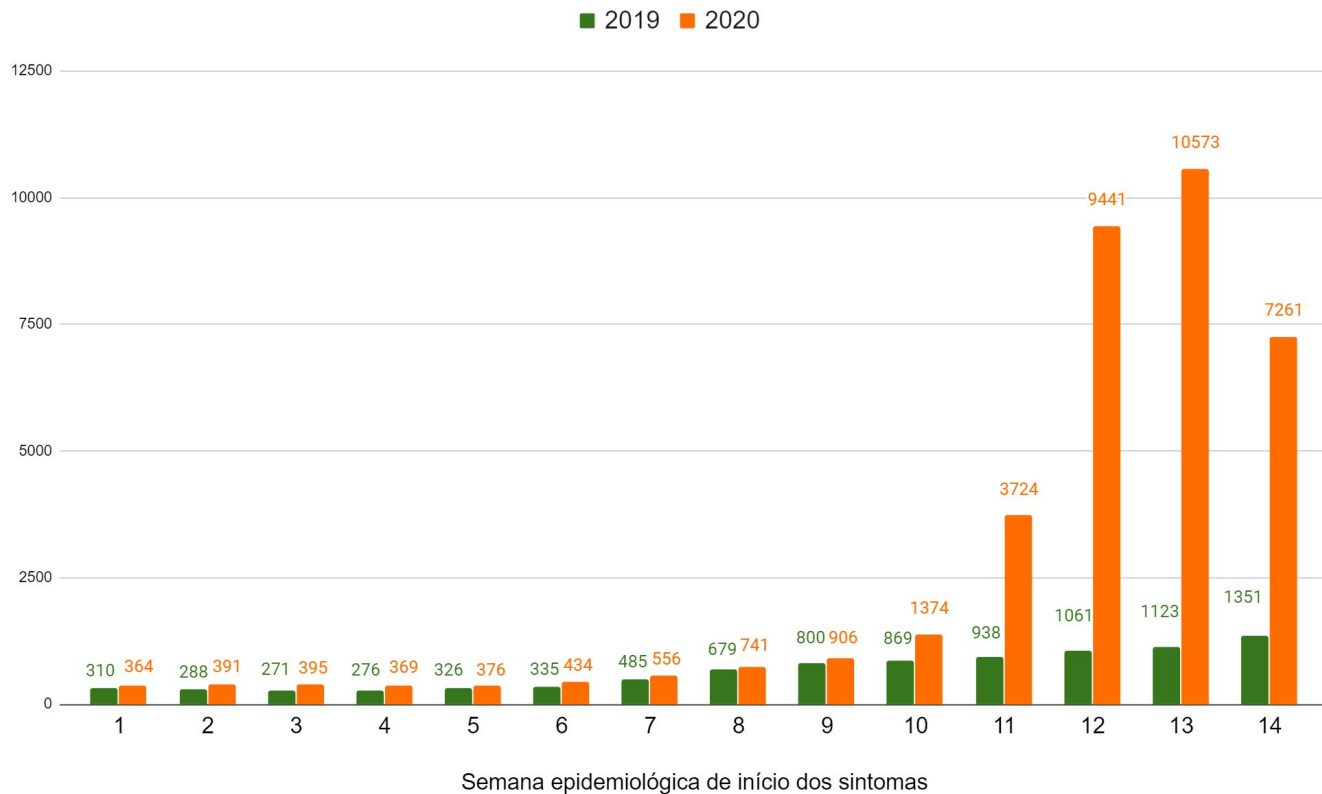
HOSPITALIZAÇÕES



MINISTÉRIO DA
SAÚDE



Hospitalizações por SRAG em 2019 e 2020, até a SE 14 - 10/04/2020 até 14h



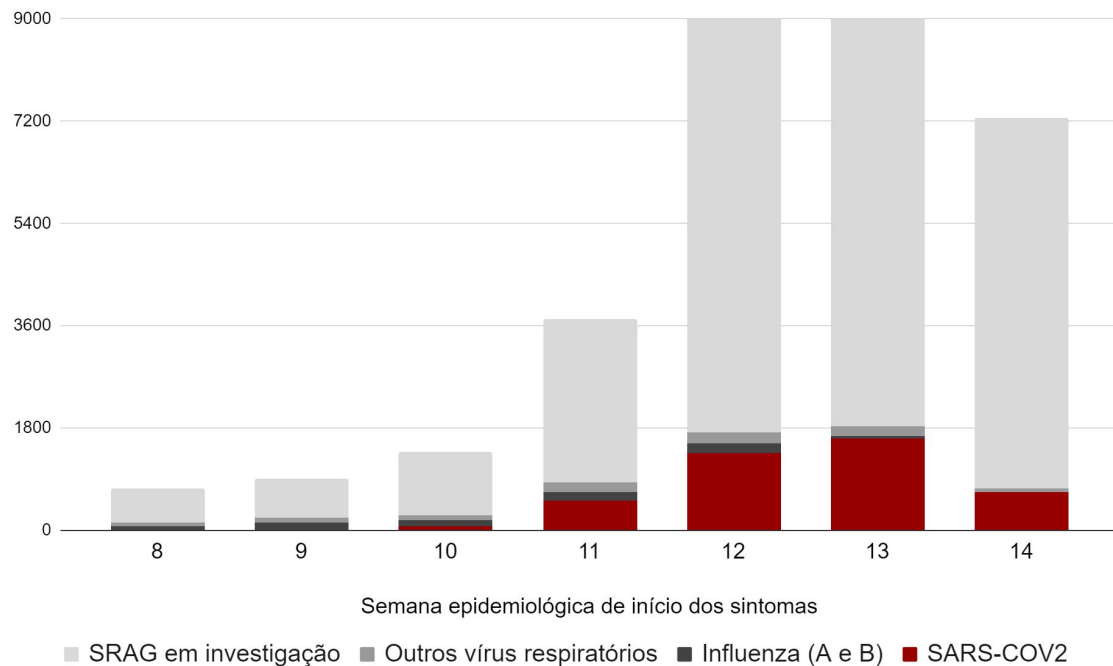
36.905
hospitalizações
por SRAG no Brasil

305%
de incremento em
2020 em relação ao
mesmo período de
2019

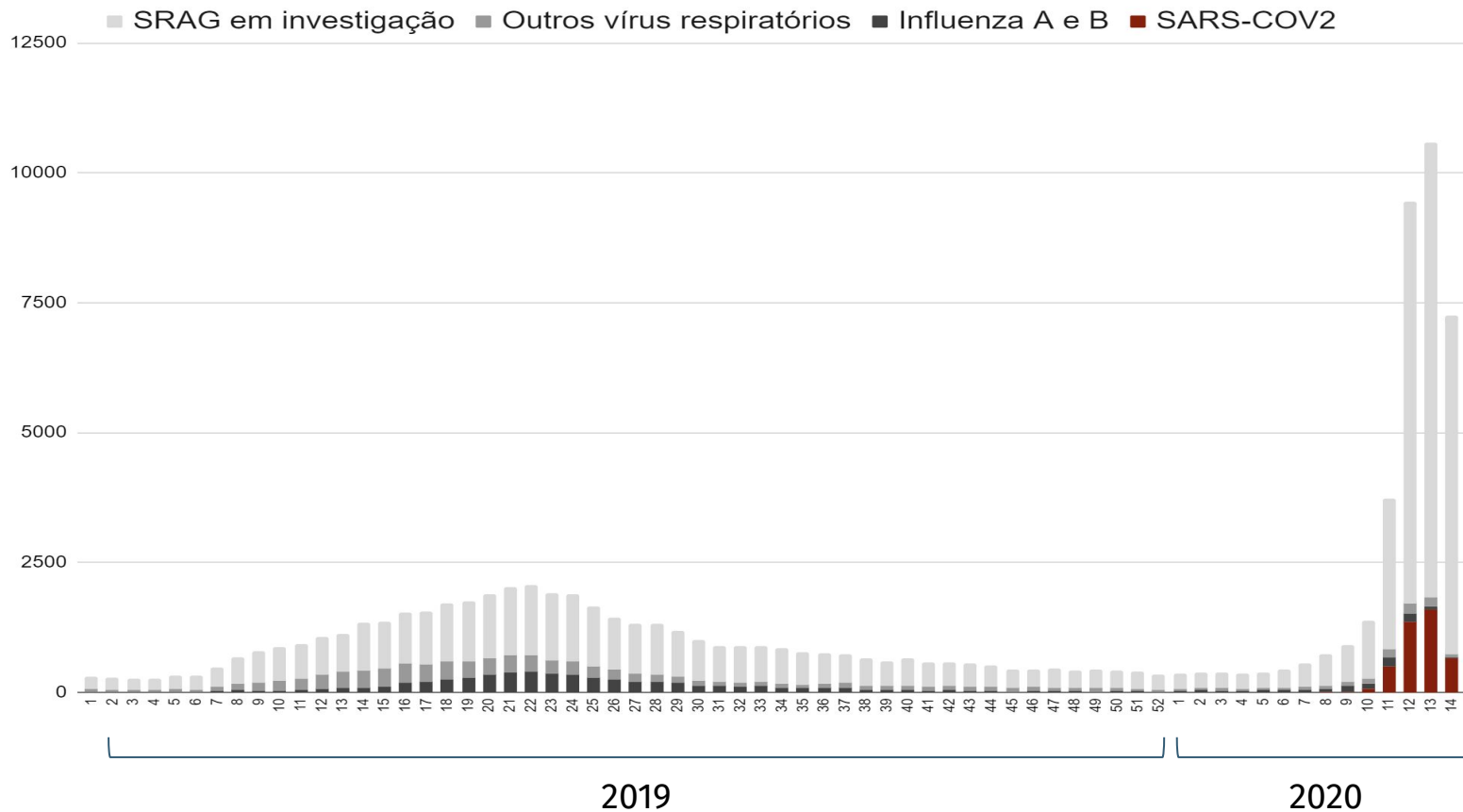
Hospitalizações por SRAG, até a SE 14 - 10/04/2020 até 14h

4.217 (11%)
são confirmados para COVID-19

SE	SARS-COV2	Influenza (A e B)	Outros vírus respiratórios	SRAG em investigação
8	6	57	70	608
9	6	119	91	690
10	67	106	93	1.108
11	511	159	164	2.890
12	1.354	171	199	7.717
13	1.607	50	174	8.742
14	666	13	60	6.522
Total	4.217	675	851	28.277



Hospitalizações por SRAG segundo agente etiológico, até a SE 14 - 10/04/2020 até 14h



Fonte: Sistema de Informação de Vigilância da Gripe (SIVEP-Gripe).

