

Ministério da Saúde
Centro de Operações de Emergências em Saúde Pública

CORONAVÍRUS

COVID-19

BOLETIM EPIDEMIOLÓGICO DIÁRIO

Brasília, 06 de abril de 2020

Semana epidemiológica 15 | Palácio do Planalto



MINISTÉRIO DA
SAÚDE



Situação no mundo - 05/04/2020 até 16h

Brasil

- 15º em número de casos confirmados
- 13º em número de óbitos
- 8º em taxa de letalidade
- 17º em taxa mortalidade

ID	PAISES E TERRITÓRIOS	CONFIRMADOS		ÓBITOS		LETALIDADE	POPULAÇÃO	MORTALIDADE POR 100.000 HAB
		N	%	N	%			
1	Estados Unidos	327.848	26,2%	9.325	14%	2,8%	330.543.191	2,8
2	Espanha	130.759	10,4%	12.418	19%	9,5%	46.660.000	26,6
3	Itália	128.948	10,3%	15.887	25%	12,3%	60.480.000	26,3
4	Alemanha	98.765	7,9%	1.524	2%	1,5%	82.790.000	1,8
5	França	89.953	7,2%	7.560	12%	8,4%	66.990.000	11,3
6	China	81.669	6,5%	3.329	5%	4,1%	1.438.011.160	0,2
7	Irã	58.226	4,6%	3.603	6%	6,2%	81.160.000	4,4
8	Reino Unido	47.806	3,8%	4.934	8%	10,3%	66.440.000	7,4
9	Turquia	27.069	2,2%	574	1%	2,1%	80.810.000	0,7
10	Suíça	21.100	1,7%	685	1%	3,2%	8.570.000	8,0
11	Bélgica	19.691	1,6%	1.447	2%	7,3%	11.400.000	12,7
12	Holanda	17.851	1,4%	1.766	3%	9,9%	17.180.000	10,3
13	Canadá	14.426	1,2%	258	0%	1,8%	37.590.000	0,7
14	Austria	12.051	1,0%	204	0%	1,7%	8.822.000	2,3
15	Portugal	11.278	0,9%	295	0%	2,6%	10.290.000	2,9
16	Brasil	11.130	0,9%	486	1%	4,4%	212.201.231	0,2
17	Coreia do Sul	10.237	0,8%	183	0%	1,8%	51.470.000	0,4
Total		1.252.982	100%	64.478	100%	5,1%	7.775.555.471	16,11

Fonte: Instituto para Redução de Riscos e Desastres de Pernambuco - <https://www.irrd.org/covid-19/#brasil>

Situação no mundo - 06/04/2020 até 16h



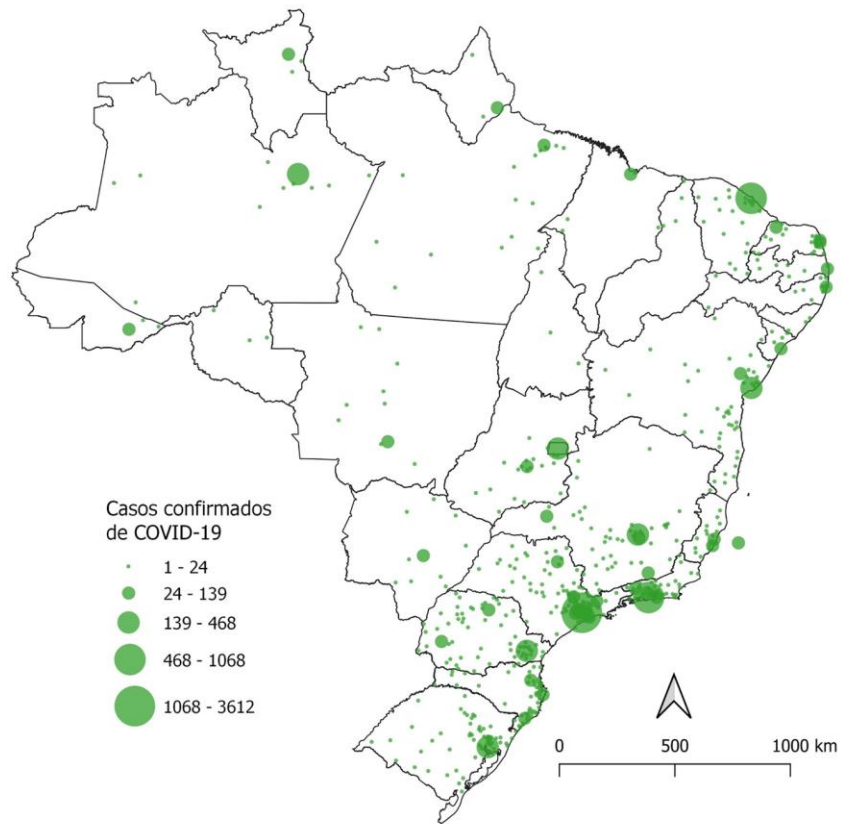
Classificação dos casos por UF de notificação - 06/04/2020 até 14:00

ID	UF/REGIÃO	CONFIRMADOS	ÓBITOS
		N (%)	N (%)
NORTE		791 (6,6%)	26 (3,3%)
1	AC	50	-
2	AM	532	19
3	AP	34	2
4	PA	102	3
5	RO	14	1
6	RR	42	1
7	TO	17	-
NORDESTE		2.167 (18,0%)	92 (4,2%)
8	AL	31	2
9	BA	431	10
10	CE	1.013	29
11	MA	133	2
12	PB	35	4
13	PE	223	30
14	PI	23	4
15	RN	246	7
16	SE	32	4

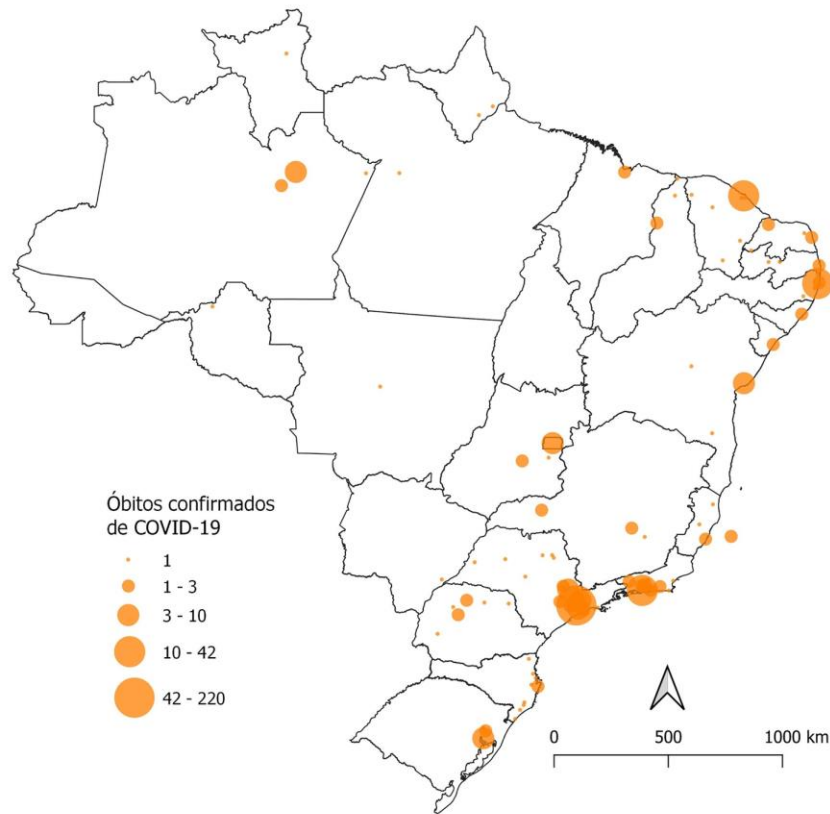
ID	UF/REGIÃO	CONFIRMADOS	ÓBITOS
		N (%)	N (%)
SUDESTE		7.046 (58,4%)	390 (5,5%)
17	ES	194	6
18	MG	525	9
19	RJ	1.461	71
20	SP	4.866	304
CENTRO-OESTE		734 (6,1%)	17 (2,3%)
21	DF	473	10
22	GO	119	5
23	MS	66	1
24	MT	76	1
SUL		1.318 (10,9%)	28 (2,1%)
25	PR	458	11
26	RS	481	7
27	SC	379	10
BRASIL		12.056	553 (4,6%)

Distribuição espacial dos casos e óbitos confirmados - 06/04/2020 até 14h

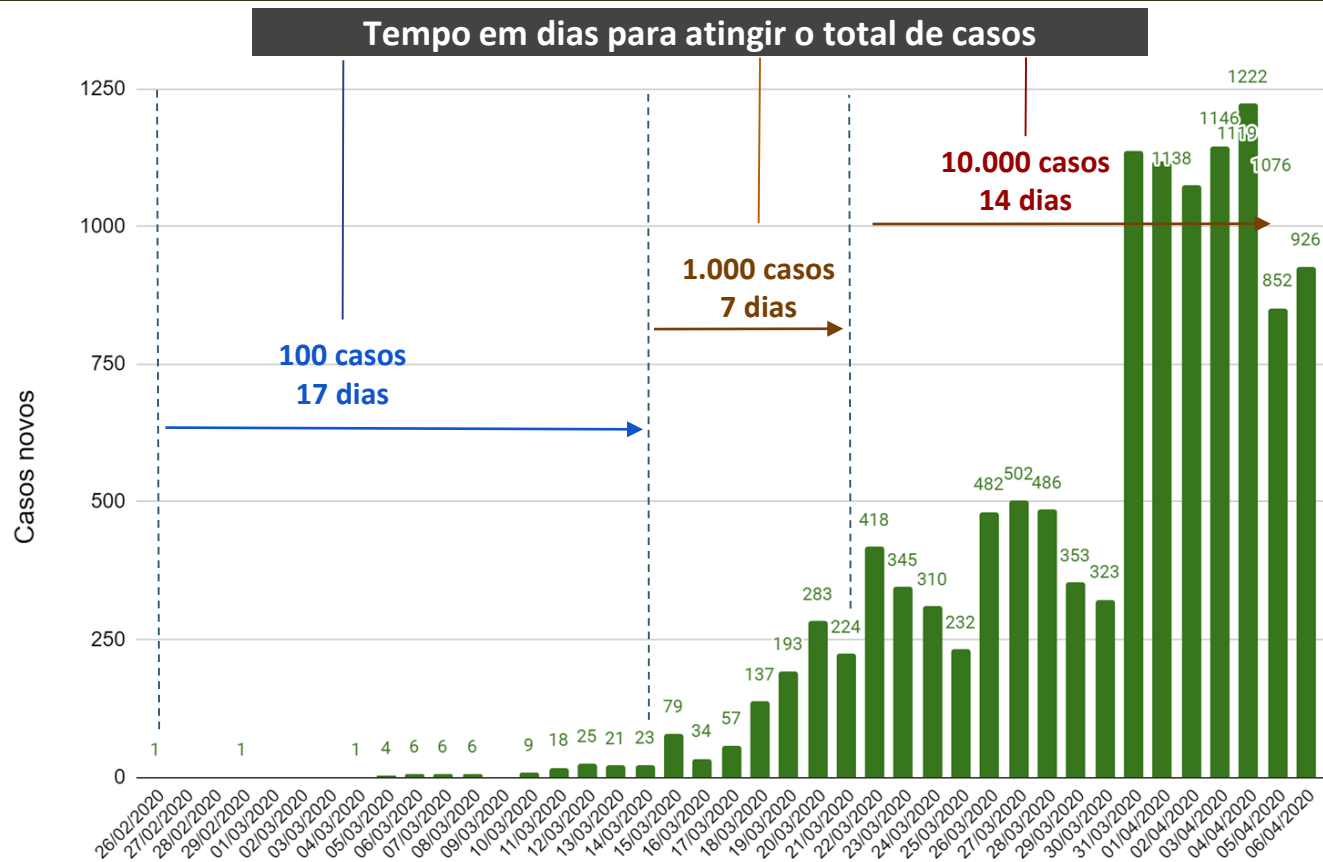
Casos confirmados



Óbitos confirmados



Evolução dos casos notificados por dia - 06/04/2020 até 14h

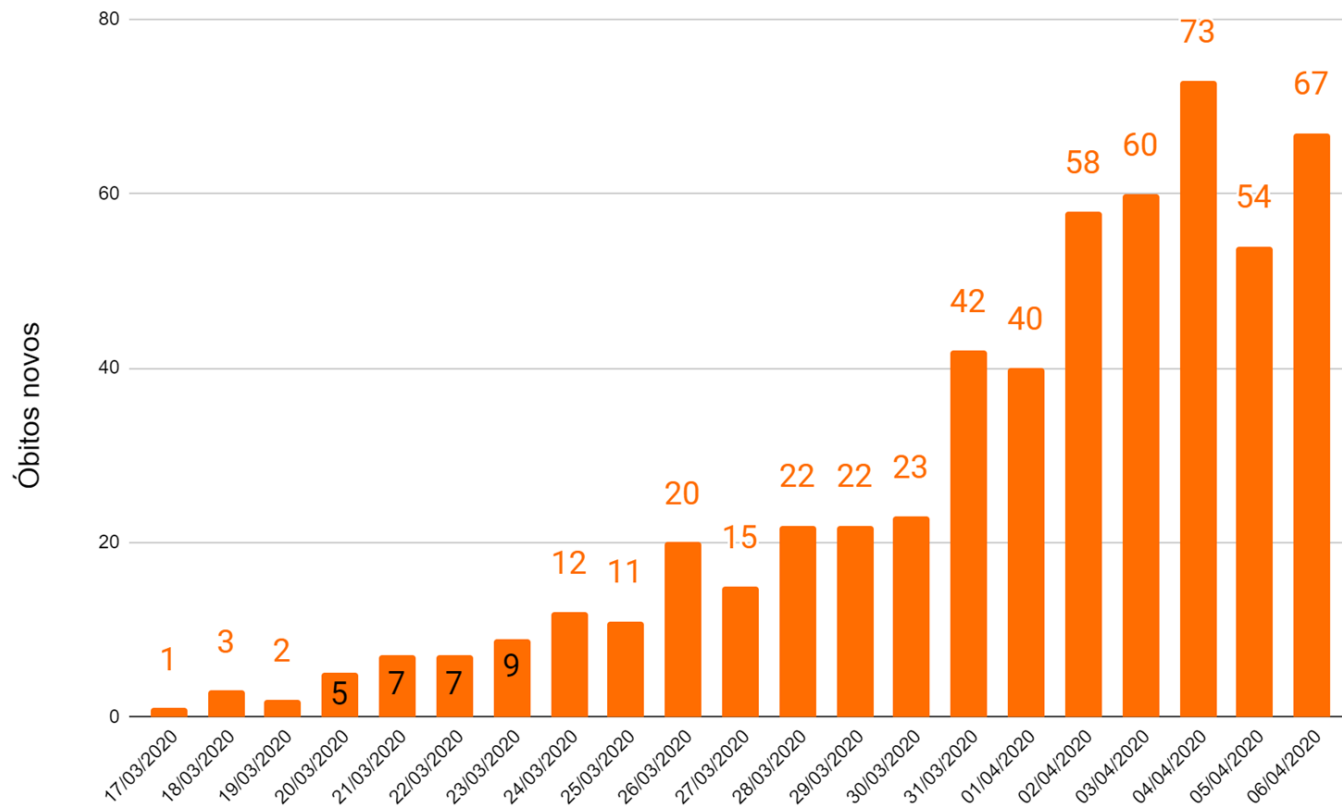


12.056
total geral

926
casos confirmados
informados nas
últimas 24 horas

8%
(926/11.130)
de incremento em
relação ao total
acumulado até o dia
anterior

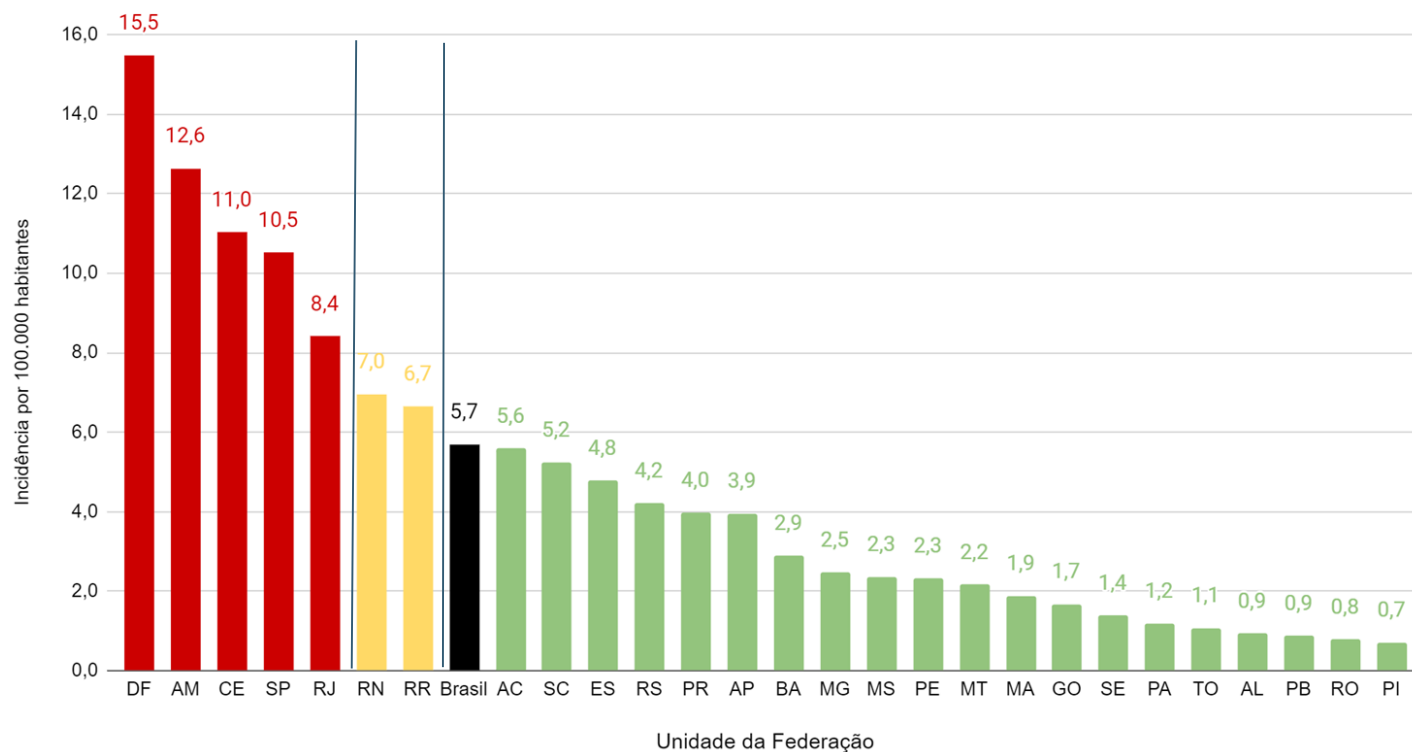
Evolução dos óbitos notificados por dia - 06/04/2020 até 14h



67
óbitos confirmados
informados nas
últimas 24 horas

14%
(67/486)
de incremento em
relação ao total
acumulado até o
dia anterior

Coeficiente de incidência* por 100.000 habitantes - 06/04/2020 até 14h



Incidência nacional
5,7/100.000

EMERGÊNCIA

50% acima da
incidência nacional

ATENÇÃO

Entre 50% e a
incidência nacional

ALERTA

Abaixo da
incidência nacional

*Considerando a projeção do IBGE para 2020.

Ministério da Saúde
Centro de Operações de Emergências em Saúde Pública

CORONAVÍRUS

COVID-19

ÓBITOS

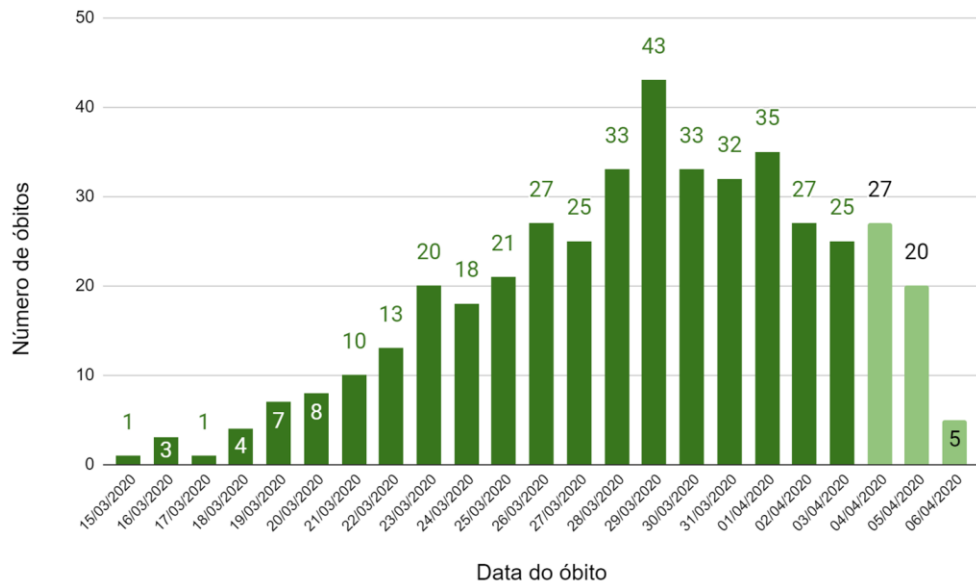


MINISTÉRIO DA
SAÚDE



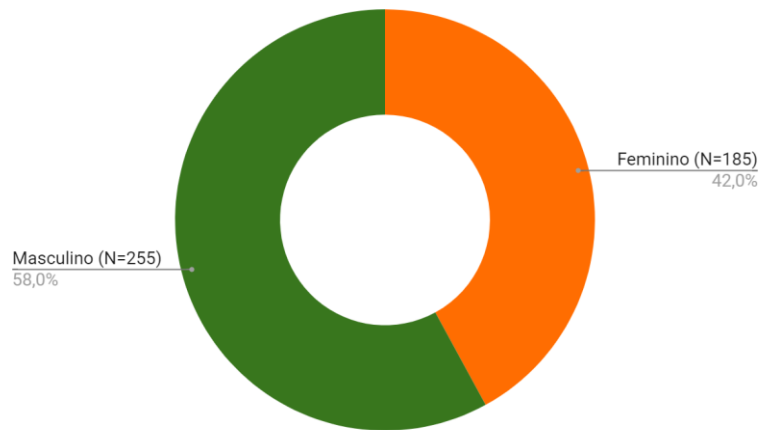
Óbitos de SRAG por COVID-19 segundo data e sexo - 06/04/2020 até 14h

Data do óbito



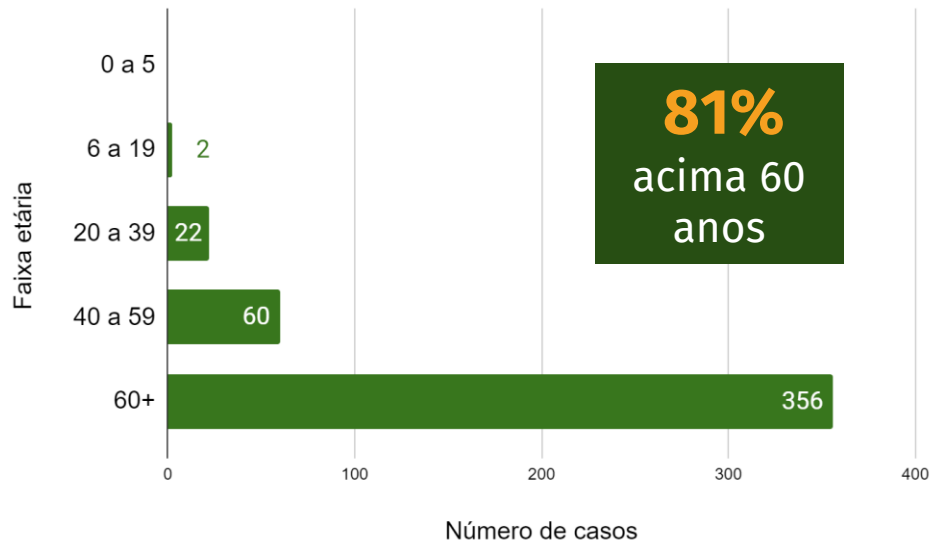
440 dos 553
óbitos com
investigação concluída

Sexo

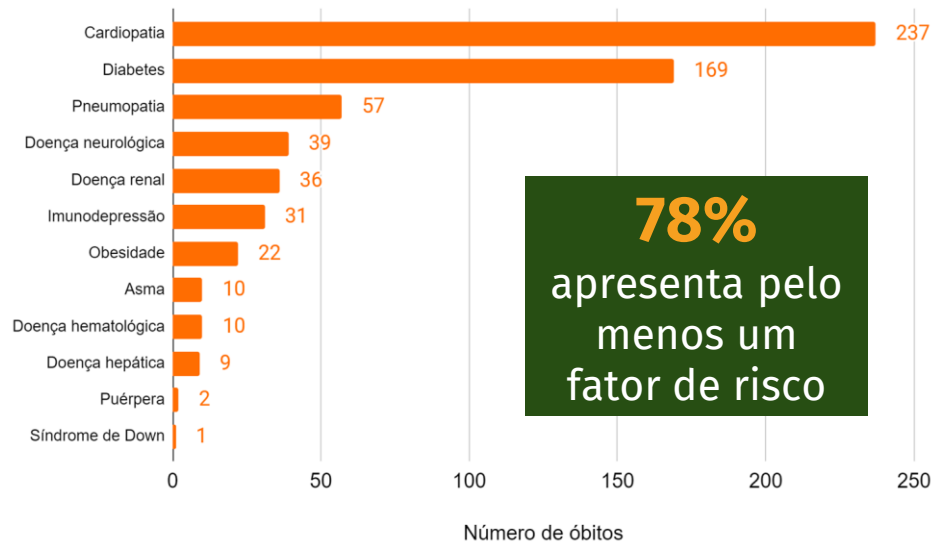


Óbitos de SRAG por COVID-19 por idade e grupos de risco - 06/04/2020 até 14h

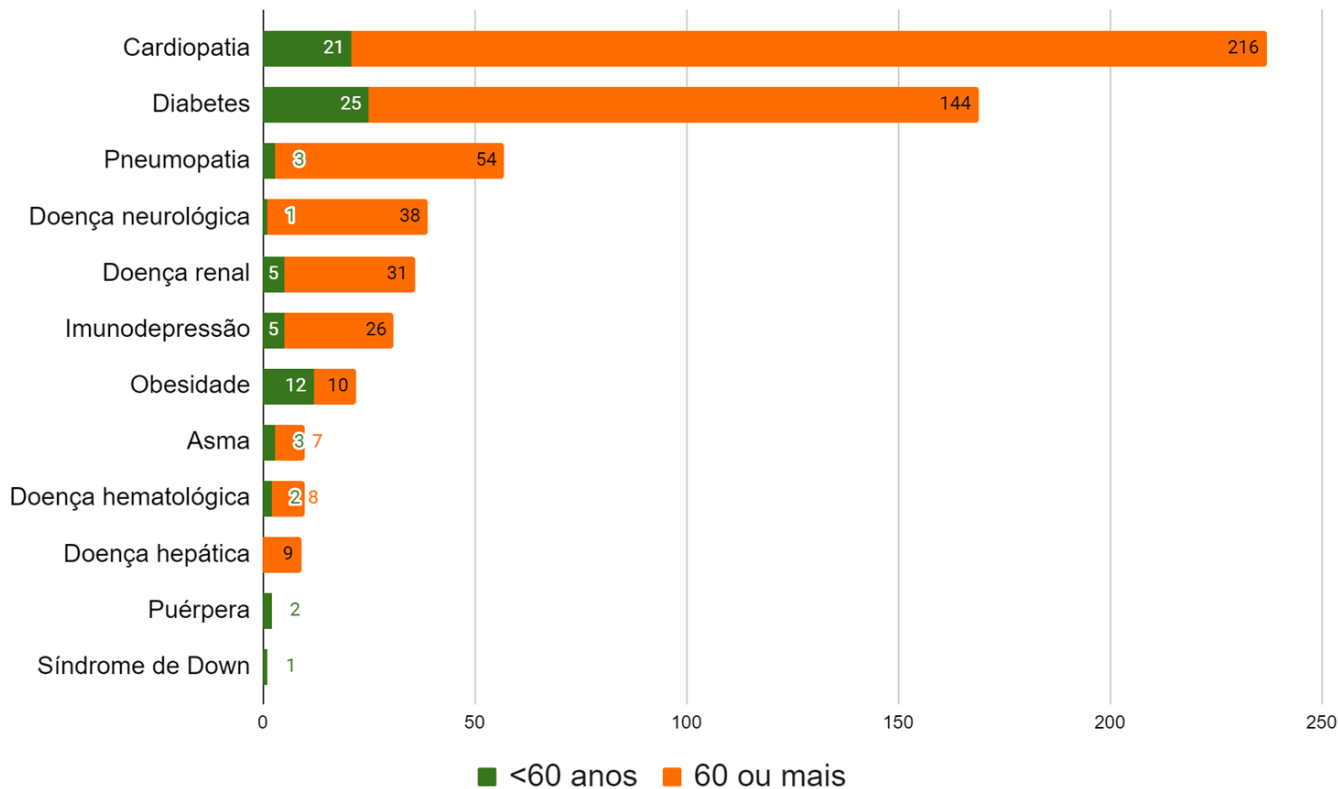
Faixa etária



Grupos de risco



Óbitos por grupos de risco e faixa etária - 06/04/2020 até 14h



98/440 (22%) não apresentam comorbidades. Destes, **30% (29/98)** têm menos de 60 anos

Ministério da Saúde
Centro de Operações de Emergências em Saúde Pública

CORONAVÍRUS **COVID-19**

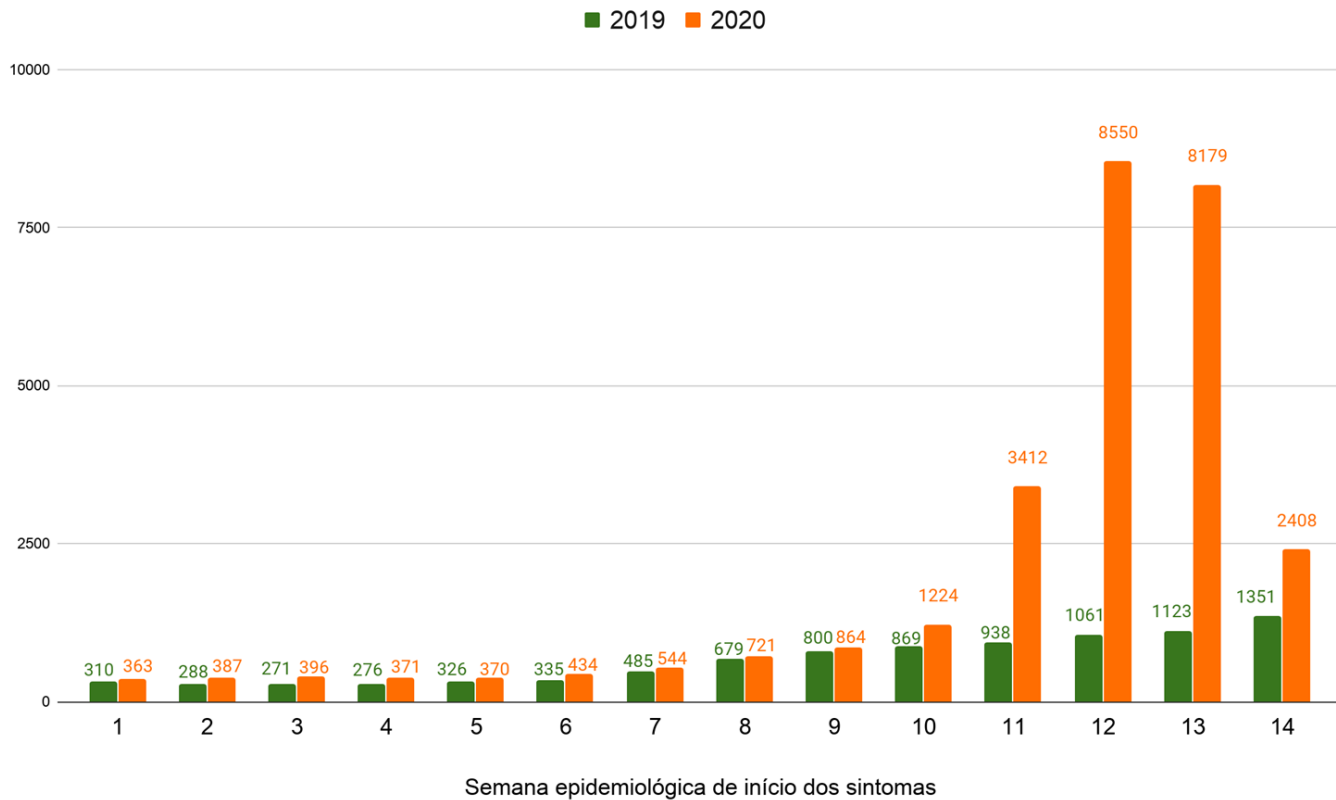
HOSPITALIZAÇÕES



MINISTÉRIO DA
SAÚDE

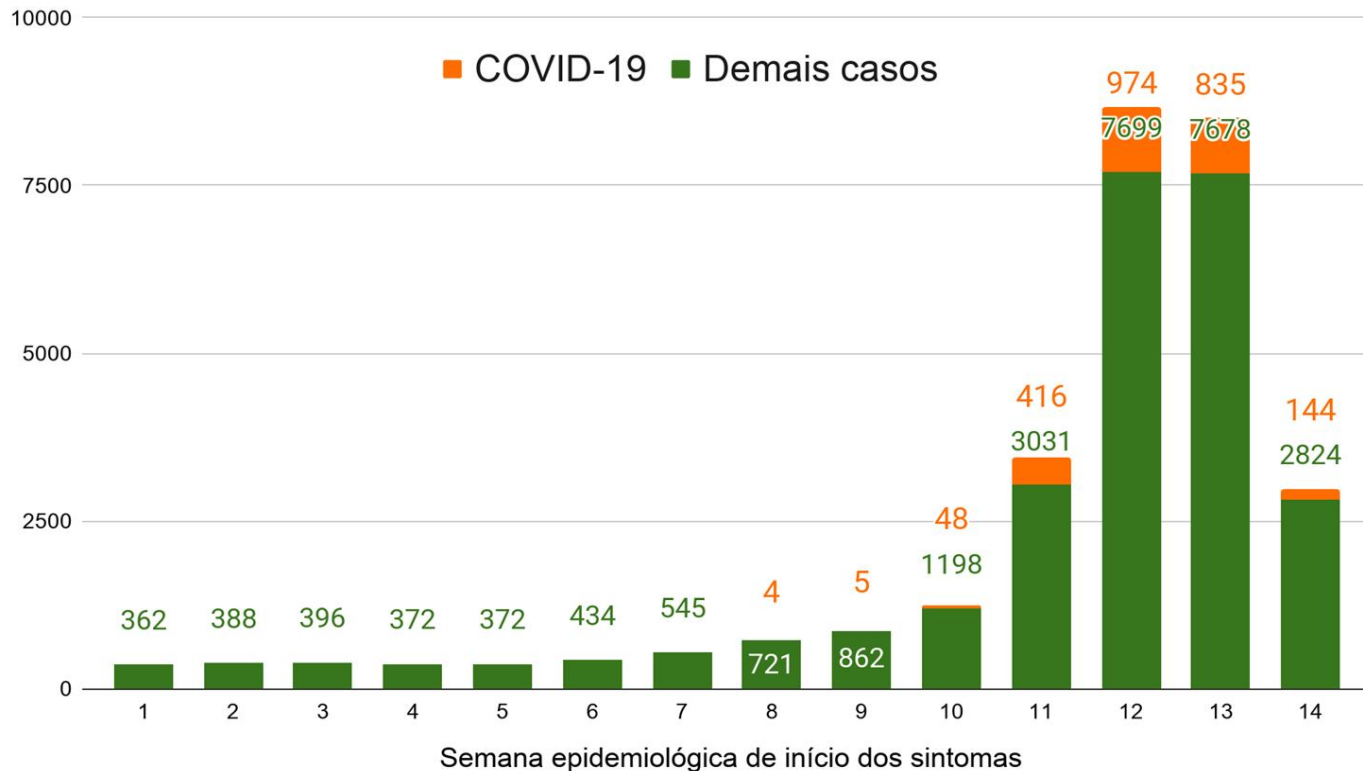


Hospitalizações por SRAG em 2019 e 2020, até a SE 15 - 06/04/2020 até 14h



222%
de incremento em
2020 em relação
ao mesmo período
de 2019

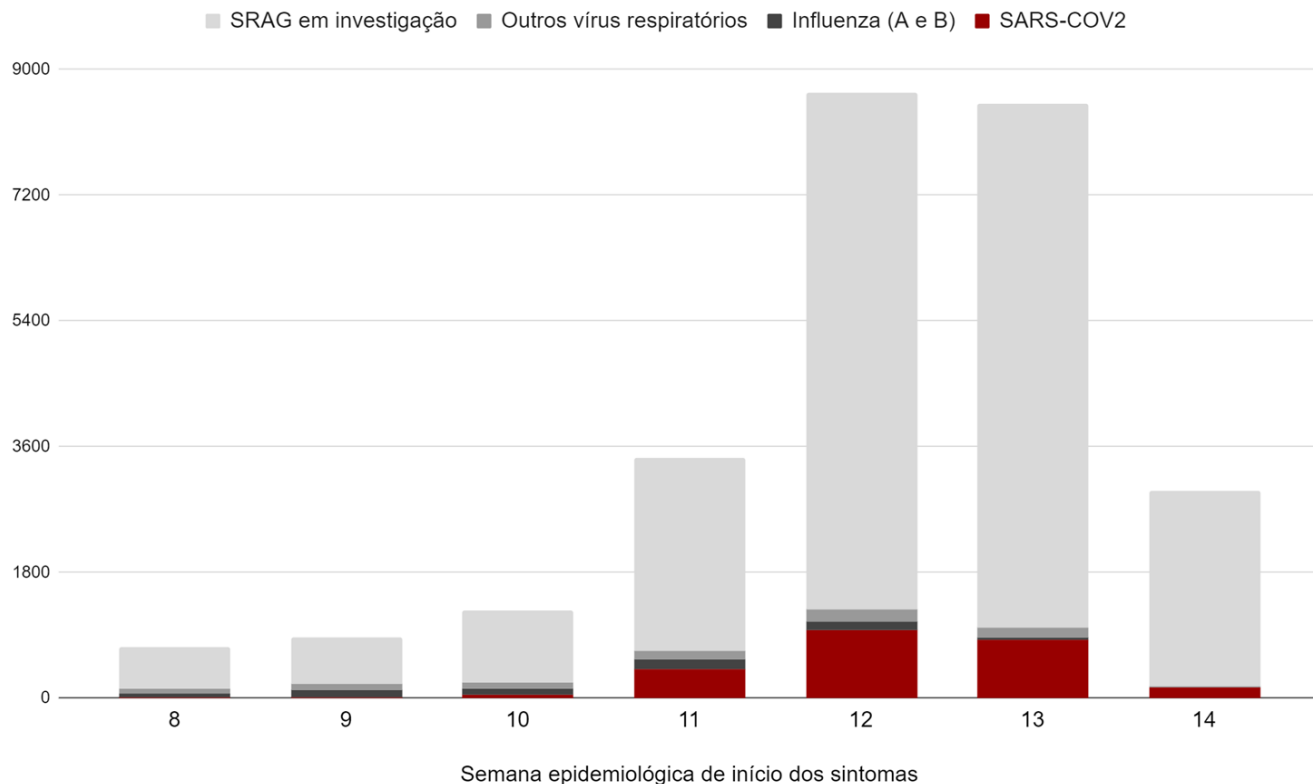
Hospitalizações por SRAG, até a SE 15 - 06/04/2020 até 14h



29.308
hospitalizações
por SRAG no Brasil

2.424 (8%)
são confirmados
para COVID-19

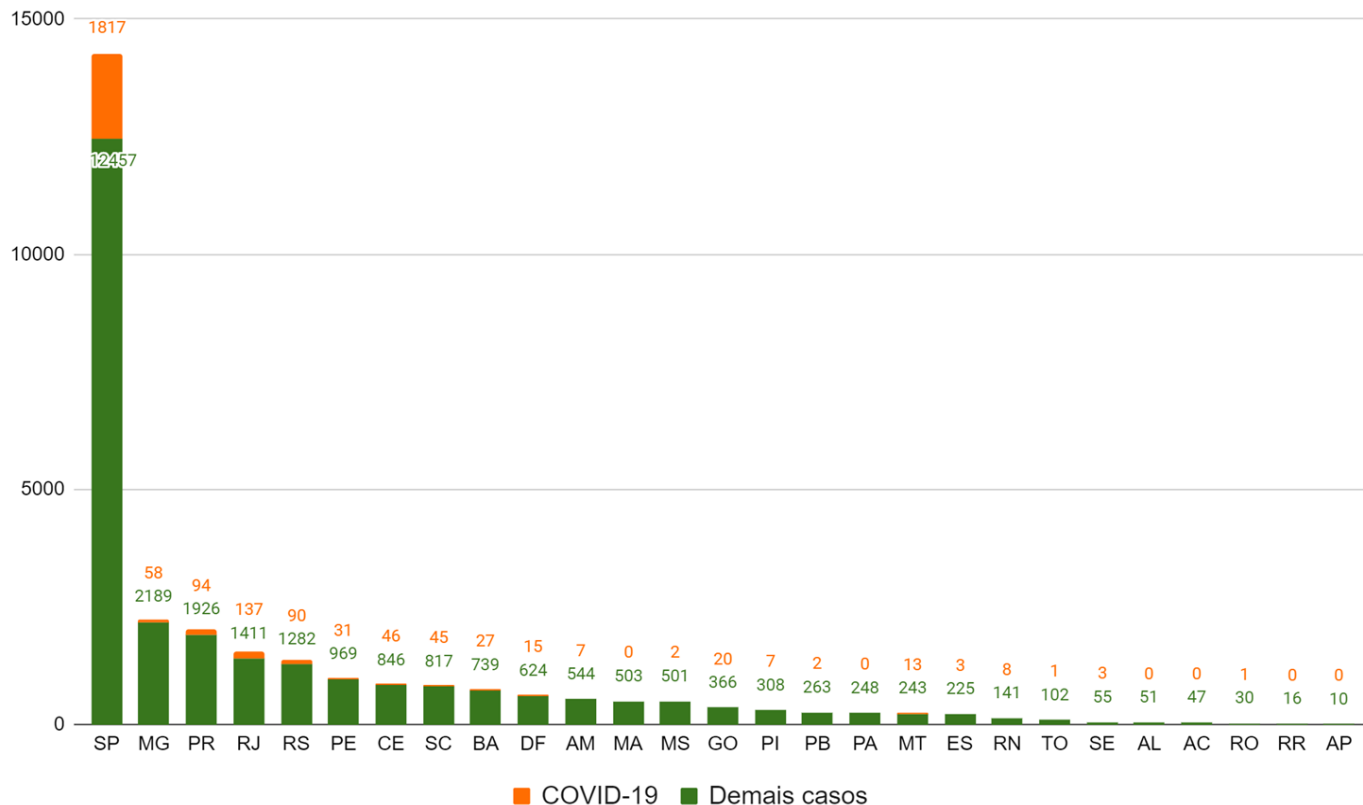
Hospitalizações por SRAG, até a SE 14 - 06/04/2020 até 14h



29.308
hospitalizações
por SRAG no Brasil

2.424 (8%)
são confirmados
para COVID-19

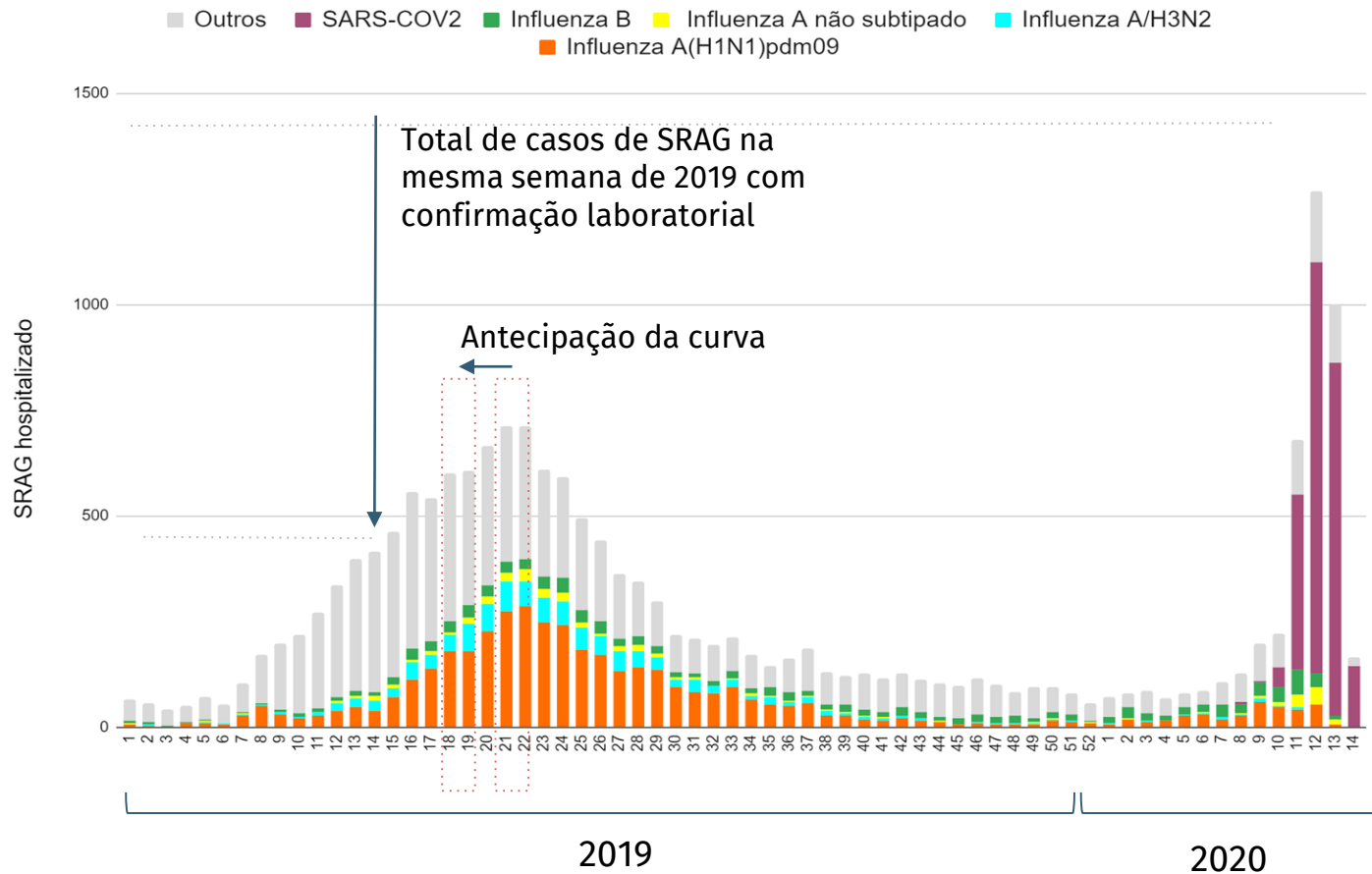
Hospitalizações por SRAG por Unidade da Federação - 06/04/2020 até 14h



54%
das hospitalizações
por SRAG ocorreram
em São Paulo

75%
das hospitalizações
por SRAG com
confirmação para
COVID-19 ocorreram
em São Paulo

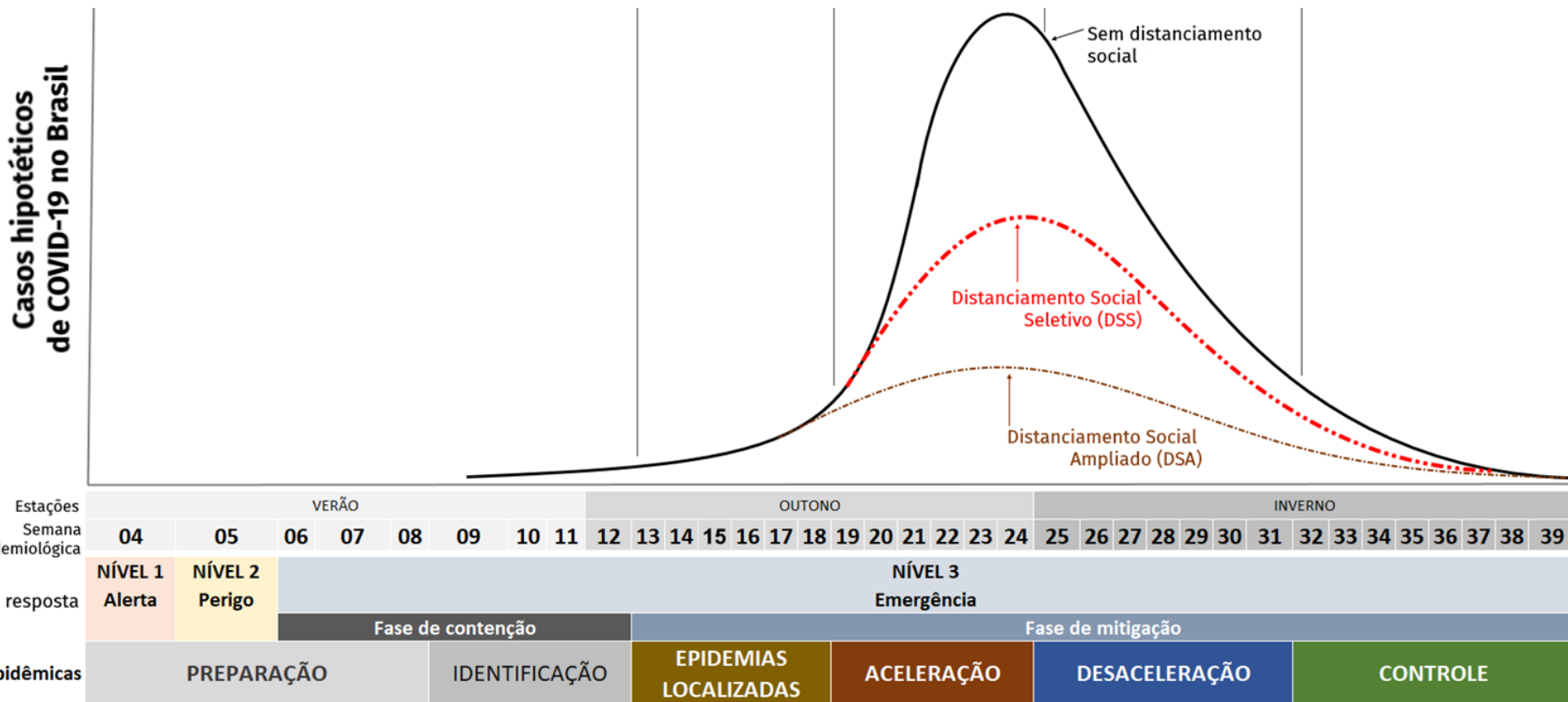
Hospitalizações por SRAG segundo agente etiológico, até a SE 15 - 06/04/2020 até 14h



2.424 (8%)
são confirmados
para COVID-19

Fonte: Sistema de Informação de Vigilância da Gripe (SIVEP-Gripe).

Fases epidêmicas da COVID-19 - para planejamento



Fonte: Secretaria de Vigilância em Saúde - adaptação do modelo CDC/Estados Unidos da América

DISQUE
SAÚDE
136



MINISTÉRIO DA
SAÚDE



PÁTRIA AMADA
BRASIL
GOVERNO FEDERAL