

Como acelerar e vencer a etapa de ação preparatória

Dificuldades para fazer obras

- ▶ A maioria dos investimentos do Novo PAC Saúde (60%, cerca de R\$ 18,5 bi) depende de obras a serem executadas diretamente por municípios e estados, cujas propostas foram avaliadas no “PAC-Seleções”
- ▶ Municípios e estados menores e mais vulneráveis têm dificuldade para iniciar e concluir obras

Principais causas



**Dificuldade na
elaboração de bons
projetos**



**Demora na
obtenção de
licenças e
autorizações**



**Dificuldade em
licitar**



**Troca de
gestão**

4 ESTRATÉGIAS DE APOIO DO MINISTÉRIO DA SAÚDE

- ▶ O Ministério da saúde tem como missão apoiar tecnicamente os entes subnacionais. Para promover celeridade, economia de recursos e qualidade nas obras do Novo PAC, o Ministério da Saúde está adotando e lançando 4 ações:



Bons projetos referenciais de arquitetura e engenharia das unidades de saúde.



Oferta do KIT Licitação.



“FAST TRACK” nas Vigilâncias Sanitárias locais.



Novo **Programa Mínimo de Necessidades (Arquitetura)** para UBS.

PROJETOS REFERENCIAIS

Premissas e diretrizes gerais



SUSTENTABILIDADE:

- ▶ Ventilação e Iluminação Naturais sempre que possível
- ▶ Estratégias de Uso Racional da Água e Reuso.
- ▶ Instalações e equipamentos de baixo consumo energético e preparado para instalação de painéis fotovoltaicos.
- ▶ Sistema construtivo enxuto (Lean Construction) - baixa emissão de carbono).
- ▶ Uso de tintas ecológicas.



EFICIÊNCIA:

- ▶ Canteiro de obras modular e racional – minimizar desperdícios
- ▶ Especificação de materiais com qualidade para diminuir manutenção, reparos e substituições;



SEGURANÇA:

- ▶ Projetos desenvolvidos em BIM (Building Information Modeling): maior confiabilidade.



Projetos elaborados para cumprir os Objetivos do Desenvolvimento Sustentável.




PROJETO DE CENTRO DE PARTO NORMAL

PROJETOS REFERENCIAIS

Destaques:

- ▶ **Acolhimento, autonomia e participação ativa da mulher;**
- ▶ **Assistência segura e humanizada;**
- ▶ **Boas práticas obstétricas, com espaço amplo para deambulação interno e externo;**
- ▶ **Garantia de presença de acompanhante de livre escolha;**
- ▶ Garantia dos períodos clínicos de pré-parto, parto e puerpério no mesmo lugar – **Suítes PPP** com banheiras e solário;
- ▶ Permanência da gestante e seu acompanhante da chegada até a alta, sem separação do bebê;
- ▶ Área de convivência e para refeições para as gestantes e acompanhantes.



Obras com valores de R\$ 3,1 mi

PROJETOS DE CENTRAIS DE REGULAÇÃO DO SAMU (3 PORTES)

PROJETOS REFERENCIAIS

- ▶ Projeto da CRU agregado com Base Centralizada
- ▶ Sala de regulação com novo layout que favorece a integração da equipe e o tempo resposta.
- ▶ **Maior incorporação tecnológica** - tele regulação



Obras com valores de R\$ 3 mi

UNIDADES BÁSICAS DE SAÚDE (UBS – PORTES I A V)

PROJETOS REFERENCIAIS

A Atenção Primária à Saúde é a principal porta de entrada do SUS e o centro de comunicação com toda a Rede de Atenção.



Espaços para valorização das Práticas Coletivas, Integrativas, Complementares, Comunitárias e Populares.



Sala de amamentação e Sala Lilás – para atendimento de mulheres vítimas de violência.



Espaço para consultório de equipes e-Multi.



Consultórios de atendimento individualizado com acessibilidade.



Espaços adaptados para telessaúde.



Projetos Referenciais – Como acessar

gov.br

Governo Federal

Órgãos do Governo

Acesso à Informação

Legislação

Acessibilidade



Entrar com gov.br

Ministério da Saúde

O que você procura?



Assuntos > Novo PAC Saúde



BRASIL BEM
CUIDADO
MAIS SAÚDE PARA QUEM MAIS PRECISA



MINISTÉRIO DA
SAÚDE

GOVERNO FEDERAL
BRASIL
UNIÃO E RECONSTRUÇÃO

Projetos Referenciais – Como acessar

Ações para liberação do recurso



Para o Novo PAC, existem diversos tipos de modalidades de investimentos, sendo que no **Eixo Saúde** serão utilizados, primordialmente, os Termos de Compromisso e as Transferências Fundo a Fundo. Obviamente, cada tipo de transferência tem seu regramento e a definição da modalidade dependerá do objeto proposto.



Transferência Fundo a Fundo



Termo de Compromisso



Mais informações

[Projetos Arquitetônicos](#)

[Vigilância Sanitária](#)

[Kit Licitação](#)

[Perguntas Frequentes](#)

Projetos Referenciais – Como acessar



PROJETOS ARQUITETÔNICOS

Os projetos de arquitetura e infraestrutura de referência do Novo Programa de Aceleração do Crescimento (Novo PAC), eixo Saúde, já estão disponíveis. Desenvolvidos para serem amplamente adotados pelos municípios em todo o país, os projetos apresentam ambientes de trabalho otimizados, com uma abordagem estratégica para aprimorar a prestação de serviços do Sistema Único de Saúde (SUS) e, assim, buscar padrões elevados de eficiência na implementação das políticas públicas.

Também visam ao uso inteligente de recursos e ao estabelecimento de espaços acolhedores tanto para os beneficiários, quanto para os profissionais de saúde.

Acesse por seleção



KIT LICITAÇÃO

É um conjunto de modelos dos documentos legalmente necessários para a licitação (Lei 14.133/21). O objetivo é facilitar que municípios mais vulneráveis consigam fazer licitações rápidas e selecionar empresas de qualidade.



Estudo Técnico Preliminar



Matriz de Riscos



Termo de referência



Minuta de Contrato



Minuta de Edital



Documentos acessórios



Elaborados com base nos projetos referenciais do Ministério



Disponível em formato editável para facilitar a adaptação



Baseado nos modelos da AGU e recomendações do CGU/TCU

Kits já disponibilizados!



Centros de Atenção Psicosocial



Centro de Parto Normal



Unidade Básica de Saúde

Kit Licitação – Como acessar

gov.br

Governo Federal

Órgãos do Governo

Acesso à Informação

Legislação

Acessibilidade



Entrar com gov.br

Ministério da Saúde

O que você procura?



Assuntos > Novo PAC Saúde



BRASIL BEM CUIDADO
MAIS SAÚDE PARA QUEM MAIS PRECISA



MINISTÉRIO DA SAÚDE

GOVERNO FEDERAL
BRASIL
UNIÃO E RECONSTRUÇÃO

Kit Licitação – Como acessar

Ações para liberação do recurso



Para o Novo PAC, existem diversos tipos de modalidades de investimentos, sendo que no **Eixo Saúde** serão utilizados, primordialmente, os Termos de Compromisso e as Transferências Fundo a Fundo. Obviamente, cada tipo de transferência tem seu regramento e a definição da modalidade dependerá do objeto proposto.



Transferência Fundo a Fundo



Termo de Compromisso



Mais informações

Projetos Arquitetônicos

Vigilância Sanitária

Kit Licitação

Perguntas Frequentes

Kit Licitação – Como acessar



KIT LICITAÇÃO

Com o objetivo de apoiar os entes federativos na elaboração de projetos de saúde e na condução de processos licitatórios, o Ministério da Saúde, por meio de sua equipe técnica, desenvolveu o **Kit Licitação**. Trata-se de um conjunto de documentos referenciais criados para funcionar como guias práticos e normativos, promovendo licitações mais rápidas, eficientes e transparentes.

O Kit Licitação foi elaborado com base na [Lei nº 14.133/2021](#), que regula as Licitações e Contratos Administrativos, e em instruções normativas pertinentes. Assim, foram utilizados os modelos de documentos oriundos do Comprasgov.br e aqueles disponibilizados pela Advocacia-Geral da União (AGU).

Os documentos apresentados servem apenas como referências e devem ser utilizados de maneira adaptável, de modo que cada ente ajuste as referências e informações de acordo com as particularidades de seu contexto regional.

Acesse os documentos de Kit Licitação



Centros de Atenção
Psicossocial



Centro de Parto
Normal



Unidade Básica de
Saúde

Documentos necessários para superação da Ação Preparatória

- ▶ As regras específicas para execução de transferências fundo a fundo são apresentadas na Portaria de Consolidação nº 6/2017



Saiba mais!



01

Aprovação do projeto na Vigilância Sanitária local



02

Ordem de serviço




03

Informações sobre a execução, como responsáveis técnicos e etc



04

Placa de obra conforme modelo disponibilizado pelo Governo Federal



05

Documento de posse do terreno

Atenção aos Prazos!

- ▶ Para o Novo PAC a análise dos pedidos de prorrogação será diferente!
- ▶ Teremos uma data limite para cumprimento da etapa de ação preparatória!

Dia 15 de abril



“FAST TRACK” nas vigilâncias sanitárias locais

- ▶ A submissão e aprovação de projetos de novas unidades de saúde é uma exigência legal, mas pode levar meses.
- ▶ O Ministério da Saúde submeteu seus projetos referenciais à análise da ANVISA, obtendo homologação.
- ▶ Com apoio da ANVISA, CONASS e CONASEMS, as vigilâncias sanitárias de estados e municípios simplificarão a análise dos projetos.



Saiba mais!



“Fast Track nas Vigilâncias” – Como acessar

gov.br

Governo Federal

Órgãos do Governo

Acesso à Informação

Legislação

Acessibilidade



Entrar com gov.br

Ministério da Saúde

O que você procura?



Assuntos > Novo PAC Saúde



BRASIL BEM
CUIDADO
MAIS SAÚDE PARA QUEM MAIS PRECISA



MINISTÉRIO DA
SAÚDE

GOVERNO FEDERAL
BRASIL
UNIÃO E RECONSTRUÇÃO

“Fast Track nas Vigilâncias” – Como acessar

Ações para liberação do recurso

Para o Novo PAC, existem diversos tipos de modalidades de investimentos, sendo que no **Eixo Saúde** serão utilizados, primordialmente, os Termos de Compromisso e as Transferências Fundo a Fundo. Obviamente, cada tipo de transferência tem seu regramento e a definição da modalidade dependerá do objeto proposto.

Transferência Fundo a Fundo

Termo de Compromisso

Mais informações

Projetos Arquitetônicos

Vigilância Sanitária

Kit Licitação

Perguntas Frequentes

“Fast Track nas Vigilâncias” – Como acessar



ORIENTAÇÃO - VIGILÂNCIA SANITÁRIA

Homologação dos projetos referenciais

O Ministério da Saúde, em parceria com a Agência Nacional de Vigilância Sanitária - Anvisa, está homologando os projetos para assegurar que as edificações de unidades de saúde sigam padrões de qualidade e segurança.

Com a análise da Agência, as autoridades sanitárias municipais utilizarão um processo simplificado para avaliar os projetos. A avaliação da Anvisa levou em consideração os riscos associados à saúde, observando as regras previstas na Resolução da Diretoria Colegiada (RDC) 50/2002 e demais normas vinculadas.

Por enquanto os projetos para Unidade Básica de Saúde (UBS), portes I a III, já receberam a homologação, e os demais portes estão em processo. Ao longo do presente ano, a homologação será expandida para os demais serviços de saúde.



[Anvisa apoia Ministério da Saúde na avaliação de projeto de arquitetura para unidades básicas de saúde - acesse](#)



“Fast Track nas Vigilâncias” – Como acessar



ORIENTAÇÃO - VIGILÂNCIA SANITÁRIA

Orientações aos tomadores de recursos

O Projeto de implantação será de responsabilidade do Município onde a Unidade Básica de Saúde será implantada e deverá conter todas as informações necessárias para que a edificação funcione de maneira completa, assim como apresentar os projetos, memoriais e detalhamentos para a perfeita realização das movimentações de terra necessárias (terraplenagem), compactação de terreno, adequação das fundações conforme a sondagem que deverá ser realizada in loco, acessibilidade, estacionamentos e vias externas, iluminação externa, de acesso ao lote, entre outros, atendendo os códigos e normas municipais; bem como a adaptação do projeto executivo à legislação do Município onde será construído. Caberá ao Proponente implantar o projeto de referência ao terreno escolhido para a construção, complementando o caderno de encargos e projetos com as informações necessárias e suficientes ao processo licitatório do empreendimento como um todo.

Independente da utilização integral ou parcial da solução disponibilizada pelo Ministério da Saúde, no caso o Projeto Referenciado, é de responsabilidade do proponente, a implantação do projeto no terreno e as aprovações em todos os órgãos competentes, os quais se obrigam a exigir o recolhimento de ART e ou RRT dos responsáveis técnicos pelos respectivos projetos de implantação e aprovações nos devidos órgão competentes, assim como o cumprimento das normas, legislações e códigos edilícios de cada local.

[Acesse as Notas Técnicas](#)

Programa de Necessidades das UBS

O QUE É?

São normas que estabelecem padrões mínimos, áreas e quantidade de ambientes essenciais para Unidades Básicas de Saúde (UBS), conforme o porte (I a V), para orientar recebimento de recursos federais.

Por quê?

Os programas mínimos estavam desatualizados desde 2017, em desconformidade com Política Nacional de Atenção Básica (PNAB) e com normas sanitárias da ANVISA.

Quais são os destaques?

- ▶ **Maior foco no conforto e acessibilidade do usuário e da equipe.**
- ▶ **Valorização da telessaúde.**
- ▶ **Novos ambientes:**
 - Sala de práticas coletivas;
 - Sala Lilás;
 - Sala de amamentação;
 - Sala e-Multi.

SISMOB – Sistema de Monitoramento de Obras


O Sistema de Monitoramento de Obras – SISMOB é o sistema informatizado, desenvolvido pelo Ministério da Saúde, para cadastro e análise de propostas e monitoramento de execução de obras financiadas por meio de transferência fundo a fundo.



Acesso ao SISMOB

O acesso ao SISMOB está disponível para:

- ▶ Técnicos do Ministério da Saúde vinculados aos setores responsáveis pela execução e monitoramento da política;
- ▶ Fundos de Saúde e pessoas vinculadas à Secretaria de Saúde responsáveis pelo cadastro e acompanhamento da execução/fiscalização da obra;
- ▶ Órgãos de Controle
- ▶ DENASUS.



Passo a passo para solicitação de acesso

Na página inicial do SISMOB 2.0, clicar em "Primeiro acesso". Após preencher CPF, nome e e-mail, clicar em enviar. Um e-mail será encaminhado pelo sistema com as próximas instruções.

IMPORTANTE: o nome deverá ser informado exatamente como está no Cadastro de Pessoa Física (CPF).

Digite aqui seu CPF ou CNPJ

Digite aqui sua senha

ENTRAR

[Primeiro acesso](#) [Esqueci minha senha](#)

Novo Cadastro

CPF

Nome

E-mail

ENVIAR

O acesso ao SISMOB é concedido para órgãos públicos federais, estaduais e municipais para submissão e execução de responsabilidades previstas em legislação. Para controle social, as informações sobre as obras podem ser consultadas na Sala de Gestão Estratégica do Ministério da Saúde (www.saude.gov.br/ogm).

Pessoa Física
Informe seu CPF, nome e e-mail para efetuar um novo cadastro para o acesso ao SISMOB. Você receberá um e-mail de confirmação para definir sua senha.

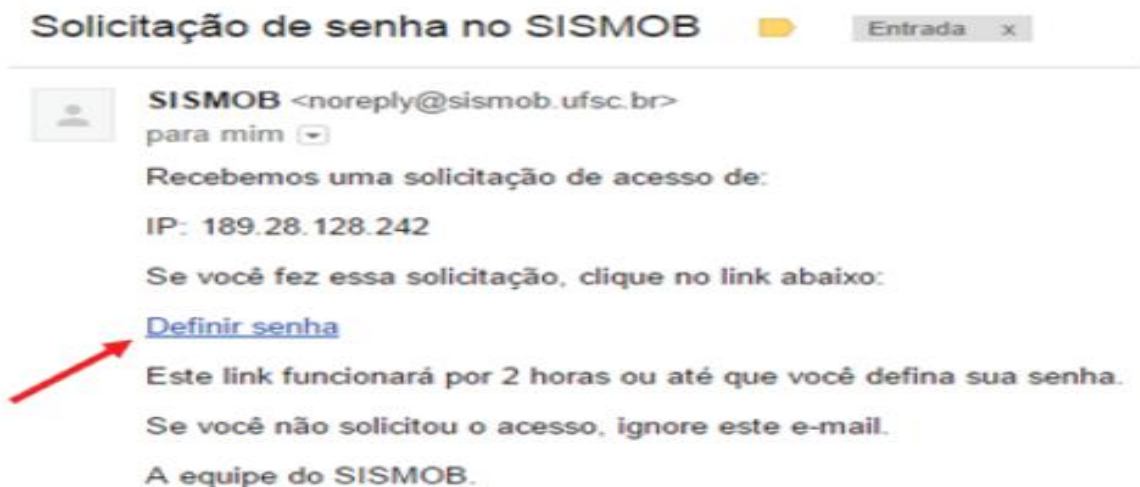
Pessoa jurídica
O acesso ao SISMOB para os Fundos Especiais e Municipais de Saúde é o mesmo do PIS. Caso não possua a senha do Fundo Municipal Estadual de Saúde, acesse o sistema do PIS para solicitar nova senha.

Passo a passo para solicitação de acesso

No e-mail recebido, clicar em "Definir senha". Uma nova página do SISMOB será aberta para a definição da senha:



Após clicar em "definir senha" na mensagem de email recebida, o SISMOB solicitará a definição de nova senha.



Defina sua nova senha

Nova senha

Confirme a senha

CONFIRMAR

A senha deve ter de 6 a 15 caracteres. Diferencia letras maiúsculas e minúsculas. Deve ter no mínimo uma letra e um número.

Passo a passo para solicitação de acesso

Após confirmar a criação da nova senha, é necessário informar as suas credenciais para solicitar um perfil de acesso. Clicando no quadrado pontilhado, você deve selecionar a esfera administrativa de sua atuação.

No caso de Fundo Estadual de Saúde ou Fundo Distrital de Saúde, deverá ser informado Esfera Administrativa "Estadual".

No caso de Fundo Municipal de Saúde, deverá ser informado Esfera Administrativa "Municipal".

Você não possui perfil cadastrado no sistema.
Para solicitar um perfil, clique na opção abaixo!



Agora você deverá seguir a sequencia abaixo para finalizar a solicitação de acesso.

Passo 1) PERFIL

Selecione o perfil de acordo com sua atuação no Fundo de Saúde.



Passo a passo para solicitação de acesso

Passo 2) ACESSO

Informe o período de acesso, a justificativa para o acesso ao sistema e demais informações para o envio da solicitação.

Qual o período para o acesso?

Data inicial:

Data final:

Qual a justificativa para o acesso?

- Cadastro de proposta
- Monitoramento de obra
- Outros

Qual o Orgão?

Órgão

Cargo/Função

É servidor público?

- Sim
- Não

Insira o documento formalizando a solicitação de acesso

#	Documento	Anexado por	Modificado em	Ações
1	Documento de formalização da solicitação de acesso ao Ministério da Saúde			   

Declaro que li e aceito as condições presentes no [TERMO DE ACESSO](#)

Passo a passo para solicitação de acesso

Passo 3) LOCAL DE ACESSO

Para as solicitações de acesso vinculadas a Fundo Municipal, selecione UF e Fundo Municipal a que está vinculado:

Qual o Fundo Municipal de Saúde para acesso?

UF Fundo

Para as solicitações de acesso vinculadas a Fundo Estadual/Distrital, selecione o Fundo Estadual/Distrital a que está vinculado.

Passo 4) INFORMAÇÕES

Neste passo, insira as informações de endereço funcional, telefones e e-mail de contato, profissão e registro profissional, caso possua.

Passo a passo para solicitação de acesso

Passo 3) LOCAL DE ACESSO

Para as solicitações de acesso vinculadas a Fundo Municipal, selecione UF e Fundo Municipal a que está vinculado:

Qual o Fundo Municipal de Saúde para acesso?

UF Fundo

Para as solicitações de acesso vinculadas a Fundo Estadual/Distrital, selecione o Fundo Estadual/Distrital a que está vinculado.

Passo 4) INFORMAÇÕES

Neste passo, insira as informações de endereço funcional, telefones e e-mail de contato, profissão e registro profissional, caso possua.

Passo 5) PROGRAMAS

Selecione os programas aos quais deseja ter acesso para cadastro e monitoramento de propostas.

A qual programa o usuário terá acesso?

Atenção Básica	Selecionar todos <input checked="" type="checkbox"/>
Requalifica UBS Academia da Saúde	
Programa Nacional de Imunização	Selecionar todos <input type="checkbox"/>
Central de Rede de Frio	
Rede de Atenção à Urgências	Selecionar todos <input type="checkbox"/>
Unidade de Pronto Atendimento	
Rede Cegonha	Selecionar todos <input type="checkbox"/>
Ambulância Banco de Leite Humano Casa da Gestante, Bebê e Puérpera Centro de Parto Normal Unidade Neonatal - LIC/Nca Unidade Neonatal - LIC/Nco Unidade Neonatal - UTIN	
Saúde Mental	Selecionar todos <input type="checkbox"/>
Centro de Atenção Psicossocial Unidade de Acolhimento	
Vigilância em Saúde	Selecionar todos <input type="checkbox"/>
Unidade de Vigilância de Zoonoses	
Viver sem Limites	Selecionar todos <input checked="" type="checkbox"/>
Centro Especializado em Reabilitação Oficina Oncológica	

Passo 6) REVISÃO

O último passo possibilita que você revise a solicitação de acesso antes de enviá-la. Após revisão, clique em "Solicitar Acesso"



Você confirma a solicitação de acesso e pronto! Agora é aguardar que o Gestor do Fundo de Estadual/Distrital/Municipal de Saúde, ao qual você está vinculado, analise sua solicitação e autorize seu acesso! A sua solicitação ficará "Aguardando Aprovação".

Selecione o perfil que deseja utilizar



Como autorizar o acesso no SISMOB 2.0

Passo 1) ACESSAR O SISTEMA

Na página inicial do SISMOB 2.0, informar CNPJ e senha para acessar o sistema.

A screenshot of the SISMOB 2.0 login page. The page features a light gray background with a faint cityscape. At the top center, there are two orange rectangular boxes. Below these, there are two white input fields with rounded corners. The first field contains the placeholder text "Digite aqui seu CPF ou CNPJ" and the second field contains "Digite aqui sua senha". Below the input fields is a prominent blue button with the white text "ENTRAR". At the bottom of the form area, there are two links: "Primeiro acesso" on the left and "Esqueci minha senha" on the right.

Como autorizar o acesso no SISMOB 2.0

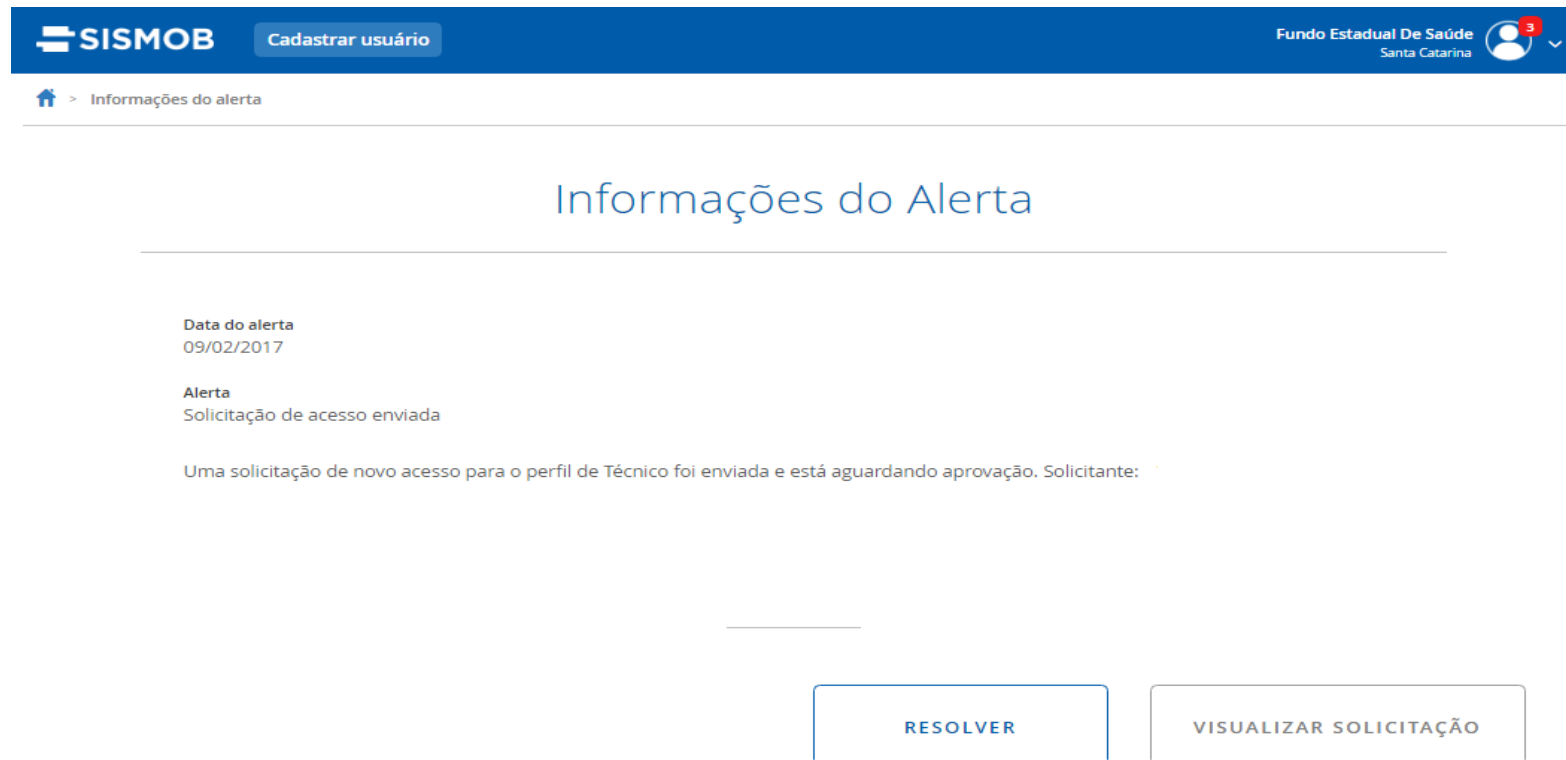
Passo 2) VERIFICAR ALERTAS

O sistema apresentará no canto direito superior um menu de alertas com as solicitações que o Gestor receber. No exemplo abaixo, o Gestor possui três alertas que informam que ele recebeu solicitações de acesso que ainda não foram analisadas.



Como autorizar o acesso no SISMOB 2.0

O Gestor deverá clicar no alerta de solicitação de acesso e selecionar a opção RESOLVER.



The screenshot displays the SISMOB 2.0 web interface. At the top, there is a blue header bar containing the SISMOB logo, a 'Cadastrar usuário' button, and the text 'Fundo Estadual De Saúde Santa Catarina' next to a user profile icon with a notification badge showing the number '3'. Below the header, a breadcrumb trail shows a home icon followed by '> Informações do alerta'. The main content area is titled 'Informações do Alerta' and contains the following details:

- Data do alerta:** 09/02/2017
- Alerta:** Solicitação de acesso enviada
- Descrição:** Uma solicitação de novo acesso para o perfil de Técnico foi enviada e está aguardando aprovação. Solicitante: [nome]

At the bottom of the alert details, there are two buttons: 'RESOLVER' (highlighted in blue) and 'VISUALIZAR SOLICITAÇÃO' (in grey).

Como autorizar o acesso no SISMOB 2.0

Para efetivar a autorização, o Gestor deverá selecionar a opção “AUTORIZAR ACESSO”:

Programas 

Atenção Básica

Academia da Saúde



Requalifica UBS

AUTORIZAR ACESSO 

Como autorizar o acesso no SISMOB 2.0

Deverá informar se sua avaliação é favorável ou não favorável. O campo Observação/Justificativa poderá ser utilizado para descrever o motivo da avaliação.

Qual a avaliação dessa solicitação de acesso?

 Favorável	 Não favorável
--	--

Observação/Justificativa

CANCELAR

FINALIZAR

Como autorizar o acesso no SISMOB 2.0

O Gestor deverá informar se sua avaliação é favorável ou não favorável. Após a avaliação é só clicar em FINALIZAR e confirmar novamente a autorização de acesso.



Você confirma a autorização de acesso?

Você poderá alterar as permissões de acesso pelo cadastro do usuário.

CANCELAR

AUTORIZAR ACESSO

NOSSOS CANAIS DE COMUNICAÇÃO

*Tem alguma dúvida,
reclamação ou elogio?*

 novopac@saude.gov.br

 (61) 3315-2223

 (61) 99847-2334



Grupos do Whatsapp



Perguntas Frequentes (FAQ)

NOVO PAC

DESENVOLVIMENTO E SUSTENTABILIDADE



MINISTÉRIO DA
SAÚDE

