

RECOMENDAÇÕES PARA O RESGATE DOS NÃO VACINADOS COM A VACINA HPV4

OBJETIVO

Oportunizar a vacinação dos adolescentes, dos dois sexos, na faixa etária de 15 a 19 anos de idade, que tenham perdido a oportunidade de se vacinar anteriormente contra o HPV.

OPERACIONALIZAÇÃO

- **Meta- 90% de cobertura**
- **Execução-duração de até 3 meses**
- **População Alvo inicial- 2.958.720 adolescentes de 121 municípios prioritários**
- **Comunicação**



LOCAIS DE VACINAÇÃO

Salas de vacina do SUS, escolas, outros locais



FLUXO DE DISTRIBUIÇÃO

- **Solicitação ao SIES**
- **Ações extra rotina Campo-estratégia de recuperação da vacina HPV4**

FARMACOVIGILÂNCIA

- **Realizar triagem prévia;**
- **Orientar a pessoa a ser vacinada;**
- **Vacinar a pessoa sentada;**
- **Detectar sinais e sintomas de síncope;**
- **Orientar sobre possíveis ESAVIS e de atendimento em casos de sintomas persistentes;**
- **Notificar a ocorrência de ESAVIS.**



REGISTRO E INFORMAÇÕES

*Registro nominal, no e-SUS APS, no SI-PNI ou nos sistemas próprios ou proprietários usados pelos municípios.
Envio dos dados para a RNDS*

**POPULAÇÃO ALVO
PARA A AÇÃO DO
RESGATE DE
ADOLESCENTES
ENTRE 15 E 19 ANOS
QUE NÃO FORAM
VACINADAS
CONTRA O HPV4**

SG_UF	UF	Pop 15 a 19 anos	Pop alvo (n)	*Percentual (%)
AC	Acre	78.689	31.200	40%
AL	Alagoas	258.193	55.082	21%
AM	Amazonas	367.978	60.295	16%
AP	Amapá	67.628	21.610	32%
BA	Bahia	1.068.959	178.674	17%
CE	Ceará	648.812	113.026	17%
DF	Distrito Federal	208.546	79.671	38%
ES	Espírito Santo	256.029	37.231	15%
GO	Goiás	508.801	120.164	24%
MA	Maranhão	612.914	94.427	15%
MG	Minas Gerais	1.363.591	137.206	10%
MS	Mato Grosso do Sul	198.275	49.051	25%
MT	Mato Grosso	270.800	53.463	20%
PA	Pará	726.778	129.627	18%
PB	Paraíba	296.275	84.163	28%
PE	Pernambuco	685.570	171.164	25%
PI	Piauí	257.358	40.146	16%
PR	Paraná	761.026	54.705	7%
RJ	Rio de Janeiro	1.011.978	549.132	54%
RN	Rio Grande do Norte	243.526	45.556	19%
RO	Rondônia	122.058	20.008	16%
RR	Roraima	56.875	20.333	36%
RS	Rio Grande do Sul	669.068	91.558	14%
SC	Santa Catarina	480.629	26.577	6%
SE	Sergipe	172.544	26.535	15%
SP	São Paulo	2.857.669	657.128	23%
TO	Tocantins	125.373	10.989	9%
BR	Brasil	14.375.942	2.958.720	21%

Fonte: População (IBGE - Censo Demográfico 2022). Extração: 07 de agosto de 2024.

População alvo de não vacinados: Painel da Coorte Vacinal de HPV

*Percentual da população alvo a ser vacinada por UF.

Ministério da Saúde - Coortes Vacinais contra Papilomavírus Humano (HPV)

Informações

Filtros

Região

UF

Macrorregião de Saúde

Região de Saúde

Município

Sexo

Ano Vacina

Ano Vacina: 2023 X

Limpar filtros

Atualização do painel em 27/11/2024 às 10:05:17, com dados contidos na Rede Nacional de Dados em Saúde (RNDS).

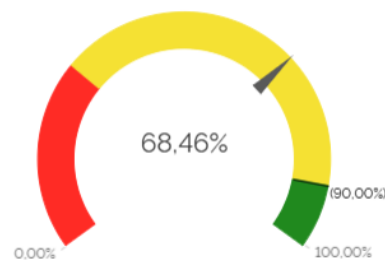
Cobertura

Evolução

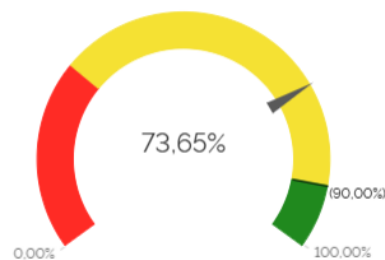
Tabelas

ANO
2023

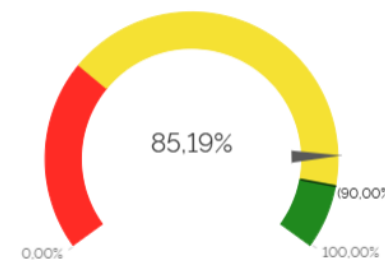
Cobertura 9 Anos



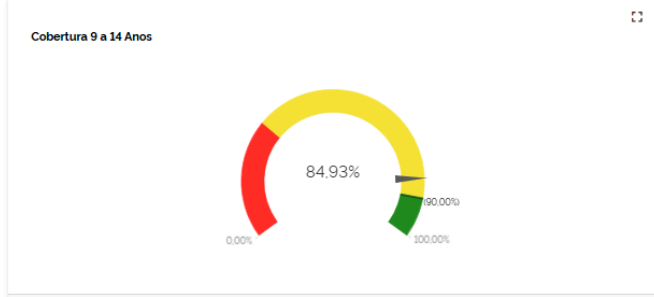
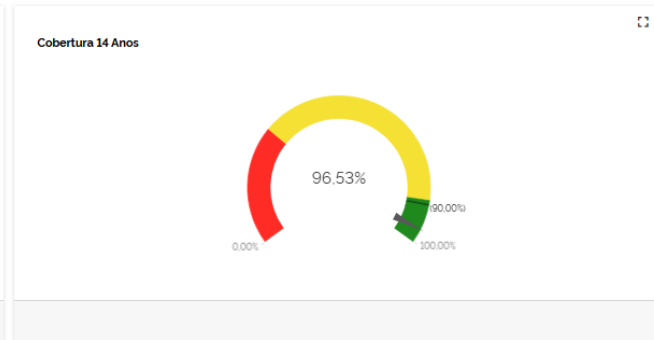
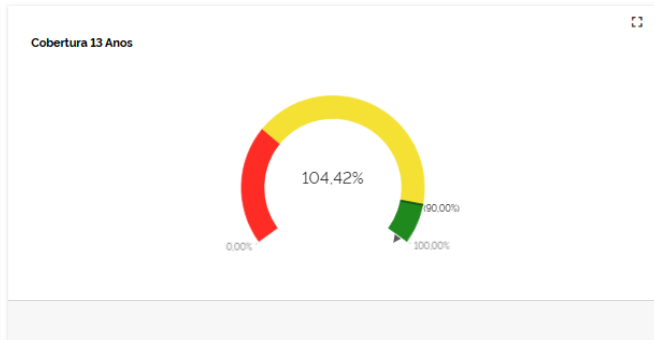
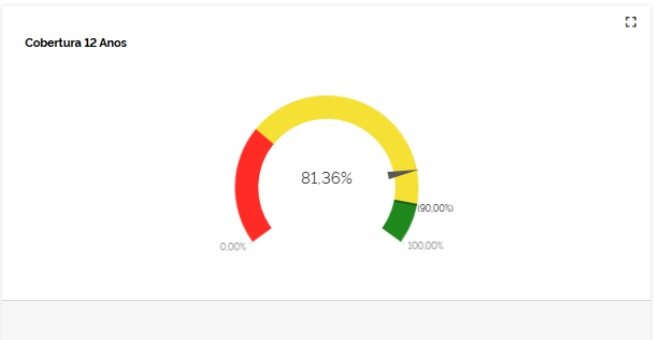
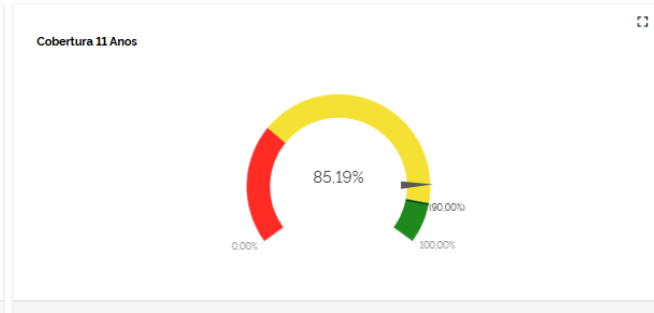
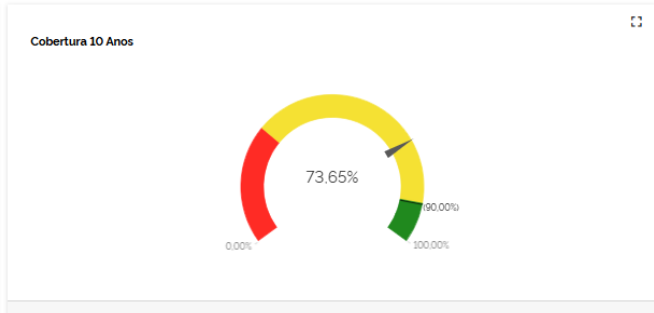
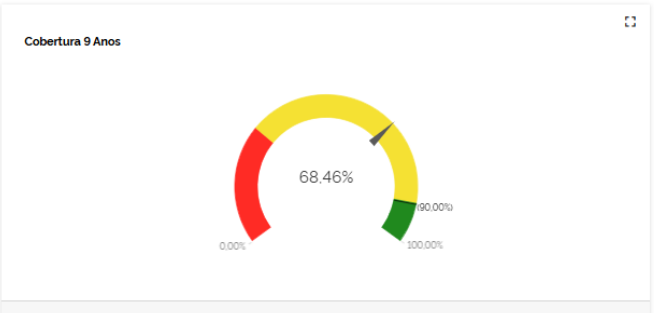
Cobertura 10 Anos



Cobertura 11 Anos



ANO
2023



Ministério da Saúde - Coortes Vacinais contra Papilomavírus Humano (HPV)

[Informações](#)

Filtros

Ano Vacina: 2022, 2023 X

[Limpar filtros](#)

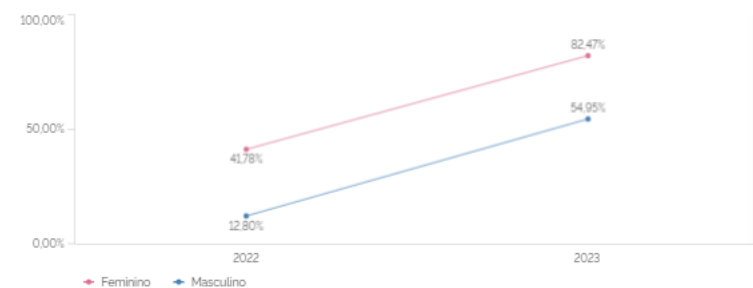
Atualização do painel em 27/11/2024 às 10:05:17, com dados contidos na Rede Nacional de Dados em Saúde (RNDs).

Cobertura

Evolução

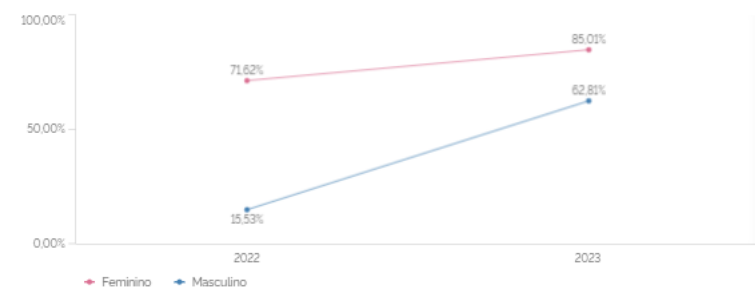
Tabelas

Cobertura 9 Anos por Ano e Sexo



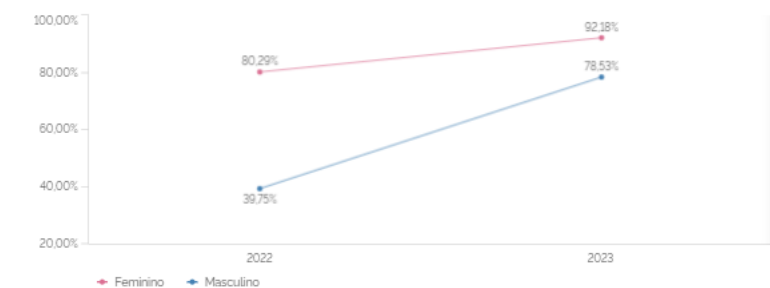
[Baixar Dados](#)

Cobertura 10 Anos por Ano e Sexo



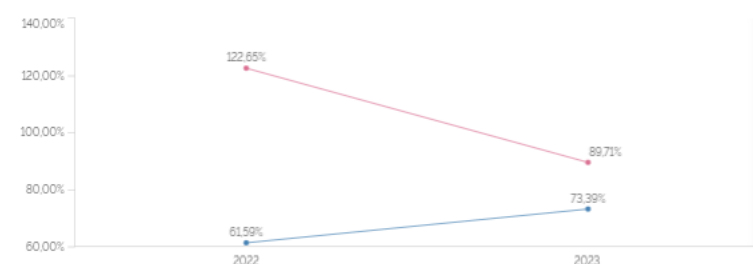
[Baixar Dados](#)

Cobertura 11 Anos por Ano e Sexo

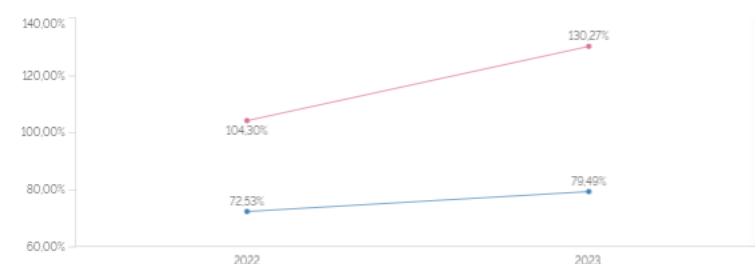


[Baixar Dados](#)

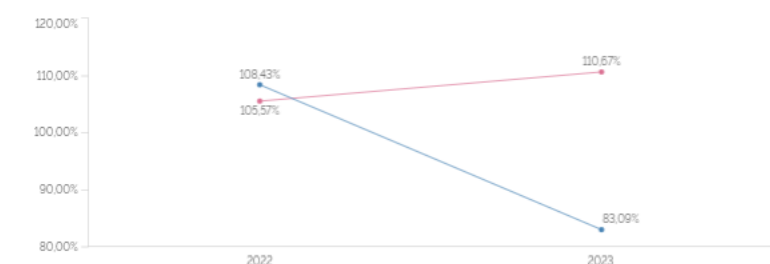
Cobertura 12 Anos por Ano e Sexo



Cobertura 13 Anos por Ano e Sexo



Cobertura 14 Anos por Ano e Sexo



Ministério da Saúde - Coortes Vacinais contra Papilomavírus Humano (HPV)

[Informações](#)

Filtros

Ano Vacina: 2022, 2023 X

[Limpar filtros](#)

Atualização do painel em 27/11/2024 às 10:05:17, com dados contidos na Rede Nacional de Dados em Saúde (RNDIS).

Cobertura

Evolução

Tabelas

Selecione os filtros para inserir na tabela:

Dimensao

- Região
- Macrorregião de Saúde
- Região de Saúde
- Código Município
- Sexo

	Cobertura 9 Anos		Cobertura 10 Anos		Cobertura 11 Anos		Cobertura 12 Anos		Cobertura 13 Anos		Cobertura 14 Anos	
	2022	2023	2022	2023	2022	2023	2022	2023	2022	2023	2022	2023
	Totais	27,02%	68,46%	42,92%	73,65%	59,54%	85,19%	91,42%	81,36%	88,12%	104,42%	107,04%
AC	8,63%	32,15%	14,98%	35,58%	21,91%	42,44%	36,08%	41,21%	44,68%	46,72%	64,74%	50,41%
AL	22,65%	70,24%	37,26%	72,46%	52,48%	82,39%	82,65%	80,27%	81,76%	97,86%	108,27%	93,33%
AM	27,85%	82,15%	46,50%	86,87%	65,29%	99,49%	104,79%	90,91%	105,10%	123,05%	121,05%	117,16%
AP	17,87%	59,45%	30,33%	60,68%	43,55%	68,31%	71,35%	63,21%	78,18%	84,94%	96,31%	86,91%
BA	21,86%	57,15%	35,92%	60,25%	52,73%	73,62%	81,66%	72,85%	76,26%	89,98%	95,49%	82,94%
CE	24,43%	72,92%	39,91%	73,77%	56,42%	85,66%	85,50%	78,32%	88,15%	100,19%	107,39%	96,55%
DF	25,06%	69,26%	41,59%	73,32%	58,71%	86,52%	94,66%	82,28%	94,35%	110,64%	115,11%	103,39%
ES	44,93%	96,85%	65,42%	110,28%	77,90%	116,39%	117,16%	105,18%	107,29%	132,41%	129,56%	115,53%
GO	24,66%	58,79%	39,74%	67,04%	54,71%	82,18%	83,00%	79,06%	79,77%	99,97%	105,34%	91,96%
MA	20,41%	63,77%	34,49%	65,41%	48,42%	75,12%	76,16%	70,74%	74,59%	88,48%	92,93%	80,91%
MG	32,57%	80,52%	48,62%	82,19%	66,66%	92,10%	104,44%	88,75%	98,35%	113,87%	117,77%	103,66%
MS	25,09%	65,60%	39,95%	71,01%	58,55%	83,42%	90,46%	84,01%	91,84%	106,46%	110,78%	103,53%
MT	26,91%	69,57%	47,52%	78,94%	64,07%	82,82%	88,01%	85,59%	97,64%	105,34%	102,00%	106,27%
PA	19,13%	55,30%	32,38%	59,72%	46,22%	69,61%	71,64%	64,56%	71,31%	83,87%	85,92%	78,93%
PB	25,84%	75,35%	41,01%	74,81%	55,35%	81,83%	88,45%	78,77%	84,72%	99,61%	106,89%	94,58%
PE	20,66%	60,77%	36,10%	63,91%	52,24%	76,26%	83,72%	73,80%	83,82%	94,13%	106,53%	92,39%

[Baixar Dados](#) [Baixar Dados Município](#)

Selecione os filtros para inserir na tabela:

Medidas

- Doses 9 Anos
- Doses 10 Anos
- Doses 11 Anos
- Doses 12 Anos
- Doses 13 Anos
- Doses 14 Anos
- Populacao 9 Anos
- Populacao 10 Anos
- Populacao 11 Anos
- Populacao 12 Anos
- Populacao 13 Anos
- Populacao 14 Anos

GOV.BR/SAUDE

[f](#) [@](#) [t](#) [v](#) minsau



BRASIL BEM
CUIDADO
MAIS SAÚDE PARA QUEM MAIS PRECISA



MINISTÉRIO DA
SAÚDE

GOVERNO FEDERAL
BRASIL
UNIÃO E RECONSTRUÇÃO

OBRIGADO!