

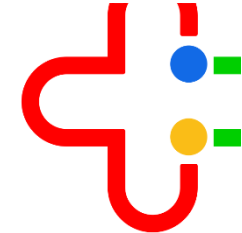


Pactuação do Programa Mais Acesso a Especialistas – Componente Cirurgias

(Revisão do Programa Nacional de Redução de Filas)

HISTÓRICO

PROGRAMA NACIONAL DE REDUÇÃO DE FILAS (PNRF)



Portaria GM/MS nº 90/2023, de 3 de fevereiro de 2023 – R\$ 600.000.000,00

Portaria GM/MS nº 2.336/2023, de 12 de dezembro de 2023 - R\$ 1.200.000.000,00

Objetivo

Expandir a realização de cirurgias eletivas em todo o território brasileiro

Adesão

Plano Estadual de Redução de Filas (PERF)

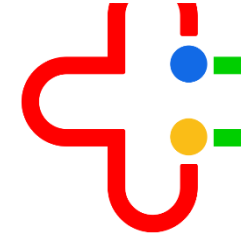
Pactuação em CIB e Colegiado de Gestão (DF)

Plano Estadual de Redução de Filas (PERF)

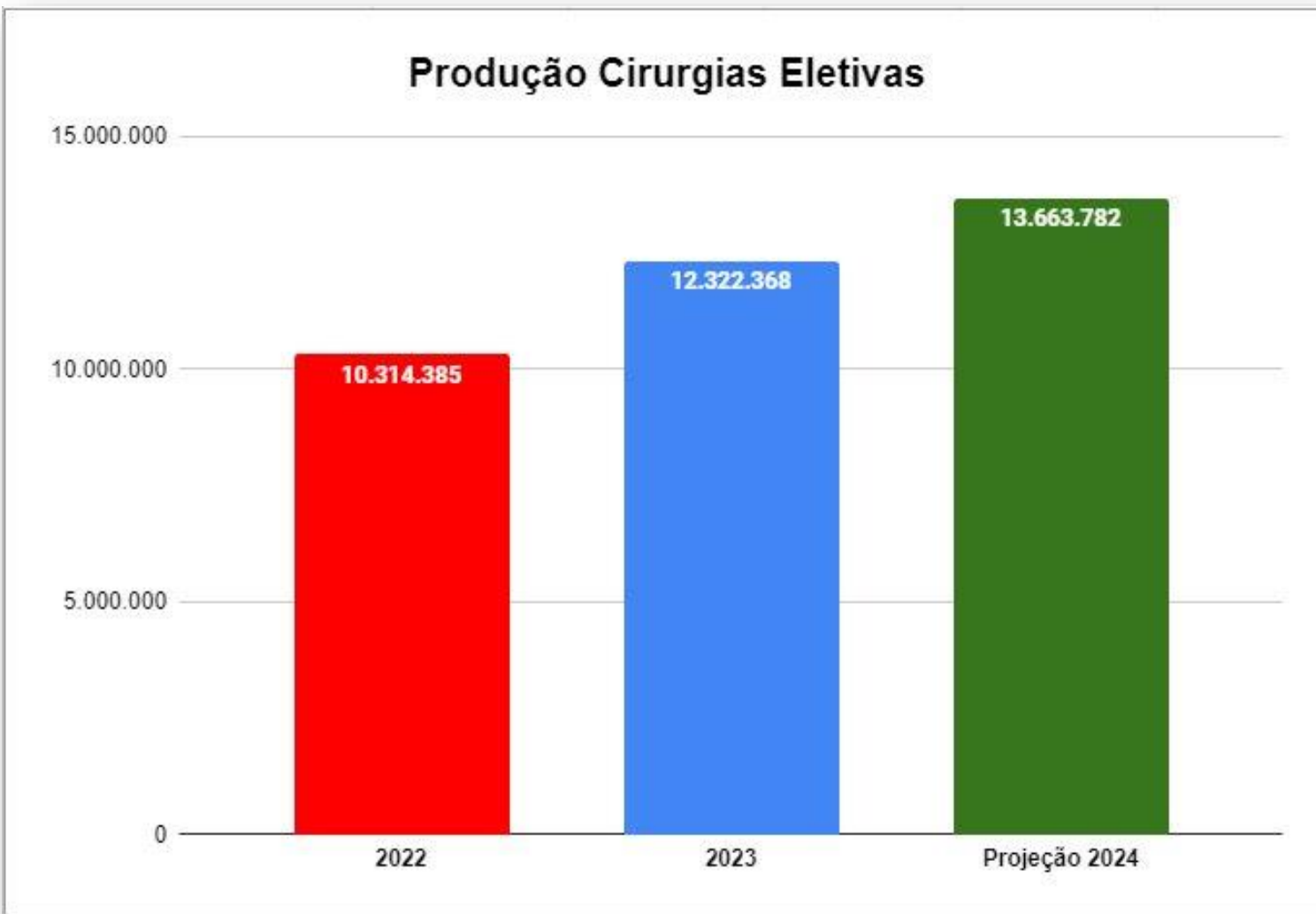
I - Elenco dos procedimentos cirúrgicos (dentro dos 1.268 do rol estabelecido)

II - Relação dos serviços de saúde

III - Meta de redução das filas

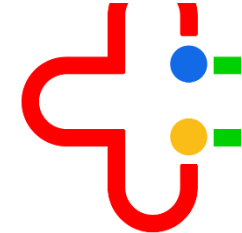


CIRURGIAS ELETIVAS – TOTAL

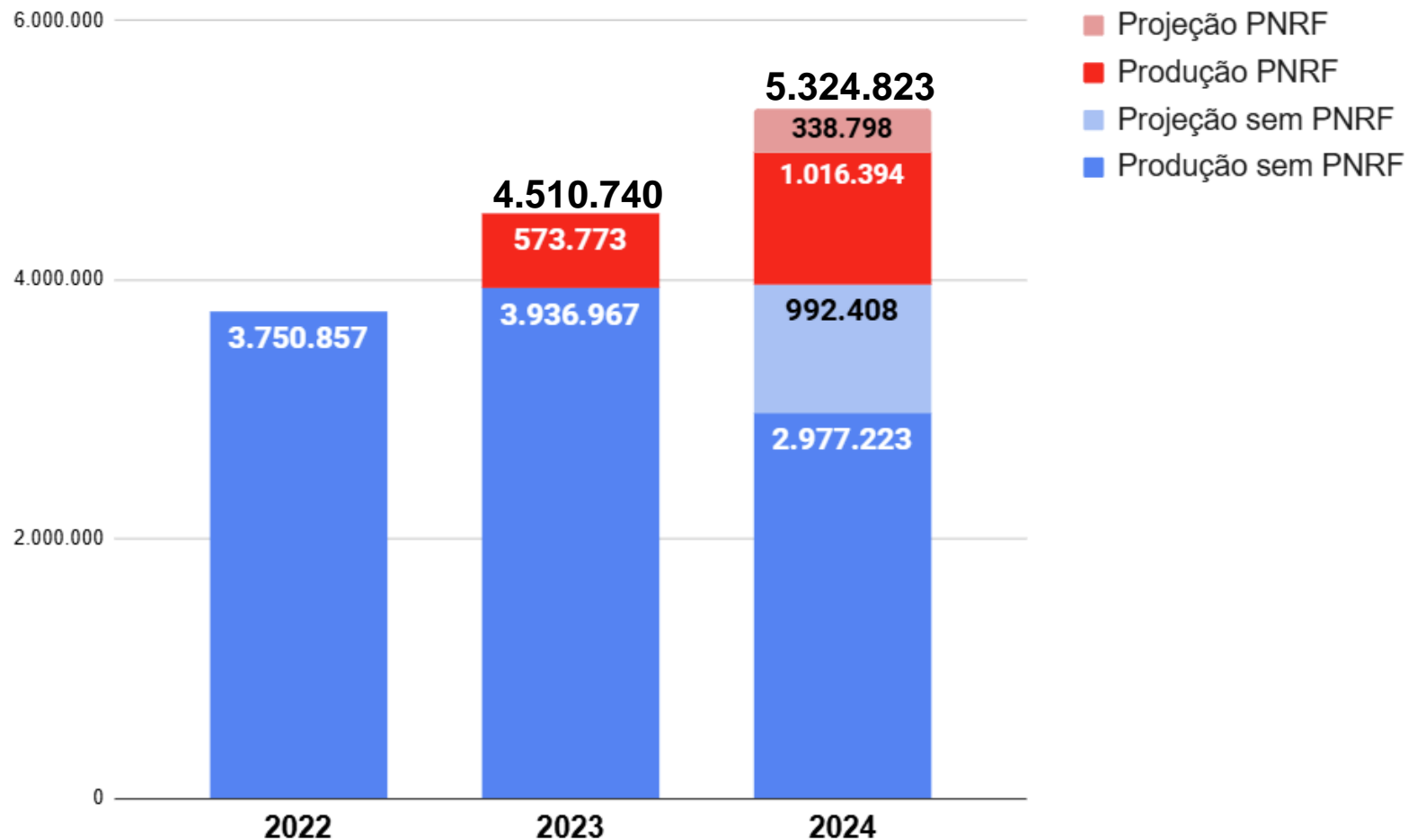


CRESCIMENTO DE 3.349.397 PROCEDIMENTOS (32%) EM 2024 EM RELAÇÃO A 2022

CIRURGIAS ELETIVAS - ROL PNRF



Produção Cirurgias Eletivas - Rol PNRF e PNRF

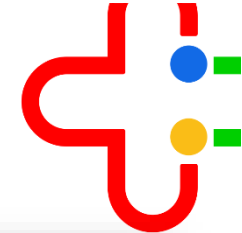


Projeção de crescimento de 1.573.966 (42%), quando comparado 2024 com 2022 (anos inteiros)

Definição do rol:

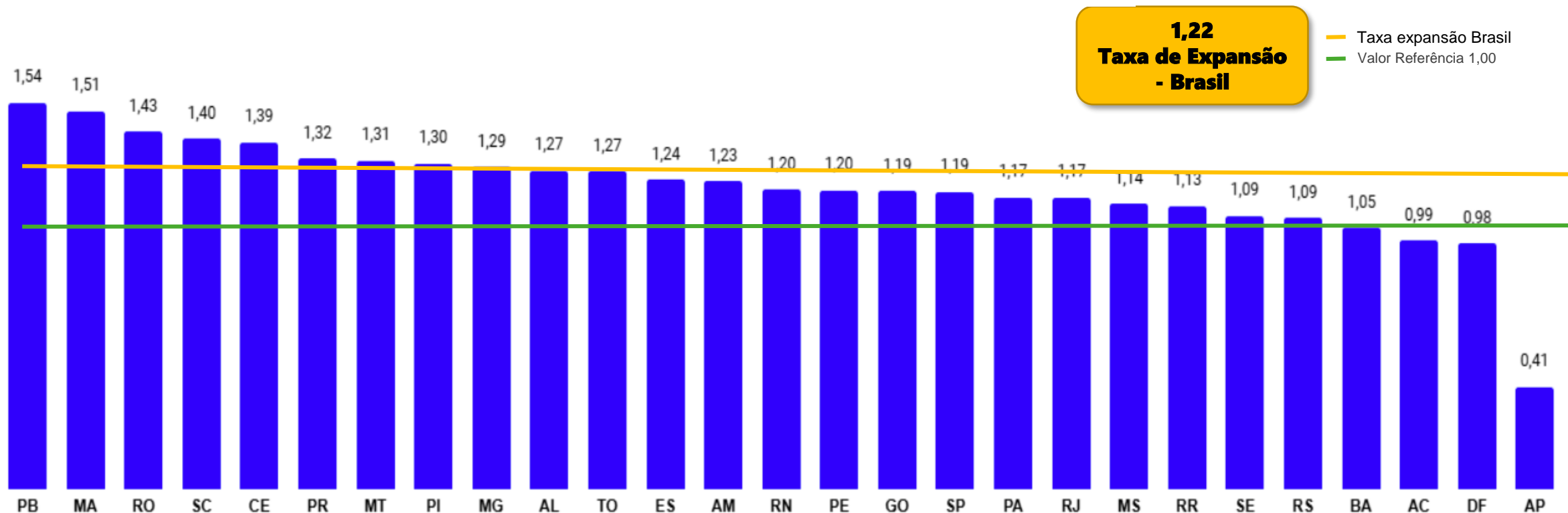
Grupo 04, excluindo procedimentos de pequenas cirurgias e cirurgias com característica de situações de urgência

TAXA DE EXPANSÃO DE CIRURGIAS* (ROL PNRF) - 2023 x 2024



Comparação da Taxa de expansão UF x Brasil

*Referência: fevereiro/23 a setembro/23 - fevereiro/24 a setembro/24



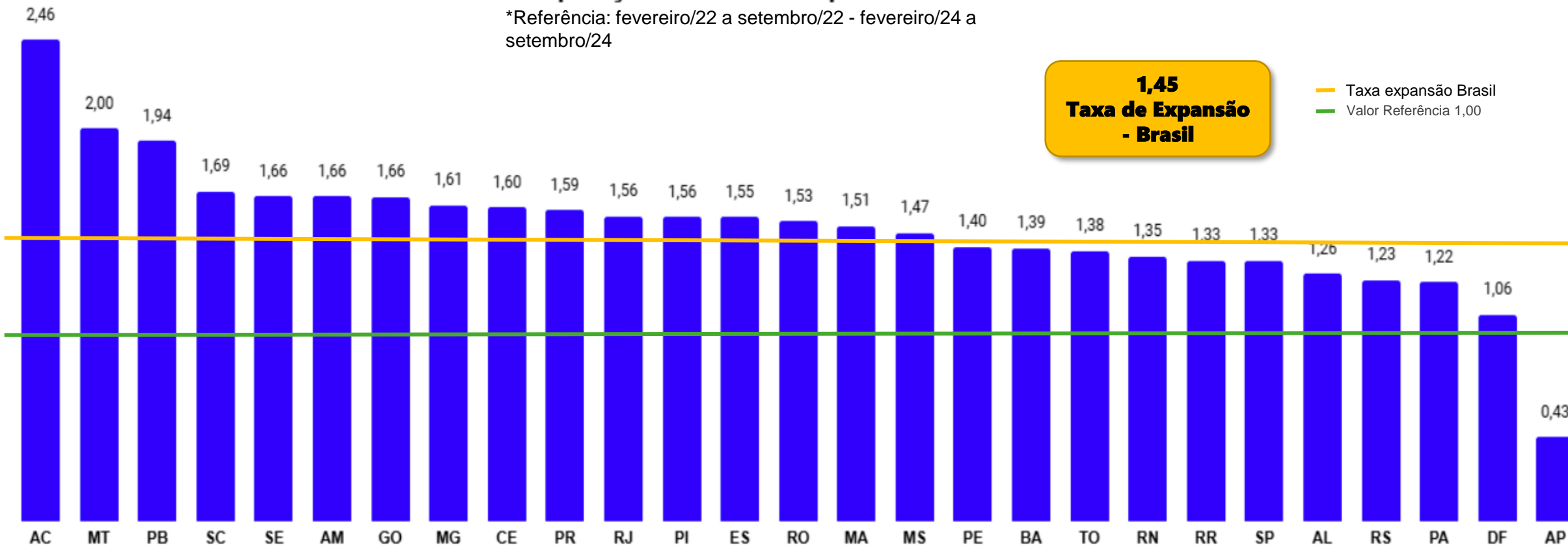
*Contabilizando apenas cirurgias do rol da Portaria 237/2023

TAXA DE EXPANSÃO DE CIRURGIAS* (ROL PNRF) - 2022 x 2024

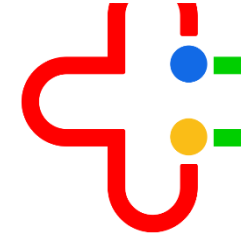


Comparação da Taxa de expansão UF x Brasil

*Referência: fevereiro/22 a setembro/22 - fevereiro/24 a setembro/24



*Contabilizando apenas cirurgias do rol da Portaria 237/2023



MUDANÇAS PARA 2025

PROGRAMA MAIS ACESSO A ESPECIALISTAS – COMPONENTE CIRURGIAS

Objetivo

Expandir a realização de cirurgias eletivas em todo o território brasileiro, integrado ao componente ambulatorial

Adesão

Programação estadual de cirurgias

Pactuação em CIB ou Colegiado de Gestão (DF)

Programação estadual de cirurgias

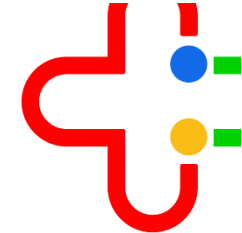
a demanda existente ou prevista por procedimento;

a quantidade de procedimentos a ser realizada (considerando o rol de 1.268)

lista de gestores executores

Financiamento

Ressarcimento de produção apresentada em FAEC, considerando limites orçamentários para cada UF



MUDANÇAS PARA 2025

Integração ao PROGRAMA MAIS ACESSO A ESPECIALITAS

- Componente cirúrgico relacionado às especialidades do PMAE
- Diferenciação na possibilidade de complementação com recurso federal (300%, 100% e sem complementação)

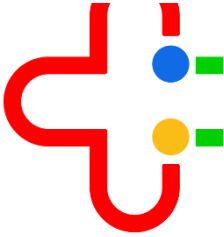
Melhoria na gestão

- Adequação ao ano civil/fiscal
- Simplificação do instrumento de adesão - Programação de cirurgias (demanda, previsão de realização de cirurgias e gestores executores)
- Maior flexibilidade para repactuações e remanejamentos de limites orçamentários em CIB

Financiamento

- Ressarcimento integralmente pós produção
- Possibilidade de uso dos recursos descentralizados em 2023

PROGRAMA MAIS ACESSO A ESPECIALISTAS – COMPONENTE CIRURGIAS



| UF | POPULAÇÃO (IBGE/TCU 2024) | LIMITE FINANCEIRO | UF | POPULAÇÃO (IBGE/TCU 2024) | LIMITE FINANCEIRO |
|----|------------------------------|--------------------|--------------|------------------------------|-----------------------------|
| AC | 880.631 | R\$ 4.971.015,89 | PB | 4.145.040 | R\$ 23.398.063,12 |
| AL | 3.220.104 | R\$ 18.176.952,85 | PE | 9.539.029 | R\$ 53.846.236,13 |
| AM | 4.281.209 | R\$ 24.166.714,53 | PI | 3.375.646 | R\$ 19.054.961,63 |
| AP | 802.837 | R\$ 4.531.881,67 | PR | 11.824.665 | R\$ 66.748.272,15 |
| BA | 14.850.513 | R\$ 83.828.682,11 | RJ | 17.219.679 | R\$ 97.202.231,12 |
| CE | 9.233.656 | R\$ 52.122.456,21 | RN | 3.446.071 | R\$ 19.452.499,07 |
| DF | 2.982.818 | R\$ 16.837.512,74 | RO | 1.746.227 | R\$ 9.857.161,71 |
| ES | 4.102.129 | R\$ 23.155.837,64 | RR | 716.793 | R\$ 4.046.177,57 |
| GO | 7.350.483 | R\$ 41.492.257,05 | RS | 11.229.915 | R\$ 63.391.007,07 |
| MA | 7.010.960 | R\$ 39.575.706,05 | SC | 8.058.441 | R\$ 45.488.562,51 |
| MG | 21.322.691 | R\$ 120.363.053,15 | SE | 2.291.077 | R\$ 12.932.749,56 |
| MS | 2.901.895 | R\$ 16.380.715,84 | SP | 45.973.194 | R\$ 259.511.052,94 |
| MT | 3.836.399 | R\$ 21.655.835,88 | TO | 1.577.342 | R\$ 8.903.833,90 |
| PA | 8.664.306 | R\$ 48.908.569,92 | TOTAL | 212.583.750 | R\$ 1.200.000.000,00 |