

«» Painel de Distribuição de Vacinas

19 de dezembro de 2024

Filtros


Ano: UF: Mês: Insumo:

Ano: 2024 X

[Limpar filtros](#)

Atualização do painel em 18/12/2024 às 07:30:43, com dados de Insumos Estratégicos (SIES)

- Q Pesquisar na caixa de listagem
- VACINA BCG
 - VACINA CÔLERA ORAL
 - VACINA COVID-19-RECOMBINANTE...
 - VACINA COVID-19-RNAM, MODERN...
 - VACINA COVID-19-RNAM, PFIZER IC...
 - VACINA COVID-19-RNAM, PFIZER IC...
 - VACINA DENGUE (ATENUADA)
 - VACINA DIFTERIA E TETANO ADI H TO



Total de doses distribuídas

273.896.282

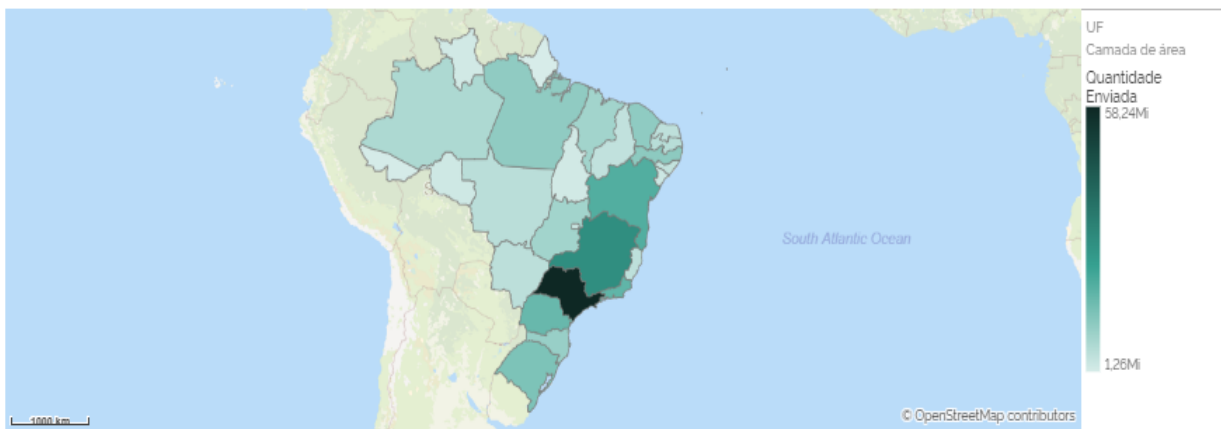
Total de doses distribuídas nos últimos 6 meses

92.178.195

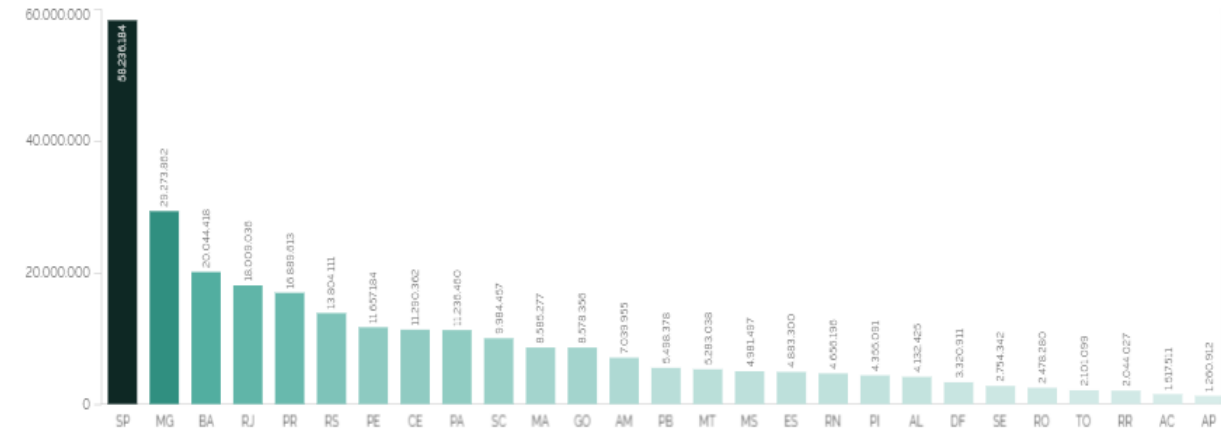
Doses distribuídas pelo Ministério da Saúde às Secretarias Estaduais de Saúde, por mês



Doses distribuídas pelo Ministério da Saúde às Secretarias Estaduais de Saúde



Doses distribuídas pelo Ministério da Saúde às Secretarias Estaduais de Saúde



Filtros

[Ano: 2024 X](#)[Limpar filtros](#)

Atualização do painel em **18/12/2024** às **07:30:43**, com dados contidos no Sistema de Informação de Insumos Estratégicos (SIES).

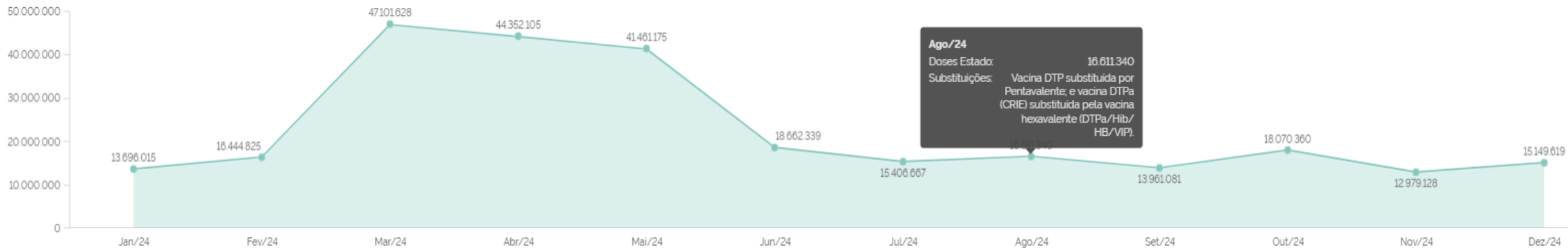
Total de doses distribuídas

273.896.282

Total de doses distribuídas nos últimos 6 meses

92.178.195

Doses distribuídas pelo Ministério da Saúde às Secretarias Estaduais de Saúde, por mês

[Baixar Dados](#)



Insumos Distribuidos pelo Ministério da Saúde às Secretarias Estaduais de Saúde

UF <input type="text" value="Q"/> Insumo <input type="text" value="Q"/>	Mês/Ano <input type="text" value="Q"/>											
	Dez/24	Nov/24	Out/24	Set/24	Ago/24	Jul/24	Jun/24	Mai/24	Abr/24	Mar/24	Fev/24	Jan/24
AC	58.463	79.228	329.948	117.920	140.260	134.348	94.038	126.296	69.460	188.376	91.894	87.280
AL	243.485	182.450	278.510	130.400	110.950	215.070	347.680	660.900	578.530	991.180	213.670	179.600
AM	444.741	315.792	1.000.580	906.984	1.086.070	418.010	212.402	780.620	421.280	574.976	609.300	269.200
AP	74.089	44.900	183.198	146.470	172.318	78.978	69.106	100.930	57.137	154.724	113.218	65.844
BA	1.336.350	1.330.650	817.260	797.000	1.162.800	1.149.420	1.309.140	2.711.300	3.474.490	3.643.750	1.394.758	917.500
CE	714.505	648.300	1.045.560	315.900	445.500	905.450	321.250	1.623.980	1.633.247	2.263.320	689.950	683.400
DF	150.175	169.330	134.190	191.058	194.198	226.180	214.255	448.437	663.786	521.734	239.468	168.100
ES	255.930	176.150	367.410	321.800	152.450	438.400	197.100	749.570	912.110	869.440	243.040	199.900
GO	538.576	417.140	439.570	319.236	378.602	531.750	378.690	1.362.792	1.359.724	1.474.566	710.812	666.898
MA	415.333	379.250	516.350	366.300	604.150	486.860	538.450	1.276.850	1.396.344	1.647.130	440.160	518.100
MG	1.212.132	1.034.500	1.785.398	1.525.064	1.462.420	1.737.260	2.604.760	4.487.382	5.156.910	4.883.286	2.073.270	1.311.480
MS	221.566	218.000	251.438	271.941	176.786	226.800	410.740	754.752	974.274	866.080	443.620	165.500
MT	266.196	568.870	256.540	260.932	286.600	195.910	455.300	854.820	897.970	659.700	343.700	236.500
PA	678.600	493.800	1.682.980	1.390.200	1.546.500	555.300	756.100	1.293.050	114.000	1.366.100	747.650	613.180
PB	317.800	391.850	351.770	197.600	220.498	318.220	412.480	923.510	797.730	953.630	185.690	427.600
PE	668.114	607.700	404.868	417.412	566.688	1.187.036	360.170	1.872.476	1.757.728	2.141.896	503.856	1.169.240
PI	203.751	153.770	190.740	175.000	135.700	264.170	145.750	537.290	594.850	1.250.970	229.400	473.700
PR	1.131.473	1.007.600	973.500	1.023.900	986.000	935.460	480.990	2.222.450	3.338.360	3.220.750	990.330	578.800
RJ	763.600	777.000	939.850	471.300	894.000	1.008.670	1.787.430	3.151.500	3.523.756	2.872.000	1.129.430	690.500
RN	288.296	297.220	270.320	201.850	227.720	233.670	443.070	574.790	703.370	872.300	287.090	256.500
RO	95.840	110.130	413.160	358.100	408.700	174.090	133.360	271.260	111.250	170.090	143.800	88.500
RR	333.033	180.300	257.760	268.600	209.600	88.880	52.610	177.080	111.868	122.134	73.090	169.072
RS	687.659	592.300	652.650	701.700	612.400	443.020	1.198.720	2.526.317	2.556.340	2.874.030	280.450	678.525
SC	600.149	636.248	584.280	399.804	502.984	548.910	581.978	1.722.080	1.822.296	1.511.488	564.644	509.596
SE	123.590	93.310	90.220	167.190	111.536	140.670	245.460	457.108	475.540	553.768	141.950	154.000
SP	3.216.983	1.948.050	3.559.400	2.235.320	3.538.110	2.580.870	4.876.770	9.552.365	10.692.681	10.307.710	3.423.425	2.304.500
TO	109.190	125.290	292.910	282.100	277.800	183.265	34.540	241.270	157.074	147.500	137.160	113.000

Insumos Distribuídos pelo Ministério da Saúde às Secretarias Estaduais de Saúde

UF <input type="text" value="Q"/> Insumo <input type="text" value="Q"/>	Mês/Ano <input type="text" value="Q"/>					
	Dez/24	Nov/24	Out/24	Set/24	Ago/24	Jul/24
<input checked="" type="radio"/> AC	58.463	79.228	329.948	117.920	140.260	134.348
<input checked="" type="radio"/> AL	243.485	182.450	278.510	130.400	110.950	215.070
<input checked="" type="radio"/> AM	444.741	315.792	1.000.580	906.984	1.086.070	418.010
<input checked="" type="radio"/> AP	74.089	44.900	183.198	146.470	172.318	78.978
<input checked="" type="radio"/> BA	1.336.350	1.330.650	817.260	797.000	1.162.800	1.149.420
VACINA BCG	100.000	100.000	50.000	120.000	120.000	225.000
VACINA COVID-19-RECOMBINANTE, ASTRAZENECA/FIOCRUZ (COVISHIELD)	0	0	0	0	0	0
VACINA COVID-19-RNAM, MODERNA (SPIKEVAX)	0	10.000	42.000	0	85.000	25.000
VACINA COVID-19-RNAM, PFIZER (COMIRNATY) BIVALENTE	0	0	0	0	0	0
VACINA COVID-19-RNAM, PFIZER (COMIRNATY) PEDIÁTRICA	72.000	0	0	0	0	0
VACINA DENGUE (ATENUADA)	0	0	34.760	0	0	78.240
VACINA DIFTERIA E TÉTANO ADULTO	150.000	150.000	40.000	40.000	100.000	200.000
VACINA DIFTERIA E TÉTANO INFANTIL	0	0	0	0	0	0
VACINA DTP	120.000	120.000	0	0	0	37180
VACINA DTPA ADULTO	150	30.150	0	35.000	20.000	30.000
VACINA FEBRE AMARELA	200.000	300.000	0	11.000	0	100.000
VACINA HEPATITE A ADULTO	0	0	0	0	300	1.000
VACINA HEPATITE A INFANTIL	20.000	20.000	45.000	31.500	40.000	18.000
VACINA HEPATITE B	120.000	100.000	48.000	72.000	80.000	80.000
VACINA HEXA ACELULAR (DTPA/HB/VIP/HIB)	1.000	1.500	1.000	1.000	0	0
VACINA HIB	1.200	1.000	1.000	0	500	1.500
VACINA HPV QUADRIVALENTE	50.000	50.000	50.000	0	21.000	0
VACINA INATIVADA POLIOMIELITE	100.000	100.000	100.000	100.000	60.000	60.000
VACINA INFLUENZA TRIVALENTE	0	0	0	0	0	0
VACINA MENINGO ACWY	100.000	100.000	40.000	0	100.000	80.000

Ministério da Saúde - Distribuição de Vacinas

Filtros

Ano UF

Ano: 2024 X

Total de doses distribuídas

273.896

Doses distribuídas pelo Ministério da Saúde às Secretarias Estaduais de Saúde, por mês



Doses distribuídas pelo Ministério da Saúde às Secretarias Estaduais de Saúde



Informações do Painel

Desenvolvido por: Departamento de Monitoramento, Avaliação e Disseminação de Informações Estratégicas em Saúde (DEMÁS) da Secretaria de Informação e Saúde Digital (SEIDIGI)

Em parceria com: Departamento do Programa Nacional de Imunizações (DPNI) da Secretaria de Vigilância em Saúde e Ambiente (SVSA)

Periodicidade de atualização dos dados do painel: **diária**.

As informações do ano vigente se referem até o **dia de atualização do painel**.

As informações de anos anteriores se referem até o **último dia do respectivo ano selecionado**.

Os dados contidos no painel de informação serão considerados como **preliminares e sujeitos a alteração** até o fechamento da competência do respectivo ano.

É relevante destacar que os referidos dados têm como fonte **única e exclusiva** o Sistema de Informação de Insumos Estratégicos (Sies).

Visão Geral

A logística de vacinas em um país com as dimensões do Brasil é uma tarefa extremamente complexa, que envolve planejamento detalhado e integração entre diferentes níveis de governo. Com um território extenso e diverso, é necessário considerar variáveis como infraestrutura de transporte, armazenamento em temperaturas controladas, acesso a áreas remotas e regiões de difícil locomoção, além de eventuais desafios climáticos. Esse processo exige coordenação tripartite, com a União sendo responsável pela aquisição e distribuição nacional, os estados encarregados de distribuir para os municípios, e os municípios garantindo a aplicação na população. Essa dinâmica visa assegurar que vacinas cheguem com qualidade e segurança a todos os cidadãos, promovendo a equidade na cobertura vacinal em um país continental.



A distribuição de vacinas do Ministério da Saúde às Centrais Estaduais de Rede de Frio é realizada **mensalmente** conhecidos como "rotina" do PNI aos estados. Todo mês os estados solicitam ao MS os quantitativos de vacina necessários para a continuidade do abastecimento de suas salas de vacinas levando em consideração todos os aspectos citados acima. Em casos excepcionais, são efetuados envios extras além da rotina, a qualquer tempo. Estratégias especiais de imunização que demandem envios extras além da programação de rotina também são realizadas, a exemplo da estratégia do resgate de HPV em 2025.

Para definição dos quantitativos a serem enviados, as equipes do DPNI/SVSA/MS realizam uma análise detalhada da solicitação de cada estado. A autorização/liberação das vacinas leva em consideração principalmente, o cenário epidemiológico, os estoques disponíveis nos estados, o número de doses aplicadas das vacinas previamente distribuídas, a disponibilidade do imunizante no estoque do Ministério da Saúde e as ações estratégicas nacionais planejadas para os territórios.

Informações Específicas 2023 e 2024

Algumas vacinas foram utilizadas como substituição temporária de outras que porventura tiveram algum problema no fornecimento ao Ministério da Saúde, destacamos abaixo as ocorridas em 2023 e 2024.

Substituição temporária de vacinas no ano de 2023

Vacinas	Período
Vacina DTP substituída pela Pentavalente	Outubro e novembro
Vacina DTPa (CRIE) substituída pela vacina hexavalente (DTPa/Hib/ HB/VIP)	Durante todos os meses
Vacina meningocócica C (conjugada) substituída por vacina meningocócica ACWY (conjugada)	Setembro a dezembro
Vacina tetra viral substituída pela vacina triplice viral e varicela	Durante todos os meses

Substituição temporária de vacinas no ano de 2024

Vacinas	Período
Vacina DTP substituída pela Pentavalente	Fevereiro, março; e julho a outubro
Vacina DTPa (CRIE) substituída pela vacina hexavalente (DTPa/Hib/ HB/VIP)	Janeiro a setembro
Vacina meningocócica C (conjugada) substituída pela vacina meningocócica ACWY (conjugada)	Janeiro a março; junho, julho e outubro

RETIRADA DA VACINA POLIOMIELITE 1 E 3 (ATENUADA)(VOPb) E ADOÇÃO DO ESQUEMA EXCLUSIVO COM VACINA POLIOMIELITE 1, 2 E 3 (INATIVADA) (VIP):

A última distribuição da vacina VOPb aos estados foi em agosto de 2024 em virtude da continuidade ao processo de erradicação da poliomielite, o qual prevê substituição, até 4 de novembro das 2024, às duas doses de reforço com vacina oral poliomielite bivalente (VOPb) por uma dose de vacina inativada poliomielite (VIP), de modo que o esquema vacinal contra a doença será exclusivo com VIP. A exceção foi um envio excepcional ao estado do Amapá em outubro de 2024 em virtude de uma emergência de saúde pública com a detecção de poliovírus circulante derivado vacinal tipo 3 (cPVDV3) em amostras de águas residuais em São Jorge do Oiapoque, Guiana Francesa, fronteira com o Brasil, vírus este que tem capacidade de causar paralisia semelhante ao poliovírus selvagem, de modo que a VOPb precisou ser utilizada no estado até 31 de outubro de 2024.

Para mais informações sobre esta estratégia, acesse o Informe Técnico pelo link : <https://www.gov.br/saude/pt-br/vacinacao/infomes-tecnicos/etirada-da-vacina-poliomielite-1-e-3-atenuada-e-adocao-do-esquema-exclusivo-com-vacina-poliomielite-1-2-e-3-inativada.pdf/view>

Ou através do QRCode:





O **Programa Nacional de Imunizações (PNI)** representa uma das intervenções em saúde pública mais importantes no cenário saúde brasileiro e possui referência como um dos maiores programas de vacinação do mundo. A partir da coordenação nacional exercida pelo **Ministério da Saúde**, com apoio do Conselho Nacional de Secretários de Saúde (**Conass**) e Conselho Nacional de Secretarias Municipais de Saúde (**Conasems**), seguindo os princípios doutrinários do Sistema Único de Saúde (SUS), vem incansavelmente atuando para a redução da transmissão de doenças imunopreveníveis e ocorrência de casos graves e óbitos, com fortalecimento de ações integradas de vigilância em saúde para promoção, proteção e prevenção em saúde da população brasileira, refletindo positiva e diretamente na qualidade e expectativa de vida da população. Destaca-se que o êxito das ações de imunização resulta de uma associação de fatores por parte das instâncias gestoras, incluindo aquisição, planejamento, infraestrutura, logística, treinamento e recursos humanos, que nas diferentes atuações asseguram imunobiológicos de qualidade à população.

ACESSE OS PAINÉIS

Os painéis informam a **distribuição de vacinas**, o **número de doses aplicadas**, a **cobertura vacinal** das vacinas presentes no **Calendário Nacional**, bem como a **Coorte de Vacinados - HPV**

[Distribuição de Vacinas](#)[Doses Aplicadas](#)[Cobertura Vacinal](#)[Coorte de Vacinados - HPV](#)