



**Saúde da
Família**

Saiba mais em
gov.br/saude

**Ouv
SUS 136**
Ouvidoria-Geral do SUS

+ SAÚDE DA FAMÍLIA
Componente Vínculo e Acompanhamento

BRASIL BEM
CUIDAR
MAIS SAÚDE PARA QUEM MAIS PRECISA



MINISTÉRIO DA
SAÚDE

GOVERNO FEDERAL
BRASIL
UNIÃO E RECONSTRUÇÃO



Saúde da
Família

META 2024 - 2026

80% DE COBERTURA

**ATENDIMENTO
DE QUALIDADE**

Saiba mais em
gov.br/saude



O QUE QUEREMOS?



MAIS EQUIPES

**COM POPULAÇÃO
ADEQUADA**



**AMPLIAÇÃO
DO HORÁRIO
DE ATENDIMENTO**

**MAIS EQUIPES NA
MESMA UBS ATÉ 22H**



**DIMINUIÇÃO
DA ESPERA**

**COM
MONITORAMENTO
DAS AÇÕES**



AVALIAÇÃO DA SATISFAÇÃO DO USUÁRIO



**MODELO QUE VOLTA A VALORIZAR
AS VISITAS EM CASA**

**BRASIL BEM
CUIDAR**
MAIS SAÚDE PARA QUEM MAIS PRECISA



MINISTÉRIO DA
SAÚDE

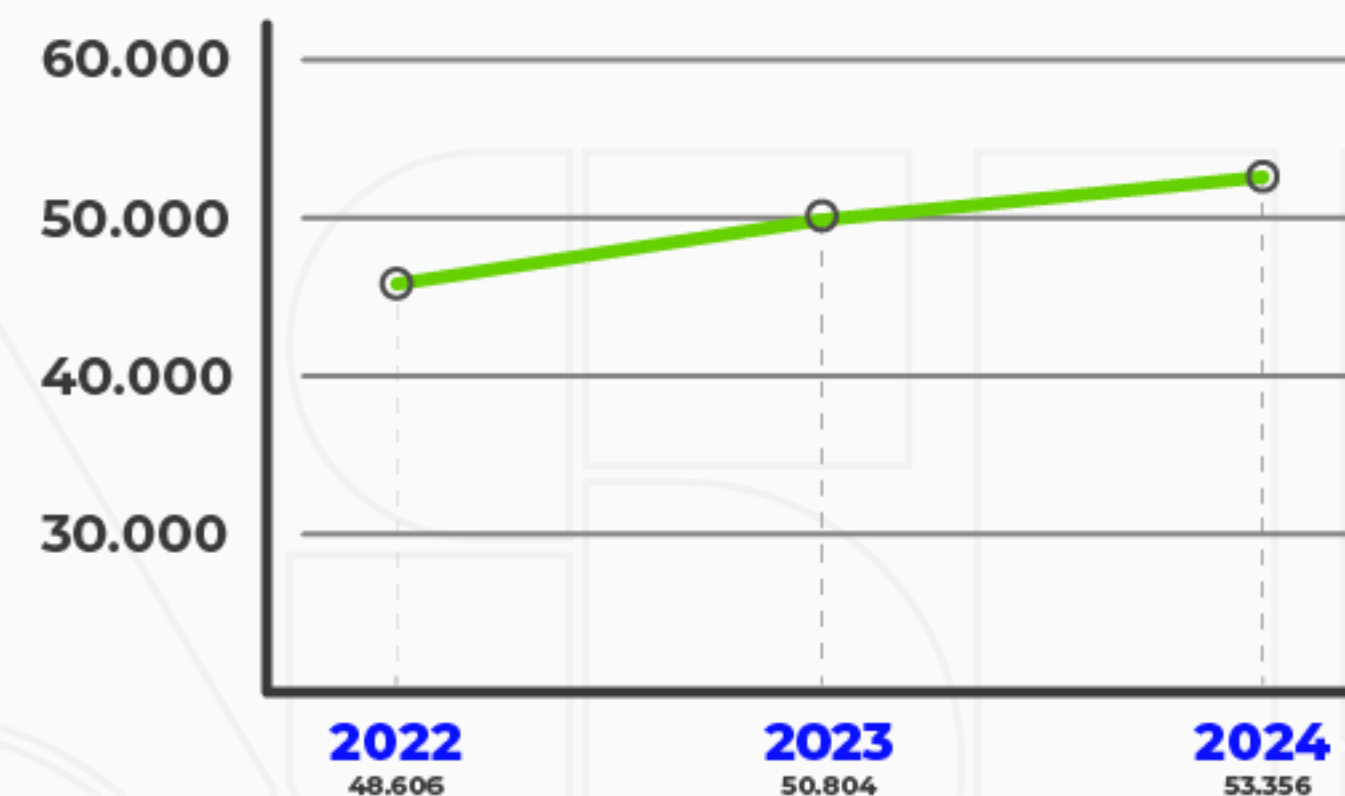
GOVERNO FEDERAL
BRASIL
UNIÃO E RECONSTRUÇÃO

Estratégia Saúde da Família - 2024

- ▶ **Aumento de 20% (R\$ 226 milhões)** no repasse médio mensal aos municípios, após publicação da Portaria 3.493/2024;
- ▶ **Aumento de 9,7%** no número de equipes da ESF em relação a 2022;
- ▶ Adequação do número de equipes à população atendida e ampliação do horário de atendimento;
- ▶ Retomada das **eMulti**, com 3.854 equipes credenciadas;
- ▶ Fortalecimento das **Equipes Ribeirinhas**, com aumento no cofinanciamento federal.



Equipes e profissionais



PARÂMETROS ADEQUADOS POR EQUIPE

Faixa I



2.000 PESSOAS

Faixa II



2.500 PESSOAS

Faixa III



2.750 PESSOAS

Faixa IV



3.000 PESSOAS

RECONSTRUÇÃO DA SAÚDE DA FAMÍLIA

COMPONENTES

1 COMPONENTE FIXO
POR EQUIPE

2 COMPONENTE
VÍNCULO E
ACOMPANHAMENTO
TERRITORIAL

3 COMPONENTE DE
QUALIDADE E
INDUÇÃO DE BOAS
PRÁTICAS

Portaria – Componente Vínculo e Acompanhamento Territorial

Saiba mais em
gov.br/saude

Ouv
SUS 136
Ouvidoria-Geral do SUS

Art. 10-A. Para o cálculo do componente de vínculo e acompanhamento territorial será considerada a população vinculada à eSF ou eAP, observados os seguintes critérios:

I – características de **vulnerabilidade socioeconômica** que contemplam pessoas beneficiárias do Programa Bolsa Família (PBF) ou do Benefício de Prestação Continuada (BPC);

Acompanhamento

II – características demográficas que contemplam **pessoas com idade até cinco anos e com sessenta anos ou mais**;

Acompanhamento

III – **qualificação das informações cadastrais**, caracterizada pela completude e atualização dos registros;

Cadastro

IV – **população atendida ou acompanhada** pelas eSF, eAP, eSB e eMulti;

Acompanhamento

V – **satisfação** das pessoas atendidas ou acompanhadas pelas eSF, eAP, eSB e eMulti.

Acompanhamento


**Saúde da
Família**

BRASIL BEM
CUIDAR
MAIS SAÚDE PARA QUEM MAIS PRECISA

SUS

MINISTÉRIO DA
SAÚDE

GOVERNO FEDERAL
BRASIL
UNIÃO E RECONSTRUÇÃO

Componente Vínculo e Acompanhamento Territorial

30%
cadastro

70%
acompanhamento

Qualificação do Cadastro



Pessoa Cadastrada

Aquela que possui **cadastro individual** e cumpre integralmente os requisitos de validação;



Cadastro Completo

Aquela que possui **cadastro individual e cadastro domiciliar e territorial** que atendem integralmente aos requisitos de validação



Cadastro Atualizado

Aquela que possui cadastro atualizado nos últimos **dois anos (24 meses)**, contados a partir da inclusão ou última alteração no sistema



Avaliação da Satisfação do Usuário

O Net Promoter Score, ou NPS, é a metodologia utilizada para realizar a mensuração do grau de satisfação dos usuários da APS

Tela dos atendimentos que o cidadão teve acesso



Tela para avaliação da unidade de Saúde



Tela para avaliação do profissional de Saúde



RESPOSTAS

28.143 Equipes
3.917 municípios

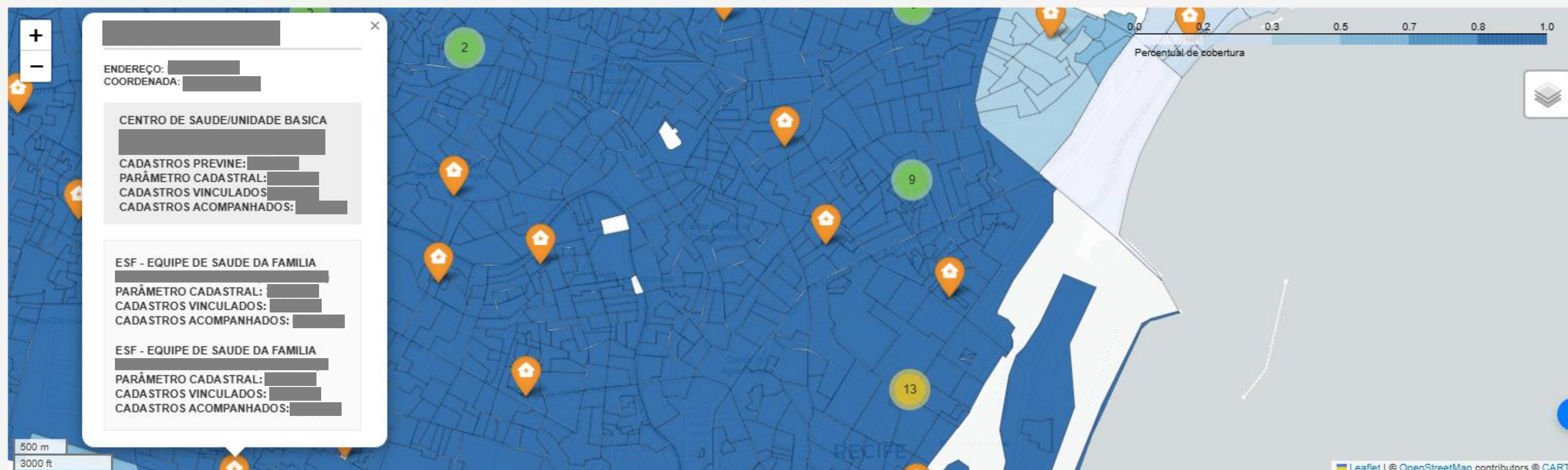
▶ PAINEL E-SUS APS

Selecione um tipo de mapa e um estado para visualizar o mapa correspondente:


Demografia

Equipes

Cobertura APS



ACESSE E SAIBA MAIS



Cronograma 2025

- Janeiro a abril** ▶ Adaptação Componente Vínculo e Acompanhamento
- Março** ▶ Oficina APS – Componente Qualidade
- Maio** ▶ Financiamento conforme Componente Vínculo