

DISQUE SAÚDE **136**

SITUAÇÃO EPIDEMIOLÓGICA DENGUE

SE 1 a 33/2024

Saiba mais em
gov.br/mosquito



MINISTÉRIO DA
SAÚDE

GOVERNO FEDERAL
BRASIL
UNIÃO E RECONSTRUÇÃO



COE



DENGUE
E OUTRAS
ARBOVIROSES



BRASIL UNIDO CONTRA A DENGUE

75% dos focos do mosquito
estão nos domicílios.

Vamos juntos eliminar
os criadouros.

São apenas 10 minutos
por semana para se proteger.

INDICADORES DENGUE ATÉ SE 33/2024

Casos prováveis

6.486.906

Óbitos em investigação

2.036

Óbitos por Dengue

5.174

Coeficiente de incidência

3194,5

Letalidade em casos prováveis

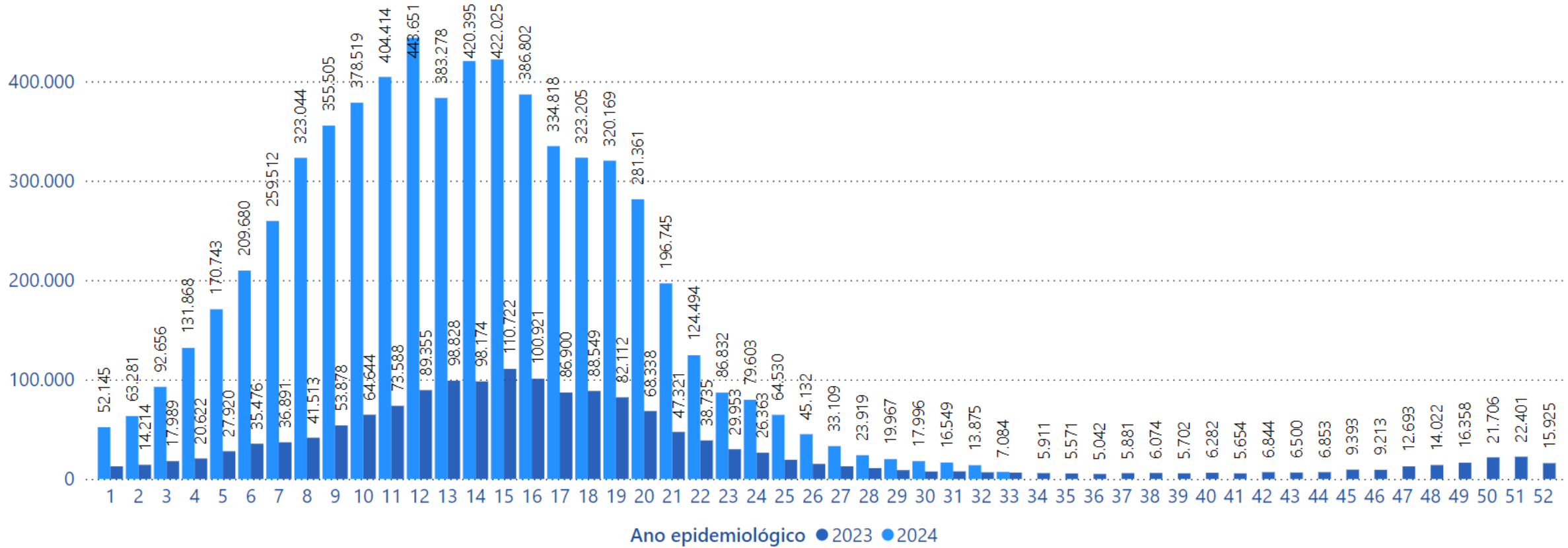
0,08

Letalidade em casos graves

5,38

Dados atualizados até 22/08/2024

Nº DE CASOS PROVÁVEIS DE DENGUE POR SEMANA EPIDEMIOLÓGICA, BRASIL, 2023 E 2024



Dados atualizados até 22/08/2024

**O Ministério da Saúde já liberou
R\$ 305 milhões, por meio de portarias,
para 10 estados e 1.077 municípios.**

R\$ 1,5 BILHÃO DE RECURSOS FEDERAIS PARA APOIAR ESTADOS E MUNICÍPIOS

DADOS DA VACINAÇÃO CONTRA DENGUE ATÉ 21/08

UF	Municípios Contemplados	Doses Distribuídas	Doses Registradas
DF	1	185.086	91.274
AC	11	35.516	6.342
AL	29	43.712	22.590
AM	27	186.740	88.577
AP	16	22.065	8.360
BA	125	407.674	178.562
CE	27	61.767	12.715
ES	78	178.448	85.077
GO	246	401.028	155.020
MA	5	88.442	34.498
MG	247	376.885	156.960
MS	79	173.141	70.349
MT	35	44.766	14.850
PA	22	64.031	13.492

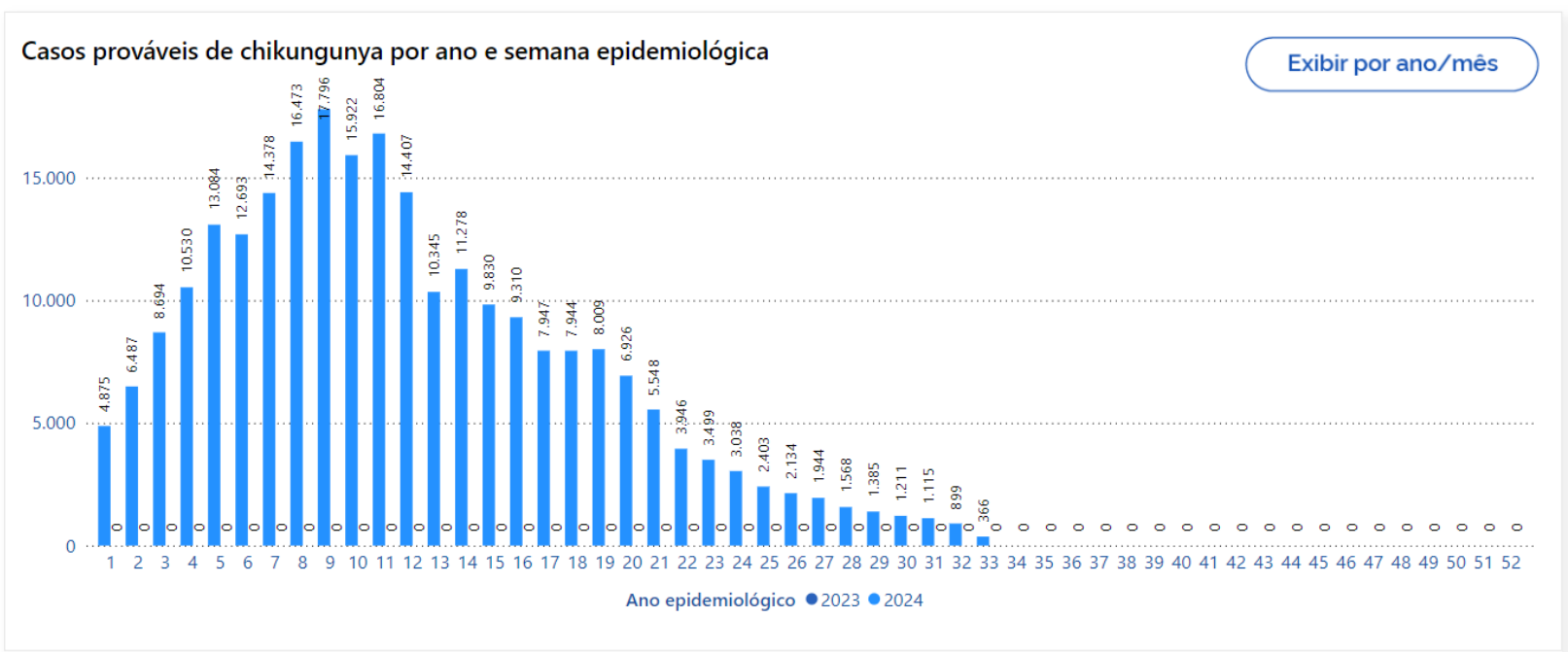
UF	Municípios Contemplados	Doses Distribuídas	Doses Registradas
PB	24	82.898	45.496
PE	41	112.777	46.429
PI	52	38.880	19.145
PR	148	154.056	64.085
RJ	73	598.882	285.536
RN	34	108.315	46.672
RO	12	16.404	2.067
RR	15	41.316	6.705
RS	67	61.055	16.046
SC	76	142.724	72.138
SE	8	21.464	10.533
SP	392	1.111.656	521.769
TO	31	32.683	10.326
TOTAL	1921	4.792.411	2.085.613



Fonte: RNDS

INDICADORES CHIKUNGUNYA ATÉ SE 33/2024

Casos prováveis	Óbitos em investigação	Óbitos por Chikungunya	Coefficiente de incidência
252.788	151	160	124,5



Dados atualizados até 21/08/2024

INDICADORES ZIKA ATÉ SE 30/2024

Casos prováveis

7.766

Óbitos em investigação

0

Óbitos por Zika

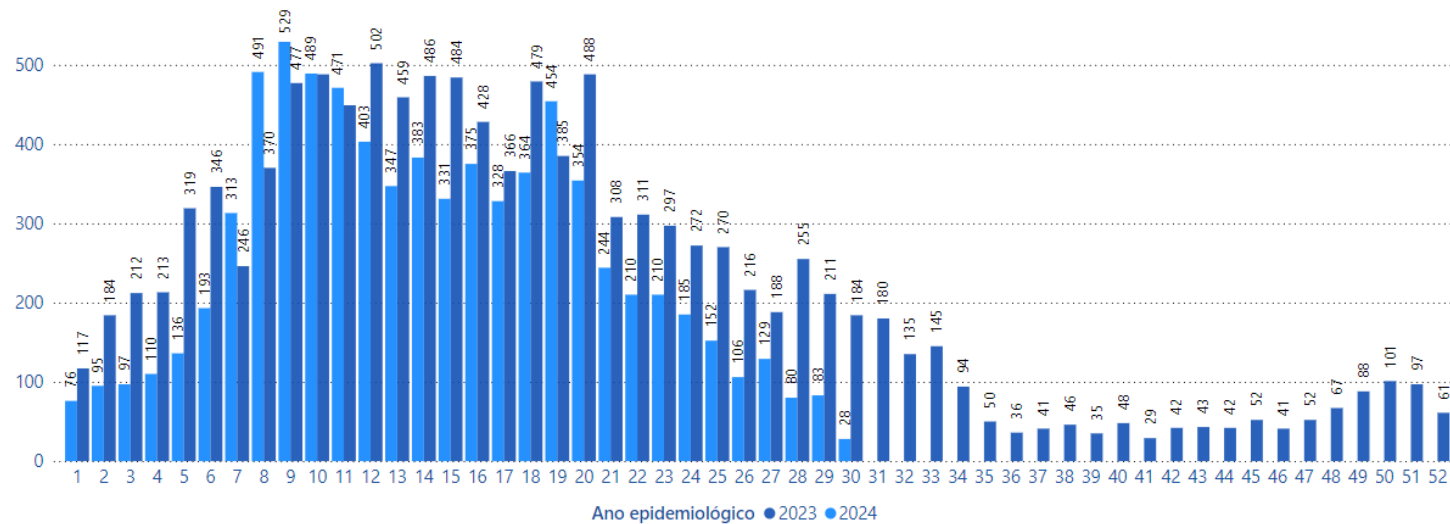
0

Coefficiente de incidência

3,8

Casos prováveis de zika por ano e semana epidemiológica

Exibir por ano/mês



Dados atualizados até
03/08/2024

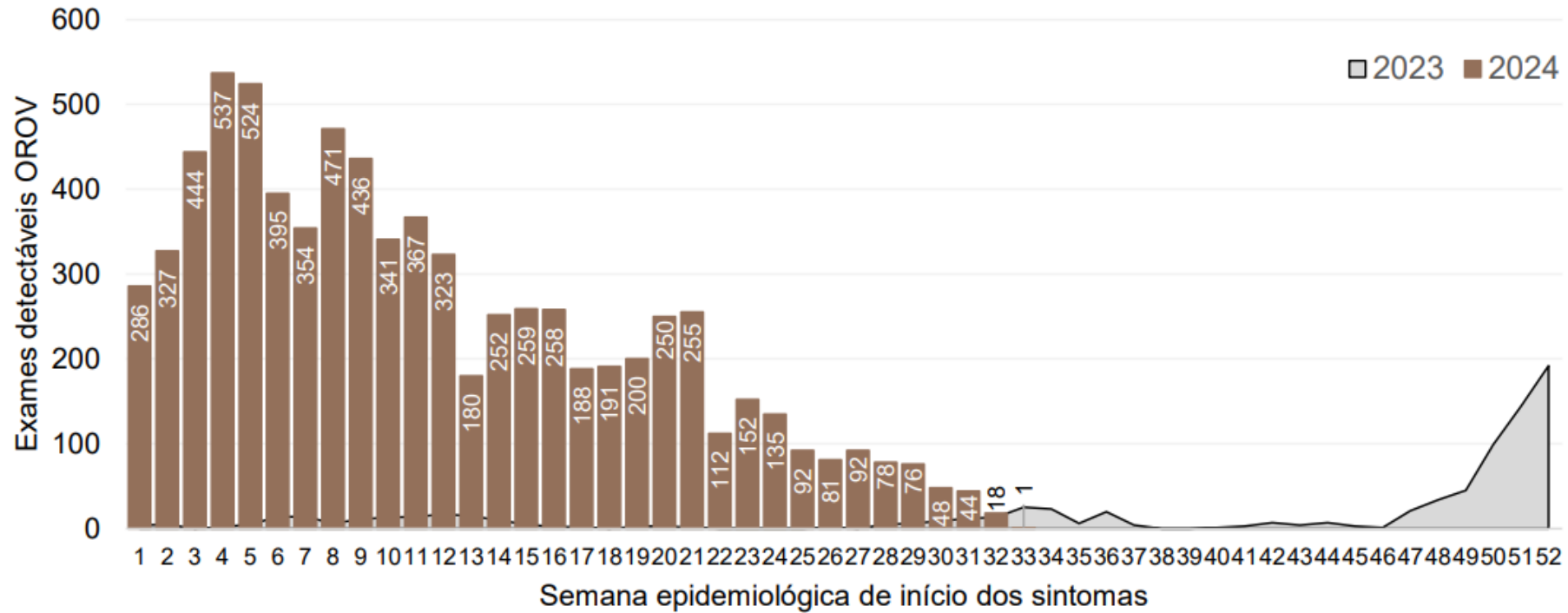
INDICADORES OROPOUCHE ATÉ SE 32/2024

Casos confirmados em 2023

831

Casos confirmados em 2024

7.767



Fonte: Gerenciador de Ambiente Laboratorial (GAL). Dados atualizados em 18/08/2024

CASOS CONFIRMADOS E INCIDÊNCIA OROPOUCHE ATÉ SE 33/2024

Região/UF	Casos Confirmados (n)		Coeficiente de Incidência		Região/UF	Casos Confirmados (n)		Coeficiente de Incidência	
	SE01 a SE 33	SE30 a SE33	SE01 a SE 33	SE30 a SE33		SE01 a SE 33	SE30 a SE33	SE01 a SE 33	SE30 a SE33
Norte	5.586	17	32,2	0,1	Sudeste	749	24	0,9	0,0
Rondônia	1.710	0	108,2	0,0	Minas Gerais	194	0	0,9	0,0
Acre	269	1	32,4	0,1	Espírito Santo	441	24	11,5	0,6
Amazonas	3.230	3	82,0	0,1	Rio de Janeiro	109	0	0,7	0,0
Roraima	258	12	40,5	1,9	São Paulo	5	0	0,01	0,0
Pará	81	0	1,0	0,0	Sul	179	1	0,6	0,0
Amapá	30	1	4,1	0,1	Paraná	0	0	-	-
Tocantins	8	0	0,5	0,0	Santa Catarina	179	1	2,4	0,0
Nordeste	1.235	69	2,3	0,1	Rio Grande do Sul	0	0	-	-
Maranhão	29	0	0,4	0,0	Centro-Oeste	18	0	0,1	0,0
Piauí	29	0	0,9	0,0	Mato Grosso do Sul	1	0	0,04	0,0
Ceará	143	48	1,6	0,5	Mato Grosso	17	0	0,5	0,0
Rio Grande do Norte	0	0	-	-	Goiás	0	0	-	-
Paraíba	1	0	0,0	0,0	Distrito Federal	0	0	-	-
Pernambuco	122	10	1,3	0,1	Brasil	7.767	111	3,8	0,1
Alagoas	6	0	0,2	0,0					
Sergipe	19	8	0,9	0,4					
Bahia	886	3	6,3	0,0					

Fonte: Gerenciador de Ambiente Laboratorial (GAL). Dados atualizados em 18/08/2024.

CASOS ATÍPICOS RELACIONADOS À INFECÇÃO PELO VÍRUS OROPOUCHE ATÉ SE 33/2024



1 Óbito em **investigação**
No PA, com LPI de SC

2 Óbitos **confirmados**
Na BA



12 Casos de transmissão vertical em **investigação**
9 óbitos fetais (8 em PE e 1 no CE)
3 casos com anomalia congênitas (1 na BA e 2 no AC)

2 Casos de transmissão vertical **confirmados**
1 óbito fetal em PE
1 caso com anomalias congênitas no AC

Fonte: Gerenciador de Ambiente Laboratorial (GAL) e relatórios de investigação das Secretarias Estaduais de Saúde. Dados atualizados em 18/08/2024.

DISQUE SAÚDE **136**



Saiba mais em
gov.br/mosquito



MINISTÉRIO DA
SAÚDE

GOVERNO FEDERAL
BRASIL
UNIÃO E RECONSTRUÇÃO



**BRASIL UNIDO
CONTRA A DENGUE**

**75% dos focos do mosquito
estão nos domicílios.**

**Vamos juntos eliminar
os criadouros.**

**São apenas 10 minutos
por semana para se proteger.**