

Novas ações de gestão para a melhoria da saúde pública

Outubro de 2016



MINISTÉRIO DA
SAÚDE



Reforma administrativa

MS + FIOCRUZ + FUNASA

417 cargos (DAS e FG) extintos



Economia de
R\$ 12,5
milhões/ano

✓ 335 cargos DAS de livre nomeação extintos, 144 a mais do que o determinado pelo Decreto 8.785/2016

✓ 82 funções gratificadas extintas

✓ 908 DAS transformados em Função Comissionada do Poder Executivo, conforme a MP 731/2016. Cargos só poderão ser ocupados por servidores



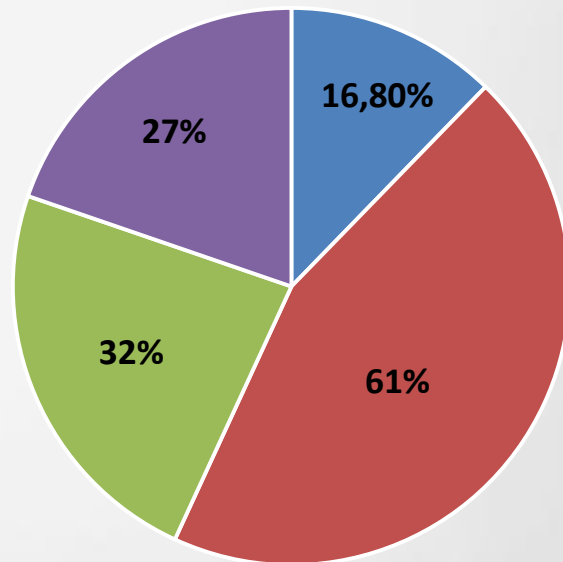
**Redução média de 33%
em despesas de aluguel
e serviços gerais**

=

**Economia de
R\$ 52,2
milhões/ano**



**Revistos 29
contratos** - o valor
passou de R\$ 158,6
milhões para R\$
106,4 milhões



■ LOCAÇÃO DE IMÓVEL ■ IMPRESSOS ■ TELEFONIA ■ SERVIÇOS GERAIS

Revisão de 38 contratos de informática =

Economia de
R\$ 80,8
milhões/ano

- ✓ R\$ 34,8 milhões economizados na racionalização do número de links inativos
- ✓ R\$ 31 milhões com licitação de conexão de links
- ✓ R\$ 15,08 milhões referentes a redução dos contratos vigentes
- ✓ Portarias 664 e 665 obrigam a utilização de *softwares* disponíveis no Portal do Software Público de acordo com a demanda do MS



Negociação na compra de medicamentos, vacinas e insumos estratégicos



Economia de até 39% na aquisição de medicamentos



- ✓ Dos 33 contratos negociados, nenhum teve reajuste de inflação do setor, de 12,5% (IPCA Farma)
- ✓ Nas negociações em R\$ (real), o Ministério da Saúde obteve desconto médio de 7% no valor unitário
- ✓ Nas negociações em US\$ (em dólares) os descontos foram ainda maiores, de 17% na unidade

Revisão dos contratos de Radioterapia



Economia de
R\$ 25 milhões
em 2016

- ✓ Em 2014, o Ministério da Saúde licitou a compra de 80 aceleradores no valor US\$ 600 mil
- ✓ O Ministério revisou 39 convênios que previam a compra de aceleradores no valor médio de US\$ 1,5 milhão, resultando na economia superior a 50% do valor



Eficiência em gestão de R\$ 1,059 bilhão

Medidas adotadas	Eficiência/economia
<u>REFORMA ADMINISTRATIVA</u> - extinção de 417 cargos da administração do ministério, sendo 335 cargos de livre nomeação	R\$ 12,5 milhões
<u>DESPESAS E SERVIÇOS</u> - redução média de 33% em despesas de serviços gerais	R\$ 52,2 milhões
<u>CONTRATOS DE INFORMÁTICA</u> - redução média de 20% dos valores contratados	R\$ 80,8 milhões
<u>CARTA SUS</u> - substituição por meio eletrônico	R\$ 17,0 milhões
<u>MEDICAMENTOS E INSUMOS</u> - revisão de 33 contratos de aquisição	R\$ 449,0 milhões
<u>NEGOCIAÇÃO DE REAJUSTES</u> - não houve reajuste pela inflação setorial de 12,5% na compra de medicamentos	R\$ 447,8 milhões
TOTAL DA EFICIÊNCIA	R\$ 1,059 bilhão

RESULTADO: MAIS SERVIÇOS DE SAÚDE PARA A POPULAÇÃO



MINISTÉRIO DA
SAÚDE



Mais de R\$ 1 bilhão reinvestidos na saúde pública



✓ Habilitação de **99 UPAs** que estavam funcionando sem o cofinanciamento federal. Agora receberão **R\$ 182 milhões por ano**



✓ **1.401 serviços de saúde em 216 entidades filantrópicas, santas casas e hospitais** sem o cofinanciamento federal agora receberão **R\$ 371,9 milhões por ano**



✓ **Incentivo à indústria nacional**, com a produção no Brasil da vacina meningocócica, fortalecendo a autossuficiência do país. Valor: **R\$ 227 milhões**



✓ Aquisição de **7,4 milhões de unidades a mais de medicamentos**, no valor de **R\$ 222 milhões**. Exemplo: O tratamento da Hepatite C, com o mesmo valor gasto em 2015 para tratar 24 mil pessoas atenderá 35 mil pacientes

AMPLIAÇÃO DAS UPAs



MINISTÉRIO DA
SAÚDE



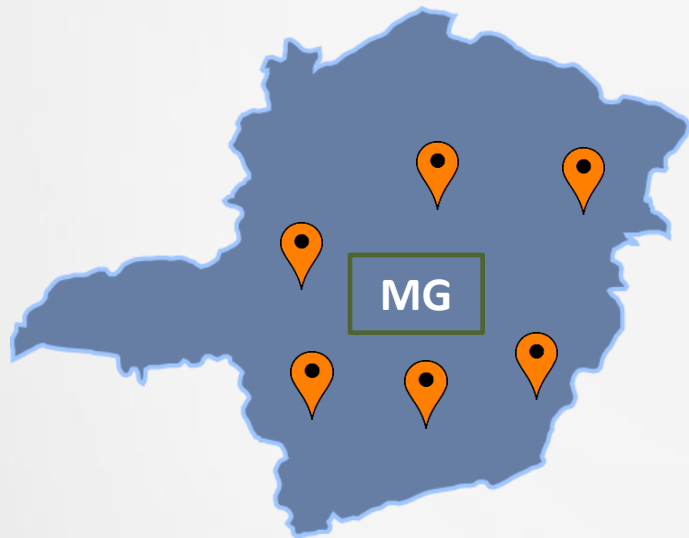
Estados e municípios beneficiados com habilitação de 99 UPAs



✓ **R\$ 182 milhões por ano** para custeio dessas unidades

✓ **100% das UPAS** em funcionamento passam a receber custeio federal

Minas Gerais: SETE UPAs vão receber custeio federal



MUNICÍPIOS CONTEMPLADOS:

- CARMO DO PARANAIBA
- CONTAGEM
- BELO HORIZONTE
- GOVERNADOR VALADARES
- LAGOA DA PRATA
- SANTO ANTONIO DO MONTE

- ✓ **R\$ 15,2 milhões/ano** para custeio das novas habilitações
- ✓ Seis municípios contemplados
- ✓ O estado possui 49 UPAs em funcionamento
- ✓ **CUSTEIO/ANO: R\$ 173,6 milhões**

SERVIÇOS FILANTRÓPICOS



MINISTÉRIO DA
SAÚDE



Serviços habilitados das Santas Casas e filantrópicas

SERVIÇO	QTDE SERVIÇOS	CUSTEIO ANUAL (R\$)
Leitos hospitalares	978	90.104.470,44
Leitos de UTI	236	51.389.147,16
Habilitação de Alta Complexidade	75	70.725.816,92
Rede Cegonha	59	47.700.203,40
Viver Sem Limites	20	30.264.000,00
Saúde Mental	12	3.366.066,00
Rede de Oncologia	10	36.744.626,57
Incentivos Financeiros	8	10.986.005,60
Expansão da Oferta	3	30.669.996,00
TOTAL	1.401	371.950.332,09

Minas Gerais: **56** novos serviços de saúde serão habilitados

- ✓ **45** municípios atendidos
- ✓ **R\$ 106,9 milhões/ano** para custeio dos novos serviços

EMENDAS PARLAMENTARES:

R\$ 23,8 milhões para Minas Gerais referente a 45 estabelecimentos



OUTROS INCENTIVOS PARA SANTAS CASAS E FILANTRÓPICAS

Fortalecimento das Santas Casas



- ✓ Em parceria com a Caixa Econômica Federal, renegociamos o **Caixa Hospitais**. As instituições terão 6 meses de carência e o **financiamento passa de 84 meses para 120 meses**
- ✓ Apoio do Proadi para a execução dos **planos de reestruturação das entidades filantrópicas**
- ✓ Força-tarefa para a regularização do certificado de filantropia, que garante **incentivos fiscais para os hospitais**. Já foram analisados 470 processos e outros 1.900 serão avaliados até dezembro (CEBAS)
- ✓ **Pagamento de valores de emendas represadas: liberação R\$ 141,1 milhões dos anos de 2014 e 2015 para 255 instituições**

FINANCIAMENTO DO SETOR SAÚDE



MINISTÉRIO DA
SAÚDE



Financiamento público compartilhado

Financiamento

➤ União

R\$ 100,1 bilhões

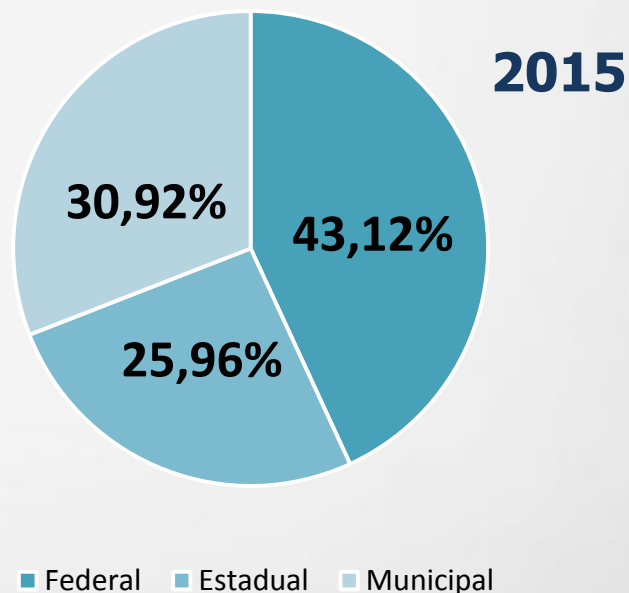
➤ Municípios

R\$ 71,8 bilhões

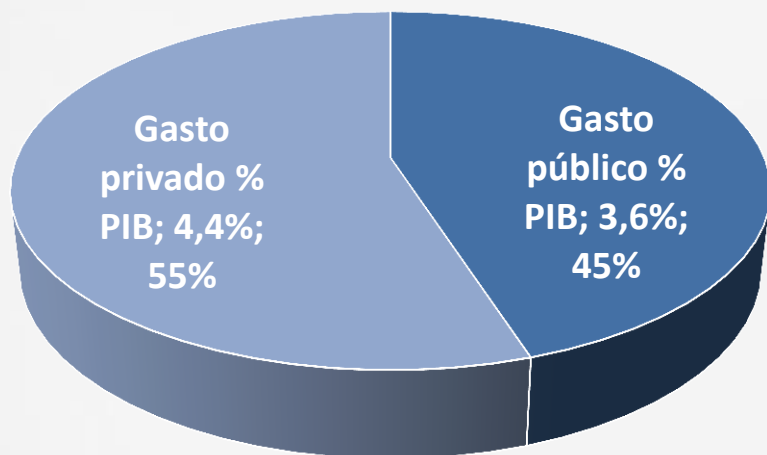
➤ Estados

R\$ 60,2 bilhões

Foram investidos R\$ 232 bilhões no SUS em 2015 pelos três entes da federação



Composição do setor saúde no Brasil



■ Gasto público % PIB ■ Gasto privado % PIB

Em 2013, os **gastos públicos** responderam por **45%** do financiamento da saúde. O **setor privado** por **55%**.

Fonte: 2010 a 2013 – IBGE / 2014 e 2015 – SIOPS

AÇÕES EM DESTAQUE



MINISTÉRIO DA
SAÚDE



Orçamento da Saúde

✓ **2016: R\$ 6,3 bilhões descontingenciados**, o que garante o pagamento dos compromissos assumidos para o funcionamento do SUS

✓ **Pagamentos de estados e municípios em dia.**

Em três anos, será a primeira vez que Média e Alta Complexidade (internação, cirurgias, exames etc) terá orçamento e financeiro para pagamento integral

✓ **2017: R\$ 115 bilhões**, sendo R\$ 1,7 bilhão a mais do que o mínimo constitucional. Ainda serão acrescidos, no mínimo, R\$ 4,6 bilhões em emendas parlamentares

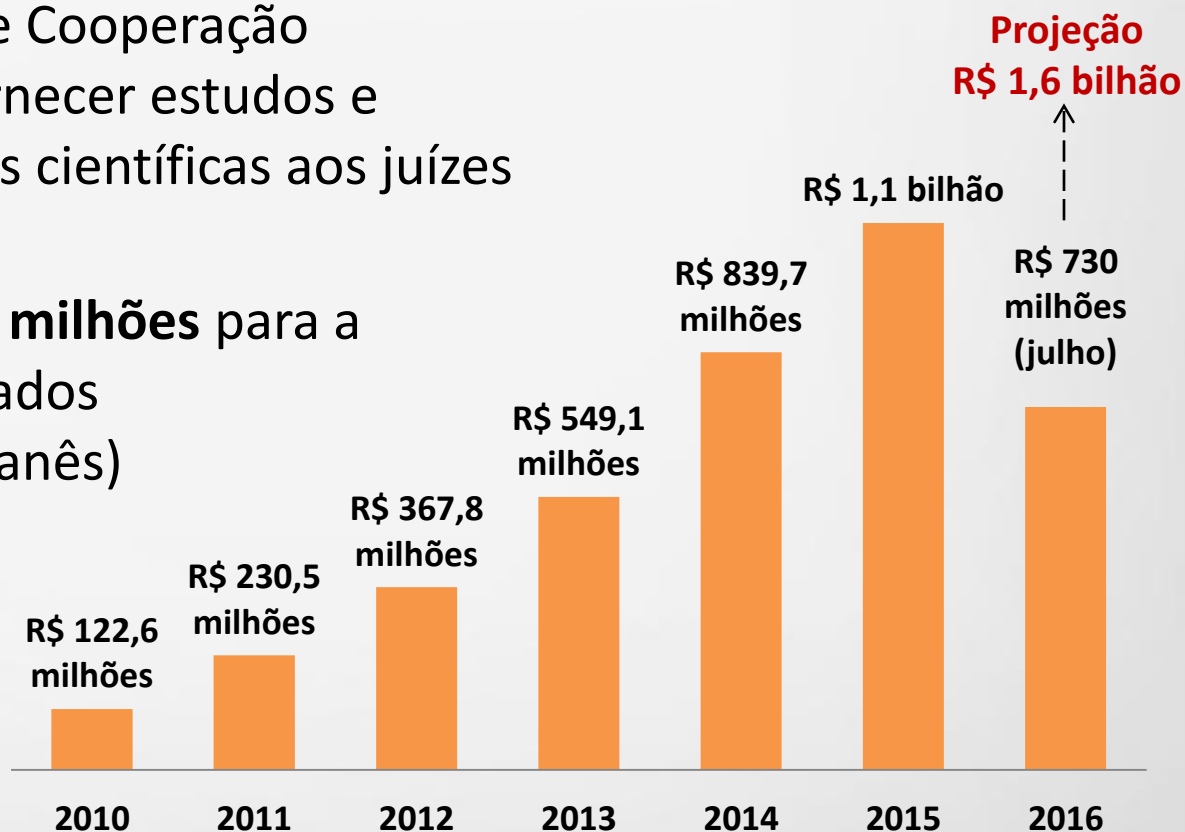
Judicialização

Apoio aos magistrados



✓ Assinatura de Termo de Cooperação Técnica com CNJ para fornecer estudos e pareceres com evidências científicas aos juízes

✓ Investimento de R\$ 15 milhões para a construção da base de dados (Proadi/hospital Sírio Libanês)



Informação do SUS é prioridade



Integrar o controle das ações para melhor o atendimento ao cidadão e permitir a correta aplicação dos recursos públicos

- ✓ **Em 60 dias, todos os municípios brasileiros devem adotar prontuário eletrônico** no atendimento ao paciente
- ✓ O **pagamento do PAB Variável** (Portaria nº2488 de 2011) fica **condicionado à implantação do prontuário eletrônico e** integração das informações
- ✓ Pode ser o sistema do Ministério da Saúde (E-SUS AB) ou um próprio, desde que transmita informações à rede nacional
- ✓ **Ministério da Saúde vai oferecer apoio de conectividade** para os municípios que necessitarem

Informatização: ações realizadas



- ✓ **Unificação de nove sistemas de informação do SUS** aprimorando o registro de informações
- ✓ **Implantação da biometria no SUS** - Ministério da Saúde será o primeiro órgão da administração pública federal a utilizar os serviços em parceria com TSE
- ✓ **Tramitação 100% digital dos documentos** do Ministério da Saúde
- ✓ **Lançamento da versão 2.1 do software do Prontuário Eletrônico do Cidadão da Atenção Básica (e-SUS AB)** para os 5.570 municípios
- ✓ **Disponibilização para as secretarias de saúde do aplicativo e-SUS AB Território para tablet**

Gestão eficiente: vacinar meninos contra HPV com o mesmo recurso



- ✓ Brasil é o 1º país da América do Sul e 7º do mundo a inserir a vacina para meninos no programa nacional
- ✓ Em 2016, com a redução de 3 para 2 doses* no esquema vacinal das meninas, o quantitativo adquirido será mantido, possibilitando a vacinação dos meninos
- ✓ São 6 milhões de doses com investimento de **R\$ 288,4 milhões em 2017**
- ✓ **Inclusão de 3,6 milhões de meninos em 2017**



*Estudos apontaram que duas doses apresentam mesma eficácia que três

Ampliação da vacina contra Meningite C



- ✓ **7,2 milhões de adolescentes serão incluídos em 2017**
- ✓ Foram adquiridas **15 milhões de doses**, com investimento total de **R\$ 656,5 milhões**
- ✓ Representa aumento de 31% no total de doses ofertadas
- ✓ A ampliação da cobertura no país só foi possível com as medidas de gestão que resultaram em economia
- ✓ Investimento em tecnologia nacional: transferência de tecnologia para a Funed (Fundação Ezequiel Dias)
- ✓ Investimento de **R\$ 227 milhões no complexo industrial da saúde**



INADIMPLÊNCIA COM ESTADOS E MUNICÍPIOS ACUMULADA DESDE 2012



MINISTÉRIO DA
SAÚDE



INADIMPLÊNCIA: R\$ 3,5 bilhões por ano

⊗ R\$ 3,2 bilhões por ano para o financiamento de 2.698 serviços do SUS

⊗ R\$ 300 milhões para serviços de radioterapia e novas unidades hospitalares

PLANO ORÇAMENTÁRIO	QTD PROCESSOS	ESTADUAL	MUNICIPAL	Total Geral
UPA - FUNCIONANDO COM PROCESSO DE HABILITAÇÃO; FUNCIONANDO SEM PORTARIA DE CUSTEIO e QUALIFICAÇÃO COM PROCESSO DE HABILITAÇÃO	99	8.340.000,00		
PLANO ORÇAMENTÁRIO	QTD PROCESSOS	ESTADUAL		
UPA - FUNCIONANDO COM PROCESSO DE HABILITAÇÃO; FUNCIONANDO SEM PORTARIA DE CUSTEIO e QUALIFICAÇÃO COM PROCESSO DE HABILITAÇÃO	99	8.340.000,00		
UPA - CONCLUÍDA SEM FUNCIONAR, AGUARDANDO PROCESSO	140			
CANCER	179	44.192.168,18		
CEGONHA	121	51.677.080,60		
CRACK	46	3.279.639,60		
SAMU	201	19.471.632,00		
SAÚDE MENTAL	216	3.358.980,00		
VIVER SEM LIMITE	89	9.600.000,00		
MAC - DEFICIT, HABILITAÇÃO, RUE, SERVIÇOS NOVOS, TABELA e UTI (COM CIB e EXECUÇÃO SUPERIOR A 80%)	1544	698.391.848,43	824.418.892,53	1.522.810.740,96
MAC - DEFICIT, HABILITAÇÃO, RUE, SERVIÇOS NOVOS, TABELA e UTI (SEM CIB)	63	399.660.911,81	354.540.148,43	754.201.060,24
TOTAL	2698	1.237.972.260,62	1.968.943.847,10	3.206.916.107,72

JÁ RESOLVIDO

R\$ 182 milhões
(UPAS)

R\$ 371,9 milhões
(FILANTRÓPICOS)

Total :
R\$ 553,9 milhões

Obrigado!

**Ministro da Saúde
Ricardo Barros**



MINISTÉRIO DA
SAÚDE

