

Situação Epidemiológica da Hantavirose no Brasil

Coordenação-Geral de Vigilância de Zoonoses e Doenças de Transmissão Vetorial
Departamento de Doenças Transmissíveis
Secretaria de Vigilância em Saúde e Ambiente

Contato: gtroedores@gmail.com

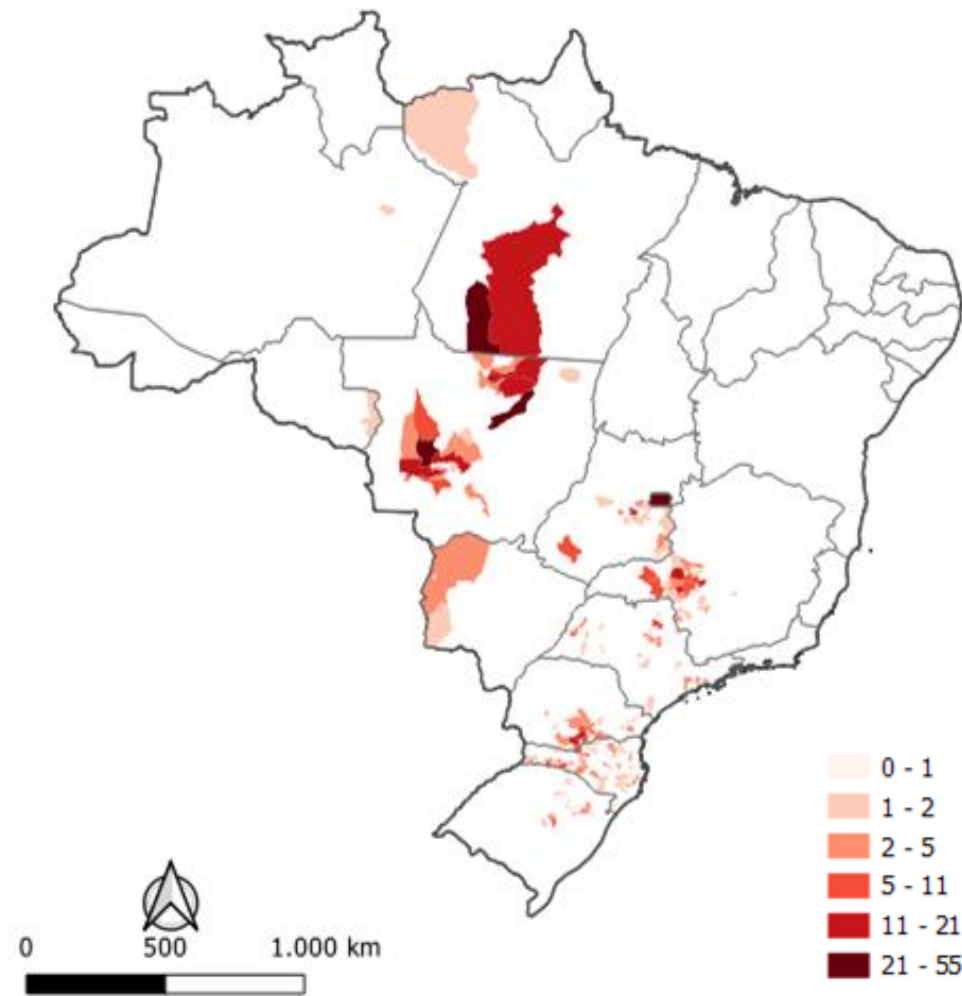


MINISTÉRIO DA
SAÚDE



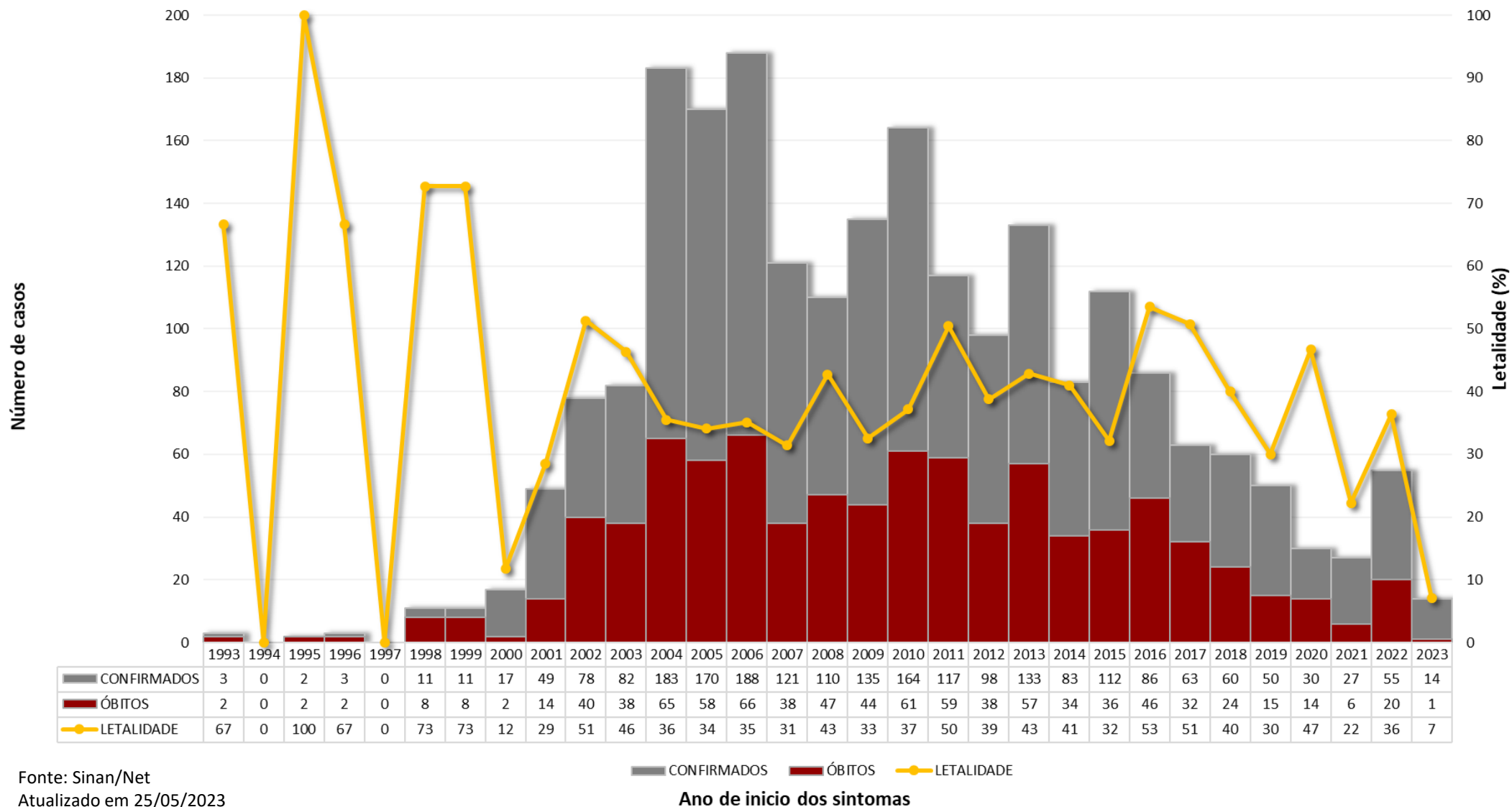
Magnitude

- Distribuição de casos confirmados de hantavirose por município de infecção. Brasil, 2007-2023*



Série histórica

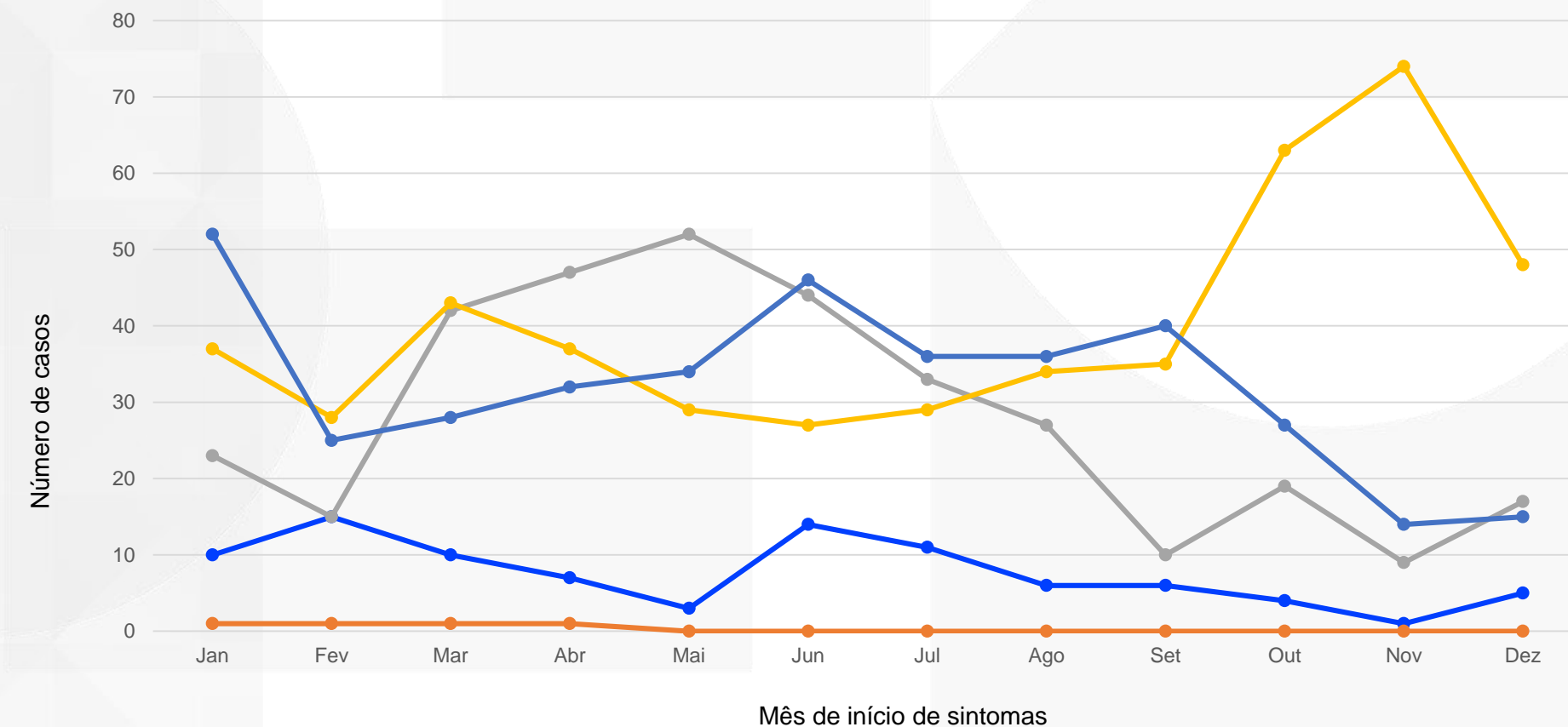
- Frequência de casos confirmados, óbitos e letalidade de hantavirose por ano de início dos sintomas, 1993-2023*



Fonte: Sinan/Net
 Atualizado em 25/05/2023
 *Dados sujeitos à alteração

Sazonalidade

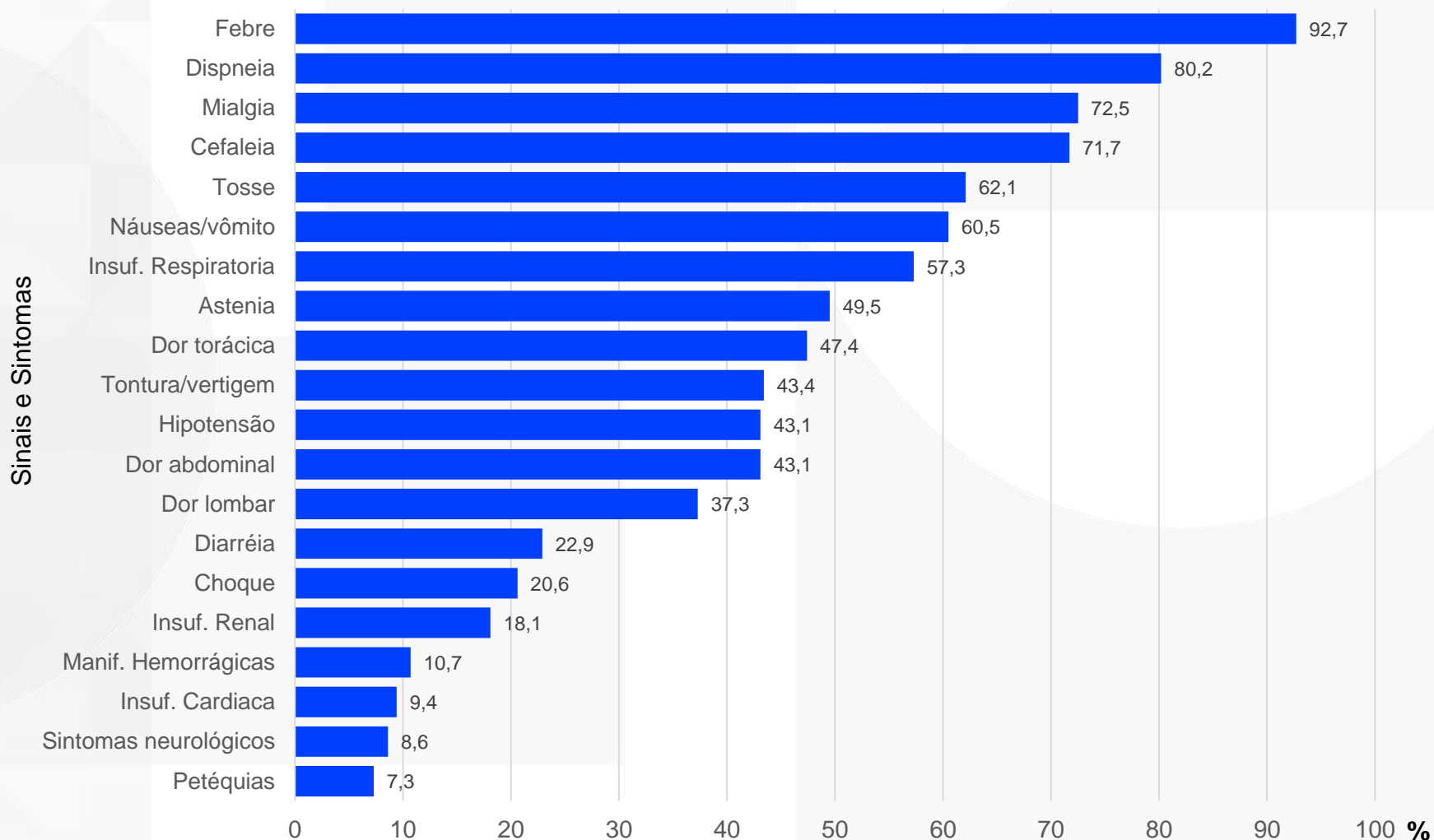
- Distribuição de casos confirmados segundo mês de início de sintomas por região de fonte de infecção. Brasil, 2007-2023*.



- Sul – Set a Nov
- Centro-Oeste – Jun a Set
- Sudeste – Fev a Jun

Sinais e sintomas

- Sinais e sintomas dos casos confirmados de hantavirose. Brasil, 2007-2023*.




Hospitalização – 94%

Perfil dos casos confirmados



+70% homens
20 a 49 anos



+90%
hospitalização



39% Letalidade
↑ idoso e criança



70%
infecção em
zona rural



45%
limpeza de galpão, depósito

Desmatamento/ aragem de terra

34%

contato com roedor

40%



+70%
Atividades
rurais

Materiais disponíveis

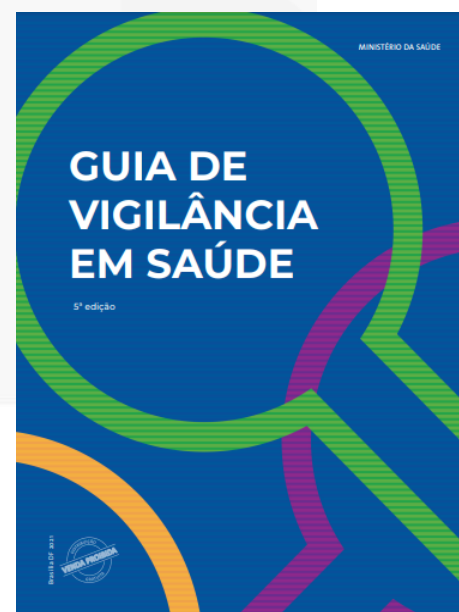

Saúde de A a Z - Hantavirose

Manual de vigilância, prevenção e controle das hantavírus

Guia de Vigilância em Saúde 5ª ed.

Tabnet - Dados disponíveis – Hantavirose

Guia dos Roedores do Brasil - 2008



Hantavirose

A Hantavirose é uma zoonose viral aguda, cuja infecção em humanos, no Brasil, se apresentam na forma da Síndrome Cardiopulmonar por Hantavirus. Na América do Sul, foi observado importante comprometimento cardíaco, passando a ser denominada de Síndrome Cardiopulmonar por Hantavirus (SCPH). Os hantavirus possuem como reservatórios naturais alguns roedores silvestres, que podem eliminar o vírus pela urina, saliva e fezes. Os roedores podem carregar o vírus por toda a vida sem adoecer. A Hantavirose é causada por um vírus RNA, pertencente à família Hantaviridae, gênero *Orthohantavirus*. Os membros desse gênero e família podem ser chamados de, simplesmente, *Hantavirus*.

Importante: Nas Américas, a hantavirose se manifesta sob diferentes formas, desde doença febril aguda inespecífica, até quadros pulmonares e cardiovasculares mais severos e característicos, podendo evoluir para a síndrome da angústia respiratória (SARA).

Ministério da Saúde

INFORMAÇÕES DE SAÚDE

AJUDA

DATASUS

Tabnet

DATASUS Tecnologia da Informação a Serviço do SUS

HANTAVIROSES - CASOS CONFIRMADOS NOTIFICADOS NO SISTEMA DE INFORMAÇÃO DE AGRAVOS DE NOTIFICAÇÃO - BRASIL

Linha	Coluna	Conteúdo
Ano 1º Sintoma(s)	Não ativa	Casos confirmados
Mês 1º Sintoma(s)	Ano 1º Sintoma(s)	
Região de notificação	Mês 1º Sintoma(s)	
Região/UF de notificação	Região de notificação	

PERÍODOS DISPONÍVEIS

2020

2019

2018

2017

2016

2015

SELEÇÕES DISPONÍVEIS

- Ano 1º Sintoma(s)
- Mês 1º Sintoma(s)
- Região de notificação
- UF de notificação
- Município de notificação
- Capital de notificação
- Região de Saúde (CIR) de notif
- Macrorreg.de Saúde de notif
- Microrregião IBGE de notif
- Res. Matronali/DINE de notif